



FERÐAMÁLASTOFA – ICELANDIC TOURIST BOARD
ERLENDIR FERÐAMENN Á ÍSLANDI
VETUR 2013/2014



AÐFERÐ

BLS. 6

HELSTU NIÐURSTÖÐUR

BLS. 7

ÍTARLEGAR NIÐURSTÖÐUR

| | Bls. |
|--|------|
| Sp.1: ÞJÓÐERNI | 15 |
| Sp.2: BÚSETULAND | 18 |
| Sp.3: MARKAÐSSVÆÐI | 21 |
| Sp.4: ALDUR | 24 |
| Sp.5: KYN | 27 |
| Sp.6: STARFSHEITI | 30 |
| Sp.7: HEIMILISTEKJUR | 33 |
| Sp.8: ÍSLAND SEM FERÐAMANNASTAÐUR | 36 |
| Sp.9: HUGMYNDIN AÐ ÍSLANDSFERÐ | 39 |
| Sp.10: HUGMYNDIN AÐ ÍSLANDSFERÐ | 42 |
| Sp.11: ÍHUGAÐIR FYRST AÐ FERÐAST TIL ÍSLANDS | 45 |
| Sp.12: TÍMABIL FRÁ BÓKUN AÐ BROTTFÖR | 48 |
| Sp.13: ÁHRIFAPÆTTIR UM ÁKVÖRÐUNINA AÐ KOMA TIL ÍSLANDS | 51 |
| Sp.14: ÍSLENSK NÁTTÚRA SEM ÁHRIFAPÁTTUR | 54 |
| Sp.15: UPPRUNI UPPLÝSINGA UM ÍSLAND | 57 |
| Sp.16: TILGANGUR HEIMSÓKNAR | 60 |
| Sp.17: FERÐAFÉLAGAR | 63 |
| Sp.18: HEILDARLENGD ÍSLANDS DVALAR | 66 |
| Sp.19: LANDSSVÆÐI - NÆTURDVÖL | 69 |
| Sp.20: LENGD DVALAR Í REYKJAVÍK OG NÁGRENNI | 72 |
| Sp.21: LENGD DVALAR Á REYKJANESSKAGA | 75 |
| Sp.22: LENGD DVALAR Á VESTURLANDI | 78 |
| Sp.23: LENGD DVALAR Á VESTFJÖRÐUM | 81 |
| Sp.24: LENGD DVALAR Á NORÐURLANDI | 84 |
| Sp.25: LENGD DVALAR Á AUSTURLANDI | 87 |
| Sp.26: LENGD DVALAR Á SUÐURLANDI | 90 |
| Sp.27: LENGD DVALAR Á HÁLENDINU | 93 |
| Sp.28: TEGUND GISTINGAR | 96 |
| Sp.29: FJÖLDI NÁTТА Á HÓTELI/GISTIHÚSI | 99 |
| Sp.30: FJÖLDI NÁTТА Í ÍBÚÐ EÐA HÚSI Í EINKAEIGU | 102 |
| Sp.31: FJÖLDI NÁTТА Á FARFUGLAHEIMILUM/HÁLENDISSKÁLUM | 105 |
| Sp.32: FJÖLDI NÁTТА HJÁ ÆTTINGJUM/VINUM | 108 |



ÍTARLEGAR NIÐURSTÖÐUR FRH.

| | Bls. |
|---|------|
| Sp.33 FJÖLDI NÁTTA Í SUMARHÚSUM/GESTAÍBÚÐUM | 111 |
| Sp.34: FJÖLDI NÁTTA Á FERÐAÞJ.BÆJUM/BÆNDAGISTINGU | 114 |
| Sp.35: FJÖLDI NÁTTA Á TJALDSVÆÐUM | 117 |
| Sp.36: FJÖLDI NÁTTA Í ANNARRI GISTINGU | 120 |
| Sp.37: ÞJÓNUSTA Á GISTISTAÐ | 123 |
| Sp.38: AÐSTAÐA Á GISTISTAÐ | 126 |
| Sp.39: ÞJÓNUSTA Á VEITINGASTÖÐUM | 129 |
| Sp.40: ÚRVAL VEITINGASTAÐA | 132 |
| Sp.41: AFÞREYING Í ÍSLANDSFERÐINI | 135 |
| Sp.42: FJÖLDI HEIMSÓKNA Í SUNDLAUGAR | 138 |
| Sp.43: FJÖLDI FERÐA MEÐ LEIÐSÖGUMANNI | 141 |
| Sp.44: FJÖLDI NORÐURLJÓSAFERÐA | 144 |
| Sp.45: FJÖLDI HEIMSÓKNA Á SÖFN | 147 |
| Sp.46: FJÖLDI HEIMSÓKNA Í HEILSULINDIR/DEKUR | 150 |
| Sp.47: FJÖLDI JÖKLA/SNJÓSLEÐAFERÐA | 153 |
| Sp.48: FJÖLDI HEIMSÓKNA Í NÁTTÚRULAUGAR | 154 |
| Sp.49: FJÖLDI HVALASKOÐUNARFERÐA | 157 |
| Sp.50: FJÖLDI HEIMSÓKNA Á SÝNINGAR/LISTAGALLERÝ | 158 |
| Sp.51: FJÖLDI HESTAFERÐA | 161 |
| Sp.52: FJÖLDI GÖNGU/FJALLAFERÐA MEÐ LEIÐSÖGUMANNI | 164 |
| Sp.53: FJÖLDI SKIPTA Á HÁTÍÐIR/VIÐBURÐI | 167 |
| Sp.54: FJÖLDI HELLASKOÐUNARFERÐA | 170 |
| Sp.55: FJÖLDI BÁTSAFERÐA | 171 |
| Sp.56: FJÖLDI HEIMSÓKNA Á AÐRA MENNINGARVIÐBURÐI | 172 |
| Sp.57: FJÖLDI SKÍÐA/SNJÓBRETТАFERÐA | 175 |
| Sp.58: FJÖLDI VEIÐIFERÐA | 176 |
| Sp.59: FJÖLDI HJÓLAREIÐAFERÐA | 177 |
| Sp.60: FJÖLDI KAYAK/FLÚÐASIGLINGAFERÐA | 178 |
| Sp.61: FJÖLDI HEIMSÓKNA Á GOLFVELLI | 179 |
| Sp.62: FJÖLDI ANNARRA ÆVINTÝRAFERÐA | 180 |
| Sp.63: ÞJÓNUSTA FYRIRTÆKJA Í NÁTTÚRUTENGDRÍ AFÞREYINGU | 183 |
| Sp.64: FJÖLBREYTNÍ FYRIRTÆKJA Í NÁTTÚRUTENGDRÍ AFÞREYINGU | 186 |
| Sp.65: ÞJÓNUSTA FYRIRTÆKJA Í MENNINGARTENGDRÍ AFÞREYINGU | 189 |
| Sp.66: FJÖLBREYTNÍ FYRIRTÆKJA Í NÁTTÚRUTENGDRÍ AFÞREYINGU | 192 |
| Sp.67: ÞJÓNUSTA FYRIRTÆKJA Í HEILSUTENGDRÍ AFÞREYINGU | 195 |
| Sp.68: FJÖLBREYTNÍ FYRIRTÆKJA Í HEILSUTENGDRÍ AFÞREYINGU | 198 |



ÍTARLEGAR NIÐURSTÖÐUR FRH.

| | Bls. |
|---|------|
| Sp.69: HVAÐA FERÐAMÁTI VAR NÝTTUR Í FERÐINNI | 201 |
| Sp.70: ÁSTAND VEGA | 204 |
| Sp.71: VEGAMERKINGAR (NÚMER/HEITI VEGA) | 207 |
| Sp.72: VEGAMERKINGAR (AÐVÖRUNARSKILT/ÞJÓNUSTUMERKI) | 210 |
| Sp.73: ÁNINGAR-/ÚTSÝNISSTAÐIR VIÐ VEGI | 213 |
| Sp.74: VEGAKERFIÐ Í HEILD | 216 |
| Sp.75: HEIMSÓTTIR LANDSHLUTAR/STAÐIR | 219 |
| Sp.76: MERKINGAR OG UPPLÝSINGAR Í FERÐAMANNAIÐNAÐI | 223 |
| Sp.77: AÐGENGI AÐ FERÐAMANNASTÖÐUM | 226 |
| Sp.78: HREINLÆTISAÐSTAÐA Á FERÐAMANNASTÖÐUM | 229 |
| Sp.79: ÖRYGGISÞÆTTIR FERÐAMANNAIÐNAÐARINS | 232 |
| Sp.80: HÁTTSEMI GESTA | 235 |
| Sp.81: ALMENNT ÁSTAND FERÐAMANNASTAÐA | 238 |
| Sp.82: MIKILVÆGI GÆÐAVOTTUNAR FERÐAÞJÓNUSTUFYRIRTÆKJA | 241 |
| Sp.83: ÖNNUR LÖND HEIMSÓTT Í SÖMU FERÐ | 244 |
| Sp.84: TEGUND FERÐAR | 247 |
| Sp.85: HVAR VAR BÓKUÐ: PAKKAFERÐ | 250 |
| Sp.86: HVAR VAR BÓKUÐ: FERÐ Á EIGIN VEGUM | 253 |
| Sp.87: HVAR VAR BÓKUÐ: FERÐ Á VEGUM VINNU | 256 |
| Sp.88: FLUGMIÐAKOSTNAÐUR | 259 |
| Sp.89: PAKKAFERÐARKOSTNAÐUR | 262 |
| Sp.90: INNIHALD PAKKAFERÐAR | 265 |
| Sp.91: Í HVAÐ VAR EYTT, Í FERÐINNI | 268 |
| Sp.92: EYTT Í VEITINGASTAÐI/BARI/KAFFIHÚS | 271 |
| Sp.93: EYTT Í AFÞREYINGU/SKEMMTANIR (AÐGANGSEYRIR) | 274 |
| Sp.94: EYTT Í GISTINGU | 277 |
| Sp.95: EYTT Í MATVÖRUR Í MATVÖRUVERSLUNUM | 280 |
| Sp.96: EYTT Í VARNING Í VERSLUNUM | 283 |
| Sp.97: EYTT Í ALMENNINGSSAMGÖNGUR | 286 |
| Sp.98: EYTT Í BÍLALEIGUBÍL | 289 |
| Sp.99: EYTT Í ANNAN FERÐAKOSTNAÐ (BENSÍN) | 292 |
| Sp.100: EYTT Í ÁFENGISKAUP Í ÁFENGISVERSLUNUM | 295 |
| Sp.101: FJÖLDI FJÖLSKYLDUMEDLIMA MEÐ Í FÖR | 298 |
| Sp.102: NÁTTÚRUPASSI - LÆGSTA VERÐ Á MÓTIGÆÐUM | 301 |
| Sp.103: NÁTTÚRUPASSI - GÓÐ KAUP | 304 |
| Sp.104: NÁTTÚRUPASSI - HÁTT VERÐ | 307 |



ÍTARLEGAR NIÐURSTÖÐUR FRH.

| | Bls. |
|---|------|
| Sp.105: NÁTTÚRUPASSI -OF HÁTT VERÐ | 310 |
| Sp.106: ÞEKKING Á "VAKINN" VÖRUMERKINU | 313 |
| Sp.107: LÍKINDI Á AÐ HEIMSÆKJA ÍSLAND AFTUR | 316 |
| Sp.108: LÍKLEGASTI ÁRSTÍMI FYRIR NÆSTU HEIMSÓKN | 319 |
| Sp.109: STÓÐ ÍSLANDSFERÐIN UNDIR VÆNTINGUM | 322 |
| Sp.110: HEIMSÓKNIR TIL ÍSLANDS ÁÐUR | 325 |
| Sp.111: FJÖLDI HEIMSÓKNA TIL ÍSLANDS ÁÐUR | 328 |
| Sp.112: ÞRJÚ MINNISSTÆÐ ATRÍÐI ÚR FERÐINNI | 331 |
| Sp.113: STYRKLEIKAR ÍSLENSKRAR FERÐAÞJÓNUSTU | 337 |
| Sp.114: HVAR ER ÚRBÓTA ÞÖRF (ÞRJÚ ATRÍÐI) | 343 |



MARKMIÐ OG FRAMKVÆMD

Könnun þessi er gerð af Maskínu fyrir Ferðamálastofu. Hún var lögð fyrir ferðamenn á Íslandi, þá sem heimsóttu landið mánuðina frá september 2013 til maí 2014 og fjallar um upplifun þeirra af dvölinni.

Þetta er í fyrsta sinn sem þessi könnun er framkvæmd á vegum Maskínu.

Starfsmenn Maskínu söfnuðu netföngum frá ferðamönnum á Keflavíkurflugvelli. Milli 300-600 netföng söfnuðust á mánuði. Í kjölfarið var ferðamönnum send netkönnun með tölvupósti. Sendar voru þjár áminningar á þá sem ekki höfðu svarað.

Það söfnuðust 4.502 netföng og 2.336 manns svöruðu, sjá nánar hér að neðan.

Úrtak og svörun

| | |
|-------------------------|--------------|
| Upphaflegt úrtak: | 4502 |
| Ógild netföng: | 315 |
| Endanlegt úrtak: | 4187 |
| Svöruðu ekki: | 1850 |
| Fjöldi svarenda: | 2336 |
| Svarhlutfall: | 55,8% |

Vinsamlegast hafið samband við Ferðamálastofu fyrir opinbera birtingu gagna.

Reykjavík, 11. sept. 2014.

Með þökk fyrir gott samstarf,

Þóra Ásgeirsdóttir

Þorlákur Karlsson

Ásmundur Pálsson

Helga Lára Haarde

STUTTAR SKÝRINGAR Á TÖLFRÆÐIHUGTÖKUM Í SKÝRSLU

Meðaltal í könnunum er mæligildi á svonefnda miðsækni svara. Það segir til um hvar þungamiðja svara við tiltökinni spurningu liggur. Formúla meðaltals í orðum er einfaldlega að tölugildi svara allra þátttakenda eru lögð saman og deilt í með fjölda svara.

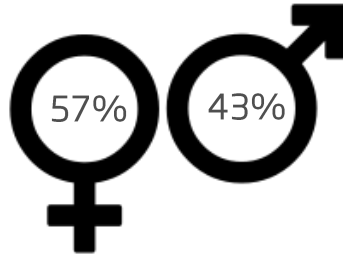
Staðalfrávik í könnunum er mæligildi á það hve mikið svör við tiltökinni spurningu sem er mæld á samfelldan kvarða dreifast í kringum meðaltal hennar. Þannig að í tiltekinni viðhorfsspurningu þýðir lágt staðalfrávik að líttill munur sé á viðhorfi svarenda og meira að marka meðaltalsviðhorfið en þegar staðalfrávik er hátt, sem myndi þýða að meiri munur væri á viðhorfi svarenda.

Kí-kvaðrat próf er marktektarpróf sem er notað til að meta hvort að marktækur munur er á bakgrunnshópum á svarkvörðum sem ekki teljast samfelldir.

ANOVA er skamm stöfun á Analysis of Variance sem hefur verið nefnt dreifigreining á íslensku. ANOVA metur það hvort marktækur munur er á meðalgildum svara við spurningu á samfelldum kvarða.



Ferðamenn á Íslandi 2013-2014

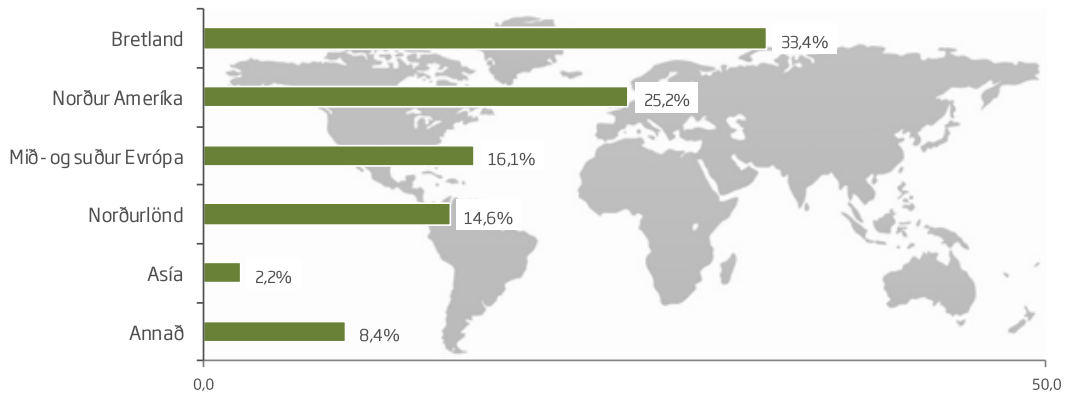


Meðalaldur: 41 árs

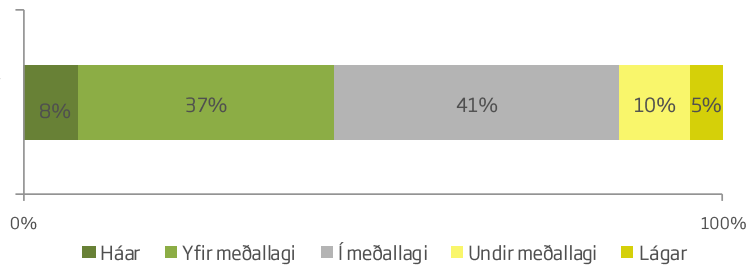
ÞJÓÐERNI



Markaðssvæði



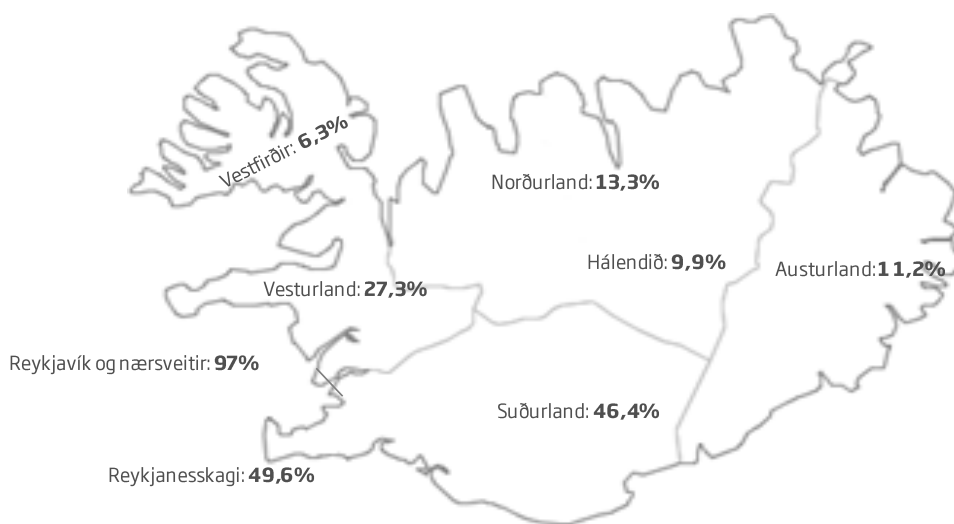
Heimilistekjur miðað við almenning í heimalandinu



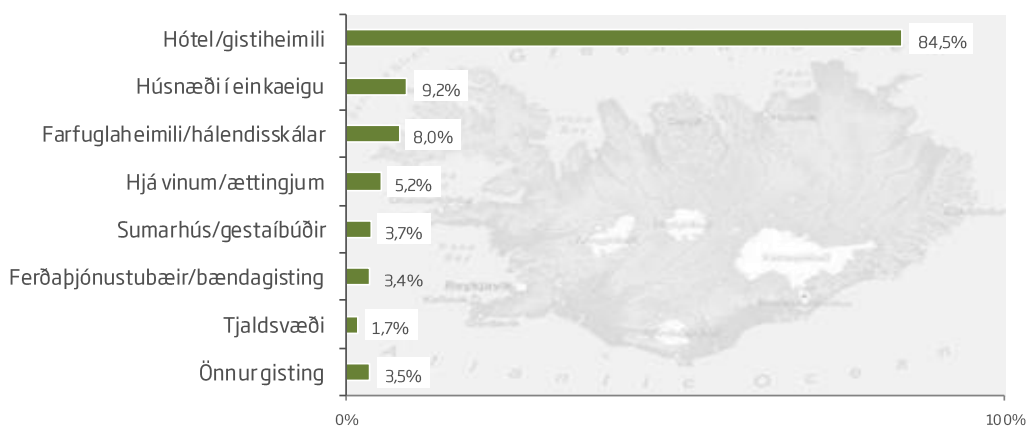


Ferðamenn á Íslandi 2013-2014

**Hlutfall ferðamanna sem heimsótti
hvern landshluta**

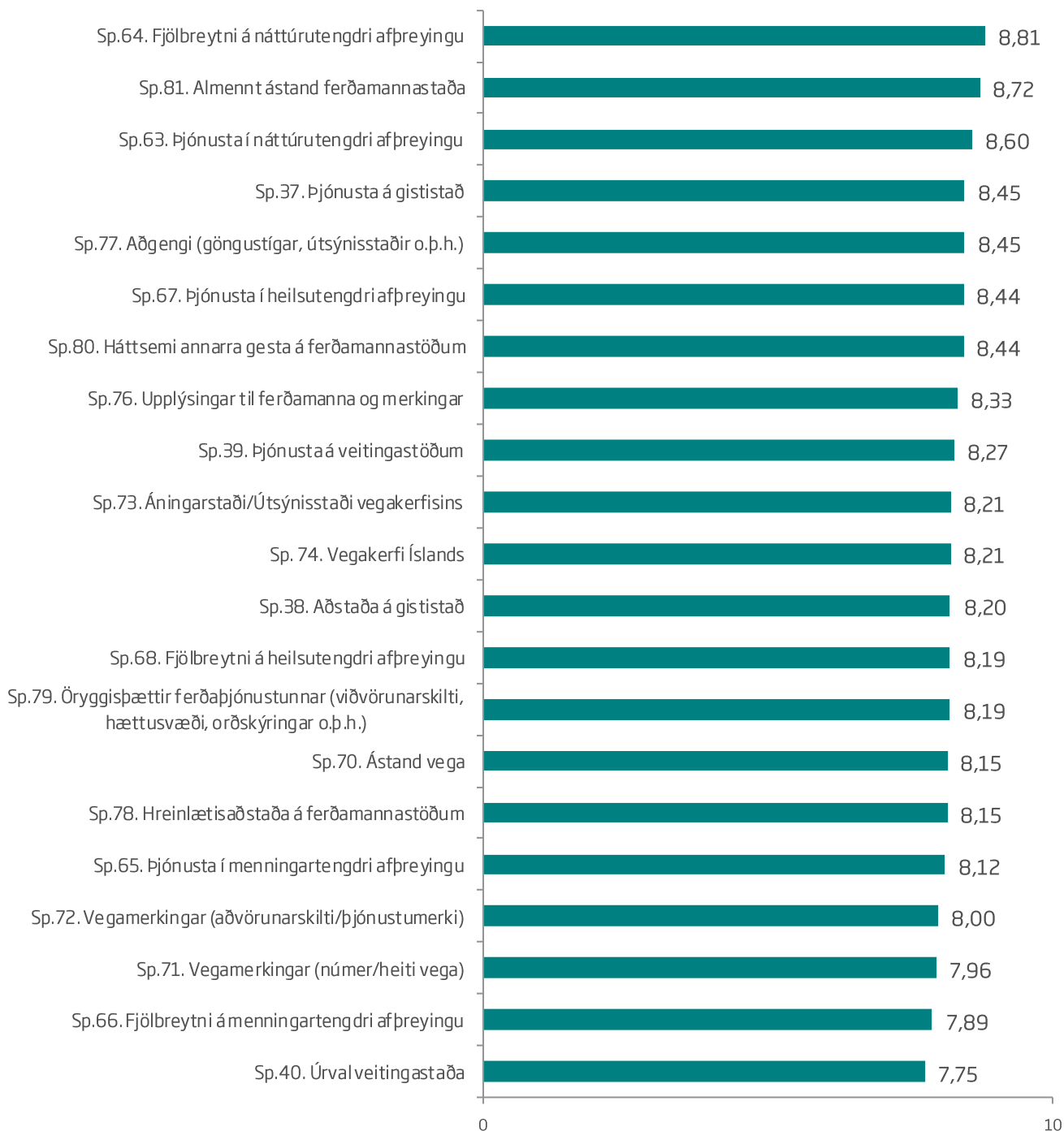


Hlutfall ferðamanna sem nýtti tegundir gistaða

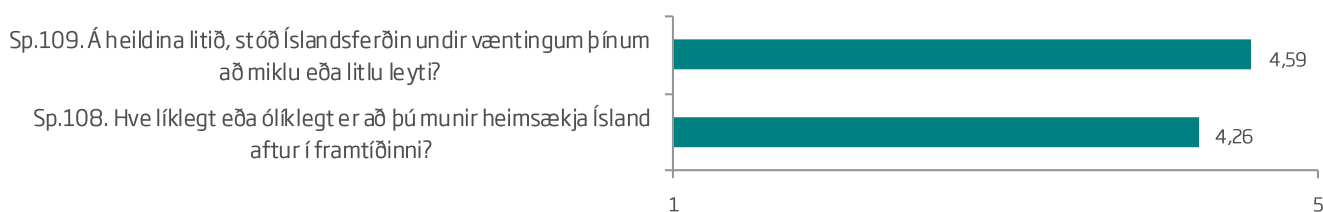




Spurningar á kvarðanum 0-10

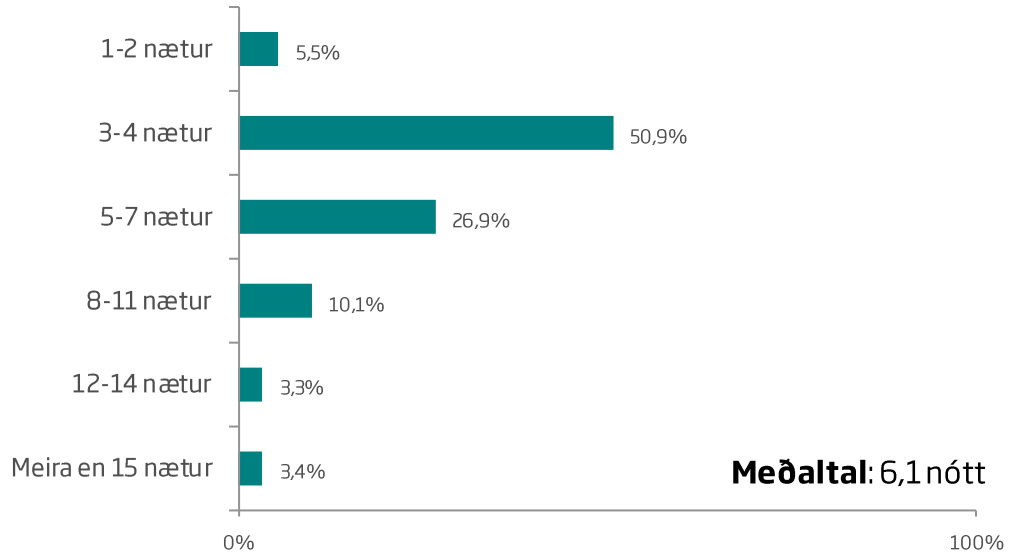


Spurningar á kvarðanum 1-5

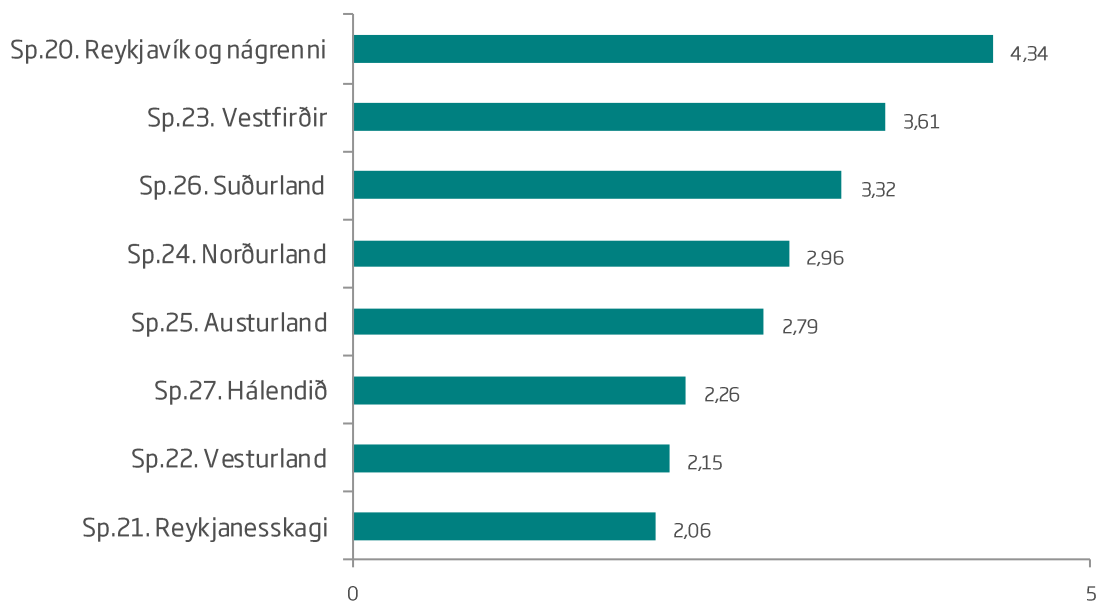




Heildarfjöldi gistinguáttanna á Íslandi



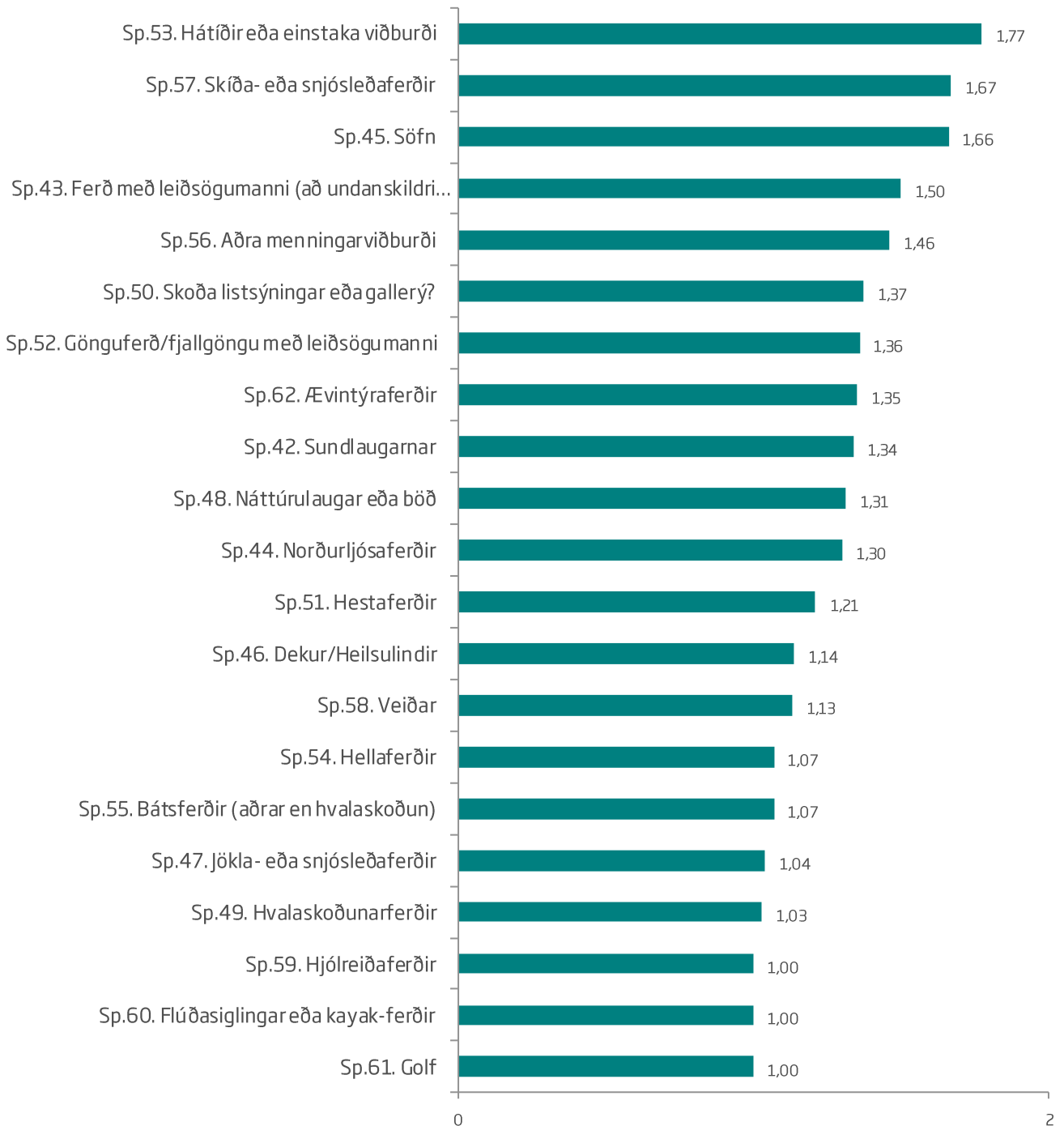
Heildarfjöldi gistinguáttanna eftir landshlutum á Íslandi*



*Aðeins þeir sem gistu í viðkomandi landshluta.



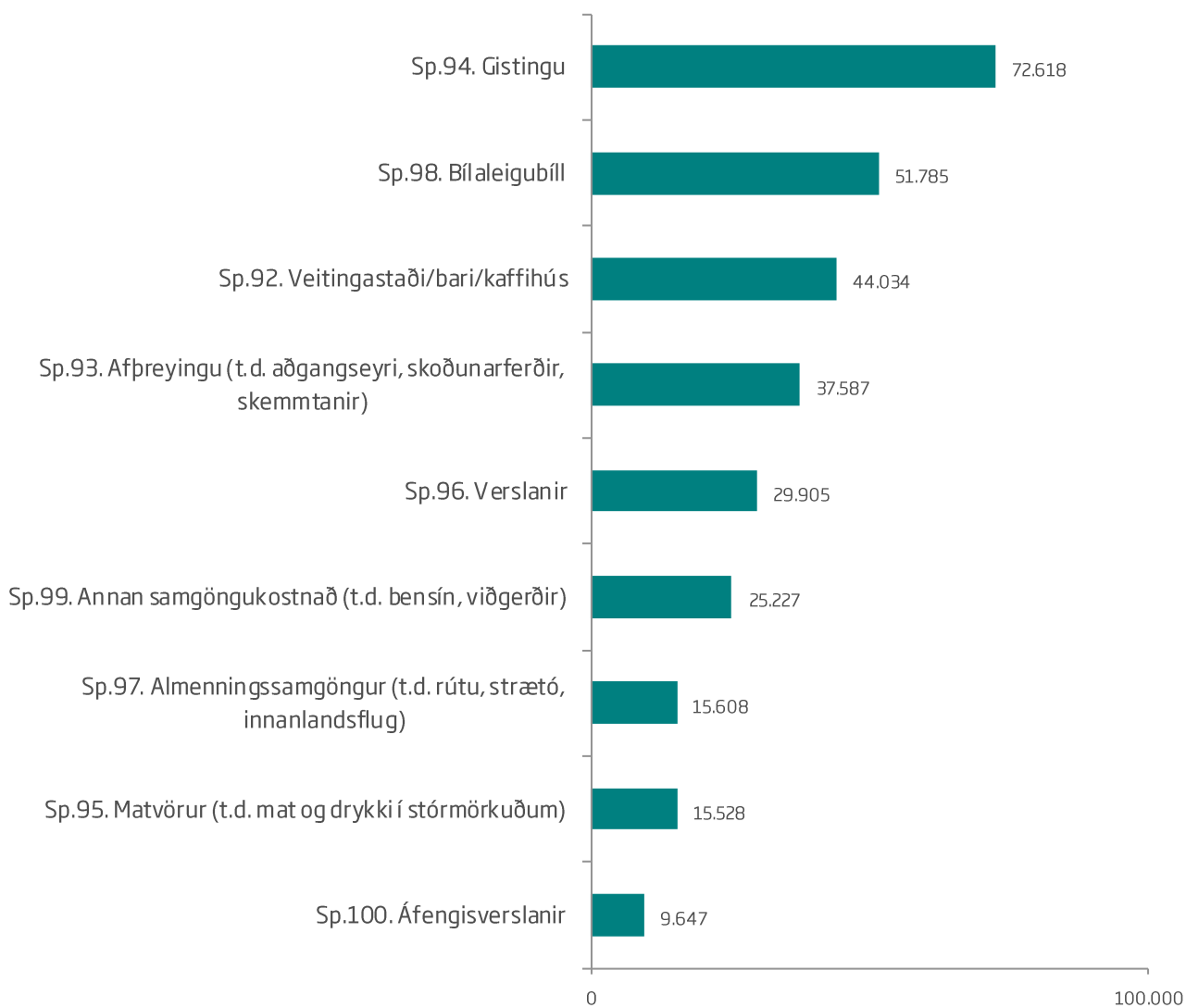
Fjöldi skipta greitt fyrir afþreyingu*



*Aðeins þeir sem greiddu fyrir einhverja af þessum afþreyingum.



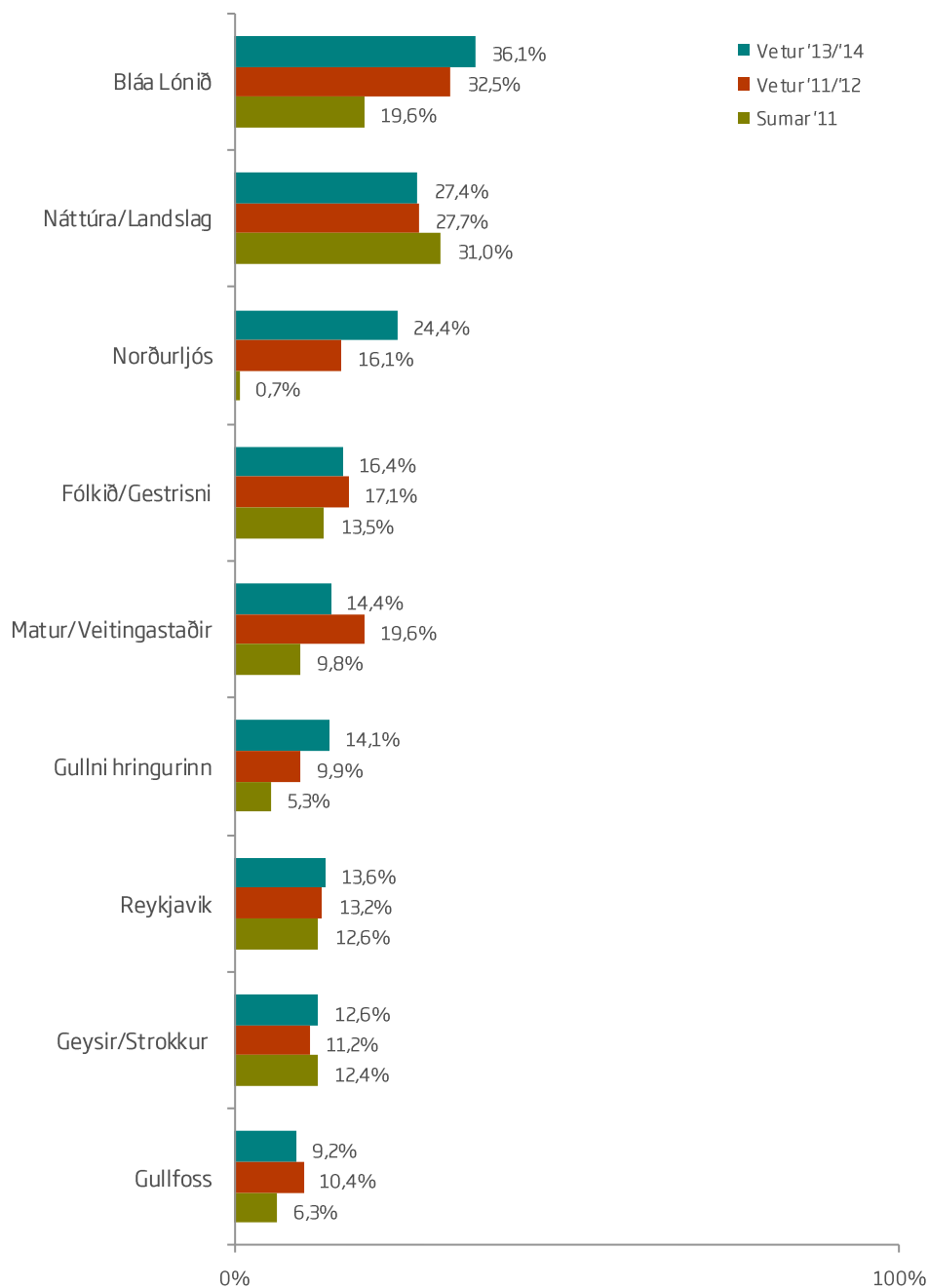
Meðalupphæð eytt í eftirfarandi (ISK)*



*Aðeins þeir sem sögðust hafa greitt fyrir eitthvað af þessu.

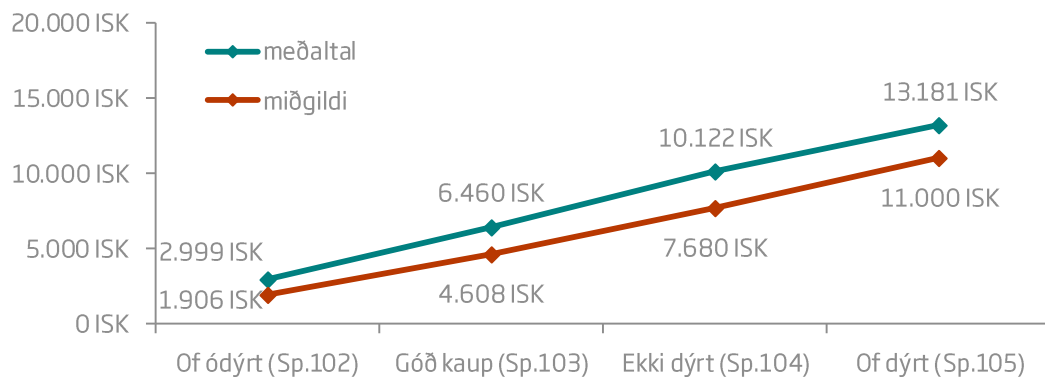
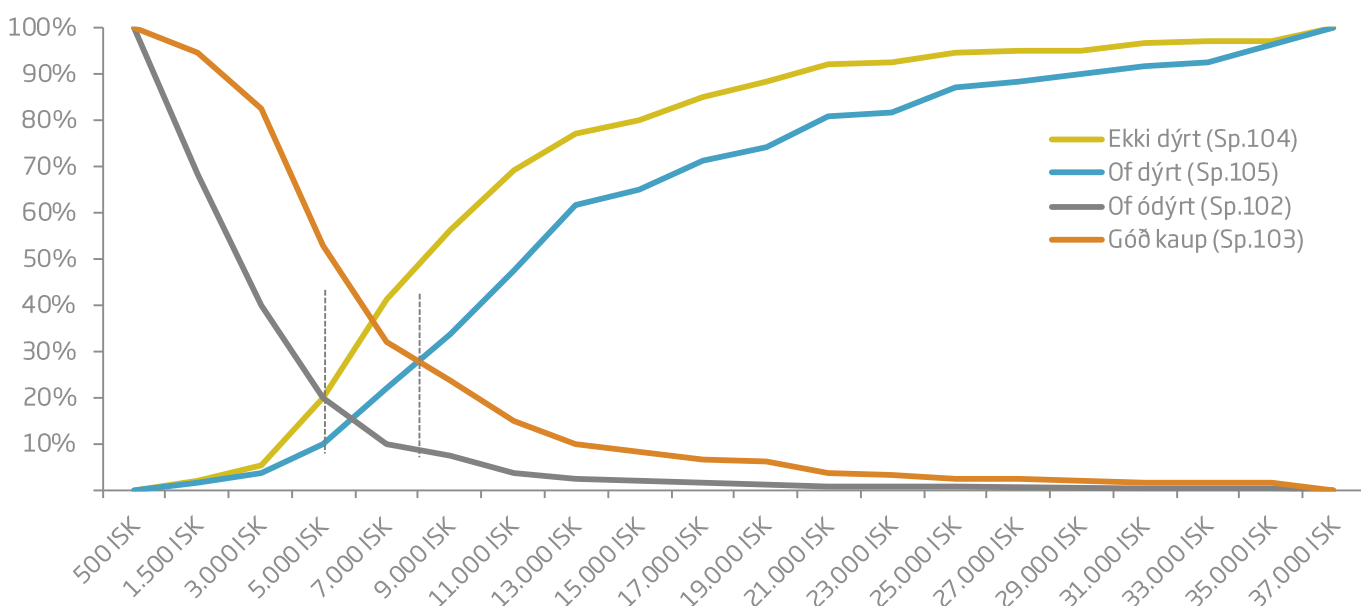


Hvað var minnistæðast úr Íslandsferðinni?





NÁTTÚRUPASSI



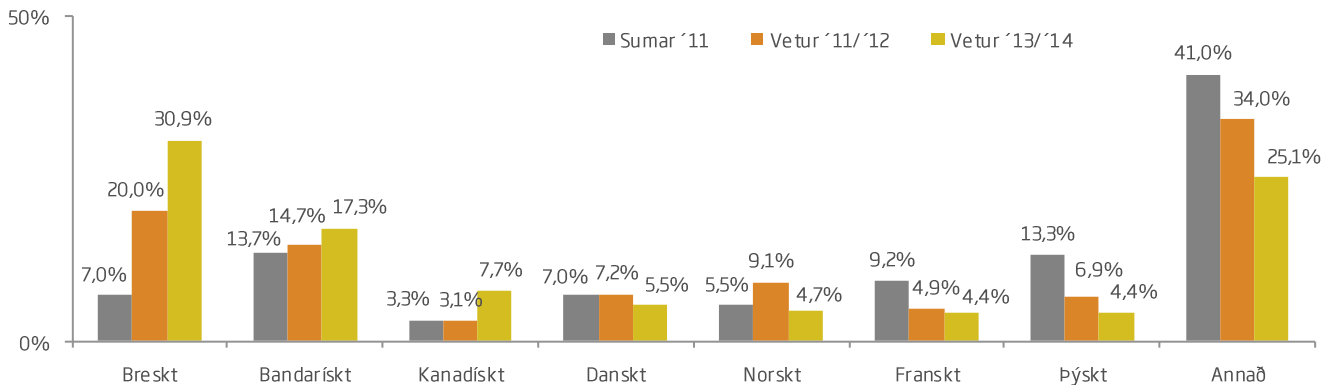
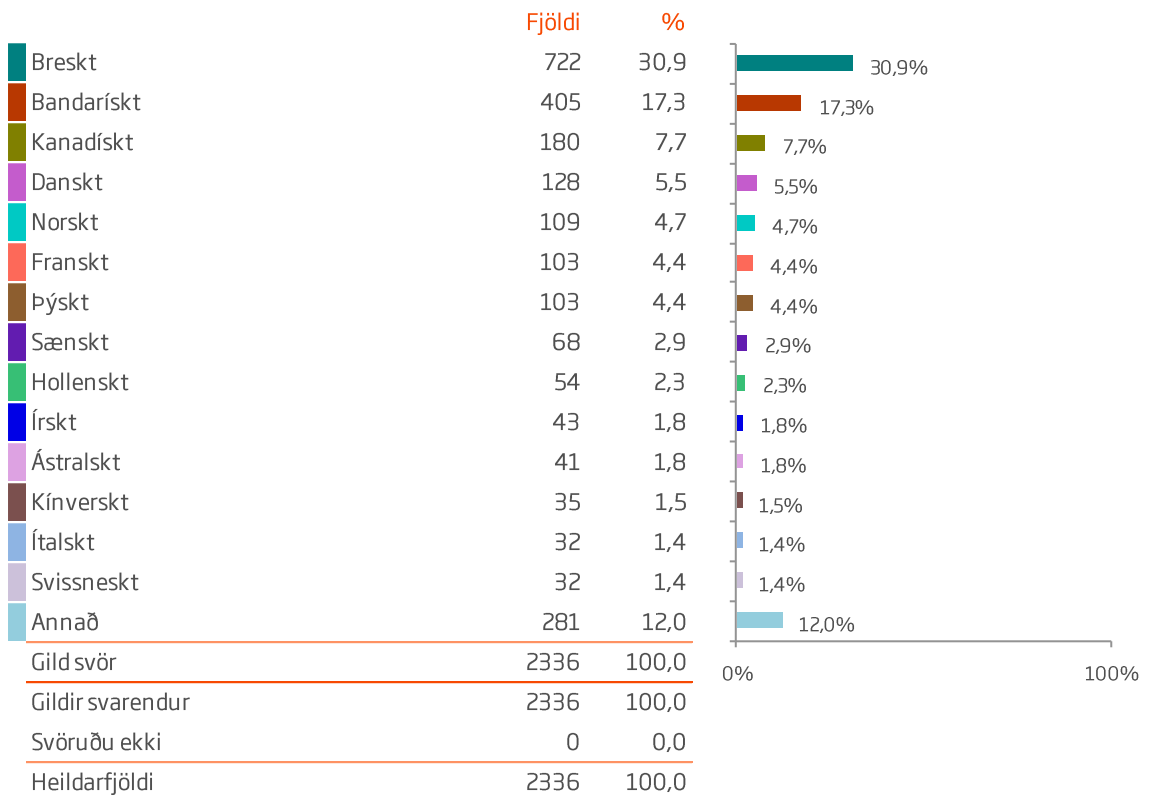
Ferðamenn voru spurðir fjögurra spurninga um hvaða verð þeir væru tilbúnir til að greiða fyrir Náttúrupassann (sp.102- sp.105). Þeir voru spurðir hvaða upphæð væri of lág, hvað væri góð kaup, ekki dýrt og of dýrt. Á efri myndinni sést safntíðni (cumulative frequency) fyrir hverja spurningu eftir verðskiminarkvarða (Price Sensitivity Meter) hollenska hagfræðingsins Peter Van Westendorp. Lóréttu línurnar tvær afmarka það verðbil sem mælt er með samkvæmt þessari aðferð, 5.000 til 8.000 krónur.

Við neðri mörkinn skerast línurnar „ekki dýrt“ og „of dýrt“ og markar þar með skeytingarleysispunkt (indifference price point (IPP)). Efri mörkin, jaðarkostnaður (point of marginal expensiveness (PME)), afmarkast af línunum „of dýrt“ og „góð kaup“. Þó að miðpunkturinn á milli IPP og PME sé við 6.500 kr þá er mælt með að nota fyrir Náttúrupassann, það verð þar sem „of dýrt“ línan sker „of ódýrt“ línuna eða við 6.000 kr. Sá skurðpunktur kallast ákjósanlegasta verðið (optimal price point (OPP)). Við OPP skurðpunktinn er um það bil sama hlutfall fólks sem segir að það verð sé of dýrt og of ódýrt. Á neðri myndinni má einmitt sjá að meðaltalið fyrir „gott verð“ er 6.450 kr, sem er mjög nálægt þeirri upphæð sem er miðpunkturinn á milli IPP og PME eða 6.500 kr.

Að lokum má benda á tvö at ríði. Það fyrra er að þessi könnun er gerð einungis að vetri til og því myndi það búa til betri mælikvarða að sameina þær niðurstöður við þær sem koma úr sumarkönnuninni. Það seinna er að Náttúrupassinn er ekki sambærilegt fyrirbæri og vörur á samkeppnismarkaði. Þar af leiðandi má draga þá ályktun að verðið gæti verið hærra ef markmiðið er að láta ferðamenn greiða frekar meira heldur en minna. Ef markmiðið er hins vegar að leyfa ferðamönnum að borga og vera jafnframt tiltölulega ánægðar með kaupin þá ætti verðið að vera á bilinu milli IPP og PME punktanna.



Sp. 1. Þjóðerni





Sp.1. Þjóðerni

| | Gild svör | Breskt | Bandarískt | Kanadískt | Danskt | Norskt | Franskt | Þýskt | Annað |
|--|-------------|-------------|-------------|------------|-------------|------------|------------|-------------|-------------|
| | Fjöldi | % | % | % | % | % | % | % | % |
| Allir | 2336 | 30,9 | 17,3 | 7,7 | 5,5 | 4,7 | 4,4 | 4,4 | 25,1 |
| Kyn | | | | | | | | | |
| Karlar | 992 | 30,7 | 15,3 | 8,1 | 6,3 | 5,1 | 4,3 | 5,1 | 25,0 |
| Konur | 1330 | 31,4 | 18,5 | 7,4 | 5,0 | 4,4 | 4,5 | 3,9 | 25,0 |
| Aldur* | | | | | | | | | |
| Yngri en 25 ára | 283 | 24,0 | 13,8 | 6,0 | 5,7 | 3,9 | 5,7 | 6,0 | 35,0 |
| 25-34 ára | 725 | 27,7 | 18,3 | 7,2 | 4,6 | 3,7 | 5,5 | 4,8 | 28,1 |
| 35-44 ára | 442 | 31,9 | 15,2 | 6,1 | 4,5 | 5,2 | 4,8 | 4,8 | 27,6 |
| 45-54 ára | 373 | 38,9 | 11,5 | 7,5 | 7,2 | 7,2 | 3,8 | 4,3 | 19,6 |
| 55 ára og eldri | 496 | 32,5 | 23,8 | 11,1 | 6,3 | 4,2 | 2,4 | 2,4 | 17,3 |
| Hvert er starfsheiti þitt?* | | | | | | | | | |
| Framkvæmdastjóri | 336 | 39,0 | 12,2 | 5,4 | 6,8 | 3,0 | 8,0 | 4,2 | 21,4 |
| Sérfræðingur (dr./lögfr./bókari o.fl.) | 450 | 28,9 | 24,0 | 5,8 | 1,6 | 5,1 | 2,9 | 5,1 | 26,7 |
| Aðrir sérfræðingar | 348 | 35,9 | 22,1 | 9,8 | 2,6 | 3,7 | 2,0 | 2,0 | 21,8 |
| Kennari/Starfsmaður í heilbrigðisþjónust | 236 | 36,0 | 14,8 | 6,4 | 5,5 | 5,1 | 4,7 | 2,1 | 25,4 |
| Starfsmaður á skrifstofu/í þjónustu | 147 | 39,5 | 10,9 | 4,8 | 9,5 | 2,7 | 9,5 | 1,4 | 21,8 |
| Tækni-/iðnfræðingur | 76 | 30,3 | 11,8 | 5,3 | 19,7 | 7,9 | 3,9 | 5,3 | 15,8 |
| Almennur starfsmaður | 18 | 22,2 | 0,0 | 5,6 | 22,2 | 0,0 | 0,0 | 11,1 | 38,9 |
| Námsmaður | 266 | 10,5 | 13,9 | 6,8 | 7,9 | 5,6 | 4,5 | 12,4 | 38,3 |
| Lífeyrisþegi/Heimavinnandi | 193 | 36,3 | 21,2 | 14,5 | 3,6 | 3,1 | 3,1 | 2,1 | 16,1 |
| Annað | 231 | 26,4 | 15,6 | 11,3 | 6,5 | 7,4 | 3,0 | 2,6 | 27,3 |
| Fjölskyldutekjur* | | | | | | | | | |
| Háar | 995 | 32,1 | 20,6 | 9,1 | 6,2 | 4,6 | 3,8 | 2,9 | 20,6 |
| Í meðallagi | 911 | 32,3 | 14,9 | 7,1 | 4,7 | 4,8 | 4,0 | 4,3 | 27,9 |
| Lágar | 326 | 23,0 | 15,3 | 5,2 | 6,7 | 5,5 | 7,7 | 8,6 | 27,9 |
| Tegund ferðar* | | | | | | | | | |
| Pakkaferð | 567 | 44,8 | 16,2 | 7,1 | 4,8 | 1,2 | 3,0 | 0,7 | 22,2 |
| Ferð á eigin vegum | 1490 | 26,8 | 17,2 | 8,6 | 5,6 | 5,0 | 4,8 | 6,2 | 25,7 |
| Ferð á vegum vinnu | 94 | 10,6 | 6,4 | 3,2 | 14,9 | 21,3 | 6,4 | 4,3 | 33,0 |

*Ekki er reiknuð marktækt þegar svarendur geta valið fleiri en eitt svar

*Marktækur munur á milli hópa skv. Kíkvadrát prófi ($p < 0,05$).



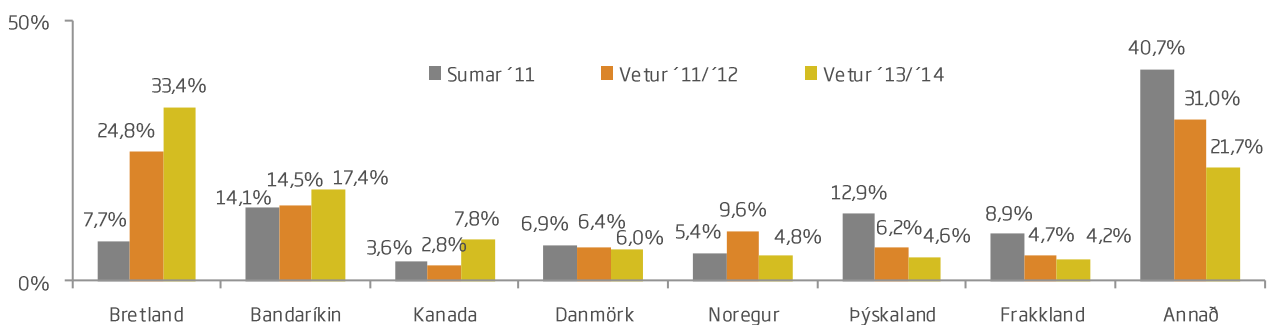
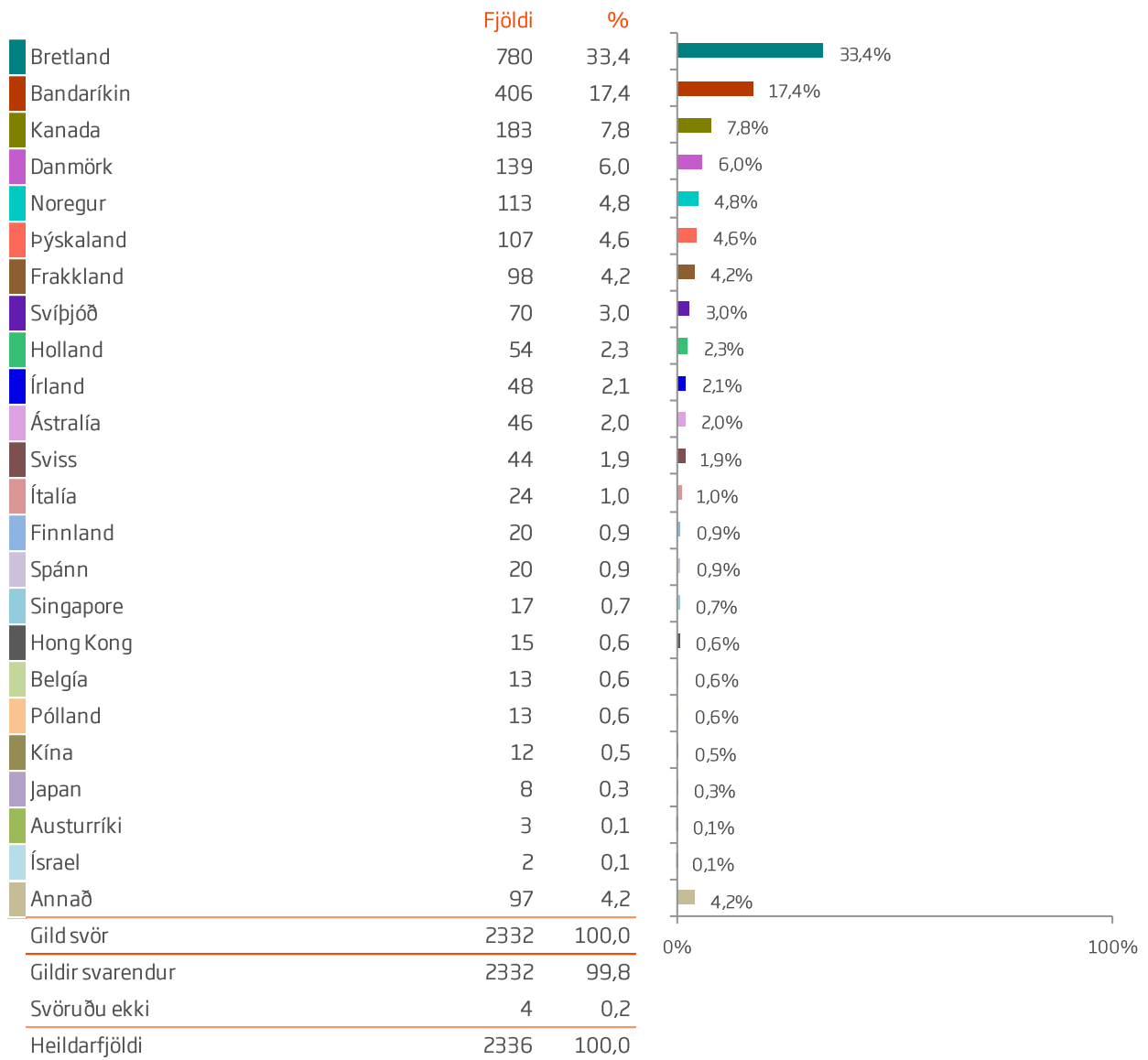
Sp.1. Þjóðerni

| | Gild svör | Breskt | Bandarískt | Kanadískt | Danskt | Norskt | Franskt | Þýskt | Annað |
|--|-------------|-------------|-------------|------------|------------|------------|------------|------------|-------------|
| | Fjöldi | % | % | % | % | % | % | % | % |
| Allir | 2336 | 30,9 | 17,3 | 7,7 | 5,5 | 4,7 | 4,4 | 4,4 | 25,1 |
| Tilgangur ferðar* | | | | | | | | | |
| Frí | 1946 | 32,7 | 18,4 | 8,2 | 4,5 | 3,6 | 4,4 | 4,3 | 23,9 |
| Ráðstefna/stærri fundir | 67 | 7,5 | 6,0 | 7,5 | 6,0 | 20,9 | 6,0 | 7,5 | 38,8 |
| Vinnutengt/minni fundir | 67 | 10,4 | 9,0 | 4,5 | 16,4 | 13,4 | 1,5 | 7,5 | 37,3 |
| Menntun og/eða starfsþjálfun | 84 | 25,0 | 6,0 | 4,8 | 14,3 | 9,5 | 6,0 | 8,3 | 26,2 |
| Heimsækja vini/ættingja | 173 | 12,7 | 11,6 | 5,2 | 15,6 | 10,4 | 5,2 | 14,5 | 24,9 |
| Vinnuhvataferðir | 15 | 6,7 | 0,0 | 0,0 | 66,7 | 20,0 | 0,0 | 0,0 | 6,7 |
| Tímabundin vinna á Íslandi | 22 | 9,1 | 0,0 | 4,5 | 9,1 | 0,0 | 9,1 | 31,8 | 36,4 |
| Viðburður á Íslandi (tengt tómstundum) | 138 | 28,3 | 13,0 | 6,5 | 8,0 | 7,2 | 2,9 | 4,3 | 29,7 |
| Heilsutengd meðferð | 8 | 0,0 | 0,0 | 0,0 | 0,0 | 25,0 | 0,0 | 12,5 | 62,5 |
| Annað | 133 | 33,8 | 15,0 | 9,8 | 9,0 | 3,8 | 3,8 | 3,8 | 21,1 |

*Ekki er reiknuð marktækt þegar svarendur geta valið fleiri en eitt svar



Sp.2. Búsetuland





Sp.2. Búsetuland

| | Gild svör | Bretland | Bandaríkin | Kanada | Danmörk | Noregur | Býskaland | Frakkland | Annað |
|--|-------------|-------------|-------------|-------------|-------------|------------|-------------|------------|-------------|
| | Fjöldi | % | % | % | % | % | % | % | % |
| Allir | 2332 | 33,4 | 17,4 | 7,8 | 6,0 | 4,8 | 4,6 | 4,2 | 21,7 |
| Kyn | | | | | | | | | |
| Karlar | 992 | 33,4 | 15,7 | 8,3 | 6,7 | 5,5 | 5,6 | 3,7 | 21,1 |
| Konur | 1330 | 33,8 | 18,3 | 7,4 | 5,5 | 4,4 | 3,8 | 4,6 | 22,3 |
| Aldur* | | | | | | | | | |
| Yngri en 25 ára | 283 | 28,6 | 13,8 | 6,4 | 7,1 | 4,2 | 6,7 | 5,3 | 27,9 |
| 25-34 ára | 725 | 30,6 | 18,5 | 7,3 | 5,1 | 4,0 | 5,0 | 5,5 | 24,0 |
| 35-44 ára | 442 | 35,7 | 15,2 | 5,9 | 5,4 | 5,2 | 5,0 | 4,5 | 23,1 |
| 45-54 ára | 373 | 40,8 | 11,5 | 7,2 | 7,0 | 7,2 | 4,3 | 3,5 | 18,5 |
| 55 ára og eldri | 496 | 32,7 | 23,8 | 11,7 | 6,3 | 4,4 | 2,4 | 2,0 | 16,7 |
| Hvert er starfsheiti þitt?* | | | | | | | | | |
| Framkvæmdastjóri | 336 | 41,7 | 11,9 | 5,4 | 6,8 | 3,0 | 3,9 | 7,4 | 19,9 |
| Sérfræðingur (dr./lögfr./bókari o.fl.) | 450 | 33,1 | 24,4 | 6,2 | 2,0 | 5,6 | 4,7 | 2,9 | 21,1 |
| Aðrir sérfræðingar | 348 | 38,5 | 22,1 | 9,5 | 2,9 | 3,7 | 2,0 | 2,0 | 19,3 |
| Kennari/Starfsmaður í heilbrigðisþjónust | 236 | 40,3 | 12,7 | 5,9 | 5,1 | 5,1 | 3,0 | 4,7 | 23,3 |
| Starfsmaður á skrifstofu/í þjónustu | 147 | 41,5 | 10,2 | 4,8 | 10,2 | 2,0 | 2,0 | 9,5 | 19,7 |
| Tækni-/iðnfræðingur | 76 | 27,6 | 11,8 | 5,3 | 19,7 | 7,9 | 5,3 | 3,9 | 18,4 |
| Almennur starfsmaður | 18 | 27,8 | 0,0 | 5,6 | 22,2 | 0,0 | 11,1 | 0,0 | 33,3 |
| Námsmaður | 266 | 15,0 | 15,4 | 7,5 | 9,4 | 6,4 | 13,5 | 4,1 | 28,6 |
| Lífeyrisþegi/Heimavinnandi | 193 | 36,8 | 21,8 | 15,0 | 3,6 | 3,6 | 2,1 | 2,1 | 15,0 |
| Annað | 231 | 25,1 | 16,0 | 11,3 | 7,8 | 7,4 | 3,0 | 3,0 | 26,4 |
| Fjölskyldutekjur* | | | | | | | | | |
| Háar | 995 | 34,5 | 21,1 | 9,0 | 6,1 | 4,7 | 2,6 | 3,5 | 18,4 |
| Í meðallagi | 911 | 34,0 | 14,8 | 7,6 | 5,6 | 5,0 | 4,5 | 4,1 | 24,4 |
| Lágar | 326 | 27,3 | 14,1 | 5,5 | 7,7 | 5,8 | 9,2 | 6,7 | 23,6 |

*Marktækur munur á milli hópa skv. Kíkvaðrat prófi ($p < 0,05$).



Sp.2. Búsetuland

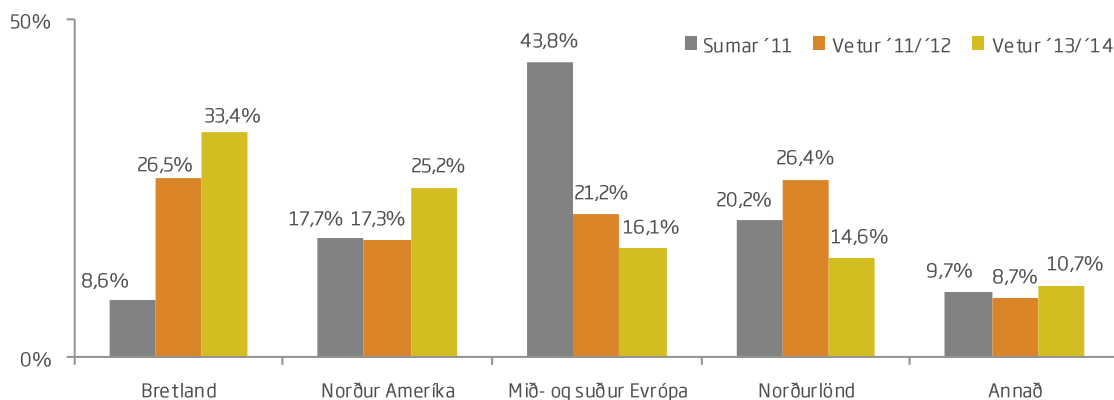
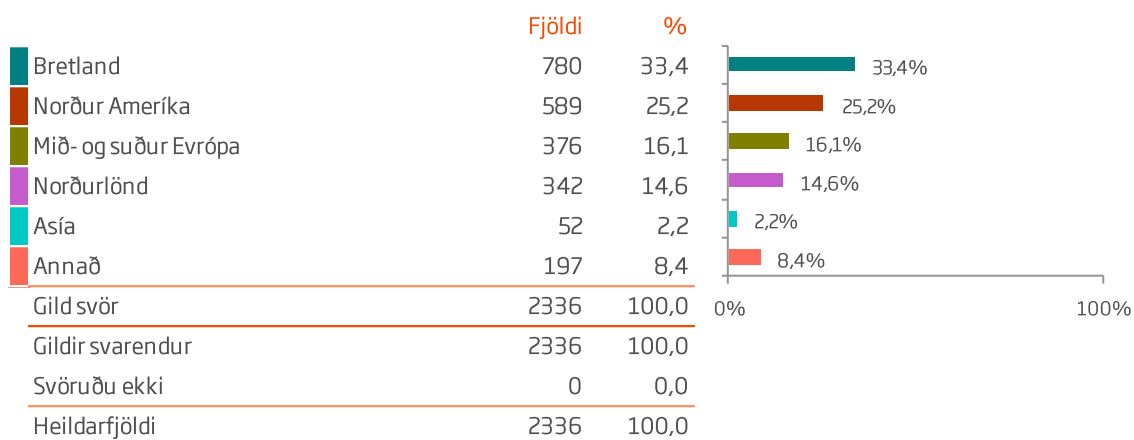
| | Gild svör | Bretland | Bandaríkin | Kanada | Danmörk | Noregur | Þýskaland | Frakkland | Annað |
|--|-------------|-------------|-------------|-------------|-------------|-------------|-------------|-------------|--------------|
| | Fjöldi | % | % | % | % | % | % | % | % |
| Allir | 2332 | 33,4 | 17,4 | 7,8 | 6,0 | 4,8 | 4,6 | 4,2 | 21,7 |
| Þjóðerni* | | | | | | | | | |
| Breskt | 722 | 96,4 | 0,3 | 0,3 | 0,1 | 0,1 | 0,1 | 0,1 | 2,5 |
| Bandarískt | 405 | 1,7 | 95,3 | 0,7 | 0,7 | 0,0 | 0,2 | 0,0 | 1,2 |
| Kanadískt | 180 | 1,1 | 1,1 | 96,7 | 0,0 | 0,0 | 1,1 | 0,0 | 0,0 |
| Danskt | 128 | 0,8 | 0,0 | 0,0 | 97,7 | 0,0 | 0,0 | 0,0 | 1,6 |
| Norskt | 109 | 0,0 | 0,9 | 0,0 | 0,9 | 98,2 | 0,0 | 0,0 | 0,0 |
| Franskt | 103 | 2,9 | 1,9 | 1,0 | 0,0 | 0,0 | 0,0 | 91,3 | 2,9 |
| Þýskt | 103 | 1,0 | 1,0 | 0,0 | 1,9 | 1,0 | 92,2 | 0,0 | 2,9 |
| Sænskt | 68 | 1,5 | 0,0 | 0,0 | 0,0 | 1,5 | 0,0 | 0,0 | 97,1 |
| Hollenskt | 54 | 1,9 | 0,0 | 0,0 | 0,0 | 0,0 | 0,0 | 0,0 | 98,1 |
| Írskt | 43 | 9,3 | 0,0 | 0,0 | 0,0 | 2,3 | 0,0 | 0,0 | 88,4 |
| Ástralskt | 41 | 29,3 | 0,0 | 0,0 | 0,0 | 0,0 | 0,0 | 0,0 | 70,7 |
| Kínverskt | 35 | 8,6 | 8,6 | 0,0 | 0,0 | 2,9 | 2,9 | 0,0 | 77,1 |
| Ítalskt | 32 | 15,6 | 0,0 | 0,0 | 3,1 | 0,0 | 0,0 | 0,0 | 81,3 |
| Svissneskt | 32 | 0,0 | 0,0 | 0,0 | 0,0 | 0,0 | 0,0 | 0,0 | 100,0 |
| Annað | 281 | 15,7 | 3,2 | 1,1 | 2,1 | 0,4 | 2,5 | 1,1 | 74,0 |
| Tegund ferðar* | | | | | | | | | |
| Pakkaferð | 567 | 48,0 | 15,7 | 6,7 | 5,3 | 1,2 | 1,1 | 2,5 | 19,6 |
| Ferð á eigin vegum | 1490 | 29,2 | 17,6 | 8,9 | 5,9 | 5,3 | 6,3 | 4,8 | 22,0 |
| Ferð á vegum vinnu | 94 | 11,7 | 6,4 | 3,2 | 16,0 | 21,3 | 5,3 | 5,3 | 30,9 |
| Tilgangur ferðar* | | | | | | | | | |
| Frí | 1946 | 35,7 | 18,5 | 8,3 | 4,9 | 3,8 | 4,3 | 4,3 | 20,1 |
| Ráðstefna/stærri fundir | 67 | 9,0 | 6,0 | 7,5 | 10,4 | 19,4 | 7,5 | 3,0 | 37,3 |
| Vinnutengt/minni fundir | 67 | 11,9 | 7,5 | 4,5 | 16,4 | 14,9 | 9,0 | 1,5 | 34,3 |
| Menntun og/eða starfsþjálfun | 84 | 27,4 | 6,0 | 4,8 | 15,5 | 9,5 | 9,5 | 4,8 | 22,6 |
| Heimsækja vini/ættingja | 173 | 12,1 | 11,0 | 5,2 | 16,2 | 12,1 | 13,9 | 5,2 | 24,3 |
| Vinnuhvataferðir | 15 | 6,7 | 0,0 | 0,0 | 66,7 | 20,0 | 0,0 | 0,0 | 6,7 |
| Tímabundin vinna á Íslandi | 22 | 9,1 | 0,0 | 4,5 | 9,1 | 0,0 | 31,8 | 9,1 | 36,4 |
| Viðburður á Íslandi (tengt tómstundum) | 138 | 27,5 | 13,8 | 5,1 | 11,6 | 8,0 | 4,3 | 2,9 | 26,8 |
| Heilsutengd meðferð | 8 | 0,0 | 0,0 | 0,0 | 0,0 | 25,0 | 12,5 | 0,0 | 62,5 |
| Annað | 133 | 32,3 | 15,8 | 9,8 | 9,8 | 3,0 | 4,5 | 3,8 | 21,1 |

*Ekki er reiknuð marktækt þegar svarendur geta valið fleiri en eitt svar

*Marktækur munur á milli hópa skv. Kíkvaðrat prófi ($p < 0,05$).



Sp.3. Markaðssvæði



Þessi spurning er áframhaldandi greining á spurningu 2 (búsetuland) til að aðgreina markaðssvæði frekar.



Sp. 3. Markaðssvæði

| | Gild svör | Bretland | Norður Ameríka | Mið- og suður Evrópa | Norðurlönd | Asía | Annað |
|--|-------------|-------------|-------------------|----------------------------|-------------|-------------|------------|
| | Fjöldi | % | % | % | % | % | % |
| Allir | 2336 | 33,4 | 25,2 | 16,1 | 14,6 | 2,2 | 8,4 |
| Kyn* | | | | | | | |
| Karlar | 992 | 33,4 | 24,0 | 17,8 | 16,3 | 1,1 | 7,4 |
| Konur | 1330 | 33,8 | 25,7 | 14,7 | 13,5 | 3,1 | 9,2 |
| Aldur* | | | | | | | |
| Yngri en 25 ára | 283 | 28,6 | 20,1 | 18,4 | 16,6 | 4,2 | 12,0 |
| 25-34 ára | 725 | 30,6 | 25,8 | 18,5 | 13,0 | 2,9 | 9,2 |
| 35-44 ára | 442 | 35,7 | 21,0 | 16,1 | 14,5 | 1,6 | 11,1 |
| 45-54 ára | 373 | 40,8 | 18,8 | 16,9 | 17,4 | 1,6 | 4,6 |
| 55 ára og eldri | 496 | 32,7 | 35,5 | 10,7 | 13,9 | 1,2 | 6,0 |
| Hvert er starfsheiti þitt?* | | | | | | | |
| Framkvæmdastjóri | 336 | 41,7 | 17,3 | 19,3 | 11,3 | 3,9 | 6,5 |
| Sérfræðingur (dr./lögfr./bókari o.fl.) | 450 | 33,1 | 30,7 | 14,9 | 10,9 | 0,9 | 9,6 |
| Aðrir sérfræðingar | 348 | 38,5 | 31,6 | 10,1 | 10,6 | 0,9 | 8,3 |
| Kennari/Starfsmaður í heilbrigðisþjónust | 236 | 40,3 | 18,6 | 13,1 | 16,5 | 2,5 | 8,9 |
| Starfsmaður á skrifstofu/í þjónustu | 147 | 41,5 | 15,0 | 22,4 | 12,9 | 1,4 | 6,8 |
| Tækni-/iðnfræðingur | 76 | 27,6 | 17,1 | 15,8 | 32,9 | 1,3 | 5,3 |
| Almennur starfsmaður | 18 | 27,8 | 5,6 | 16,7 | 27,8 | 11,1 | 11,1 |
| Námsmaður | 266 | 15,0 | 22,9 | 25,2 | 20,7 | 5,3 | 10,9 |
| Lífeyrisþegi/Heimavinnandi | 193 | 36,8 | 36,8 | 8,3 | 10,9 | 1,0 | 6,2 |
| Annað | 231 | 25,1 | 27,3 | 16,9 | 21,2 | 1,3 | 8,2 |
| Fjölskyldutekjur* | | | | | | | |
| Háar | 995 | 34,5 | 30,2 | 12,6 | 13,6 | 1,9 | 7,3 |
| Í meðallagi | 911 | 34,0 | 22,4 | 16,0 | 15,3 | 2,5 | 9,8 |
| Lágar | 326 | 27,3 | 19,6 | 24,8 | 19,6 | 1,2 | 7,4 |

*Marktækur munur á milli hópa skv. Kíkvaðrat prófi ($p < 0,05$).



Sp. 3. Markaðssvæði

| | Gild svör | Bretland | Norður Ameríka | Mið- og suður Evrópa | Norðurlönd | Asía | Annað |
|---|-------------|-------------|-------------------|----------------------------|-------------|-------------|-------------|
| | Fjöldi | % | % | % | % | % | % |
| Allir | 2336 | 33,4 | 25,2 | 16,1 | 14,6 | 2,2 | 8,4 |
| Þjóðerni* | | | | | | | |
| Breskt | 722 | 96,4 | 0,6 | 0,7 | 0,6 | 0,0 | 1,8 |
| Bandarískt | 405 | 1,7 | 96,0 | 0,5 | 1,0 | 0,0 | 0,7 |
| Kanadískt | 180 | 1,1 | 97,8 | 1,1 | 0,0 | 0,0 | 0,0 |
| Danskt | 128 | 0,8 | 0,0 | 0,0 | 97,7 | 0,0 | 1,6 |
| Norskt | 109 | 0,0 | 0,9 | 0,0 | 99,1 | 0,0 | 0,0 |
| Franskt | 103 | 2,9 | 2,9 | 94,2 | 0,0 | 0,0 | 0,0 |
| Þýskt | 103 | 1,0 | 1,0 | 94,2 | 2,9 | 0,0 | 1,0 |
| Sænskt | 68 | 1,5 | 0,0 | 1,5 | 94,1 | 0,0 | 2,9 |
| Hollenskt | 54 | 1,9 | 0,0 | 92,6 | 1,9 | 0,0 | 3,7 |
| Írskt | 43 | 9,3 | 0,0 | 0,0 | 2,3 | 0,0 | 88,4 |
| Ástralskt | 41 | 29,3 | 0,0 | 0,0 | 0,0 | 0,0 | 70,7 |
| Kínverskt | 35 | 8,6 | 8,6 | 5,7 | 2,9 | 71,4 | 2,9 |
| Ítalskt | 32 | 15,6 | 0,0 | 78,1 | 6,3 | 0,0 | 0,0 |
| Svissneskt | 32 | 0,0 | 0,0 | 100,0 | 0,0 | 0,0 | 0,0 |
| Annað | 281 | 15,7 | 4,3 | 22,4 | 10,3 | 9,6 | 37,7 |
| Tegund ferðar* | | | | | | | |
| Pakkaferð | 567 | 48,0 | 22,4 | 10,6 | 9,3 | 1,8 | 7,9 |
| Ferð á eigin vegum | 1490 | 29,2 | 26,5 | 18,7 | 15,0 | 2,6 | 8,1 |
| Ferð á vegum vinnu | 94 | 11,7 | 9,6 | 21,3 | 45,7 | 0,0 | 11,7 |
| Tilgangur ferðar* | | | | | | | |
| Frí | 1946 | 35,7 | 26,8 | 15,3 | 12,1 | 2,5 | 7,6 |
| Ráðstefna/stærri fundir | 67 | 9,0 | 13,4 | 17,9 | 40,3 | 1,5 | 17,9 |
| Vinnutengt/minni fundir | 67 | 11,9 | 11,9 | 22,4 | 37,3 | 0,0 | 16,4 |
| Menntun og/eða starfsþjálfun | 84 | 27,4 | 10,7 | 22,6 | 29,8 | 0,0 | 9,5 |
| Heimsækja vini/ættingja | 173 | 12,1 | 16,2 | 29,5 | 33,5 | 0,6 | 8,1 |
| Vinnuhvataferðir | 15 | 6,7 | 0,0 | 6,7 | 86,7 | 0,0 | 0,0 |
| Tímabundin vinna á Íslandi | 22 | 9,1 | 4,5 | 54,5 | 22,7 | 0,0 | 9,1 |
| Viðburður á Íslandi (tengt tímastundum) | 138 | 27,5 | 18,8 | 18,1 | 25,4 | 1,4 | 8,7 |
| Heilsutengd meðferð | 8 | 0,0 | 0,0 | 25,0 | 25,0 | 0,0 | 50,0 |
| Annað | 133 | 32,3 | 25,6 | 13,5 | 17,3 | 0,8 | 10,5 |

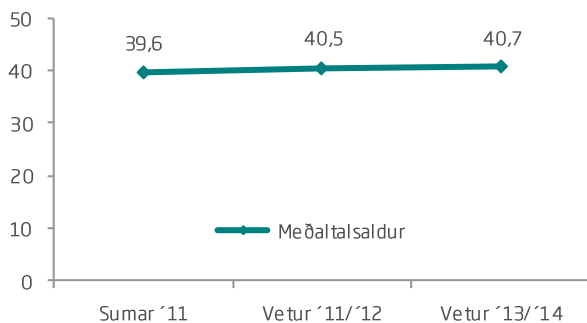
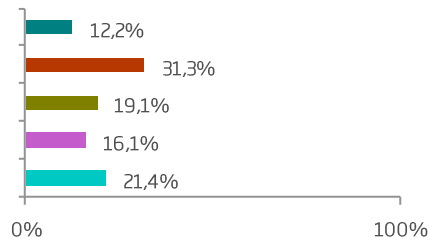
*Ekki er reiknuð marktækt þegar svarendur geta valið fleiri en eitt svar

*Marktækur munur á milli hópa skv. Kíkvadrát prófi ($p < 0,05$).

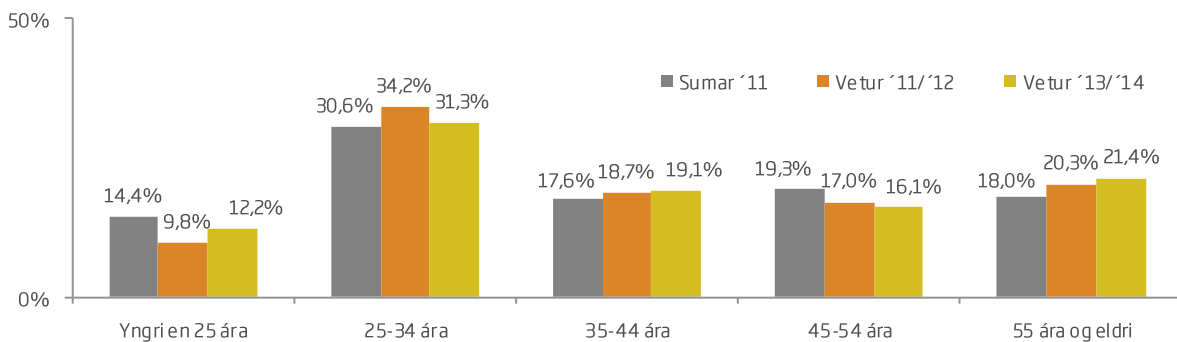


Sp.4. Aldur

| | Fjöldi | % |
|------------------|--------|-------|
| Yngri en 25 ára | 283 | 12,2 |
| 25-34 ára | 725 | 31,3 |
| 35-44 ára | 442 | 19,1 |
| 45-54 ára | 373 | 16,1 |
| 55 ára og eldri | 496 | 21,4 |
| Gild svör | 2319 | 100,0 |
| Gildir svarendur | 2319 | 99,3 |
| Svöruðu ekki | 17 | 0,7 |
| Heildarfjöldi | 2336 | 100,0 |


































Meðaltal 40,67 ára
Staðalfrávik 14,77 ára





Sp. 4. Aldur

| | Gild svör | Yngri en 25 ára | | | | 55 ára og eldri | | |
|---|-------------|-----------------|-------------|-------------|-------------|-----------------|---|--|
| | | Fjöldi | % | % | % | % | % | |
| Allir | 2319 | 12,2 | 31,3 | 19,1 | 16,1 | 21,4 |  40,67 | |
| Kyn | | | | | | | | |
| Karlar | 981 | 11,6 | 28,8 | 20,9 | 17,1 | 21,5 |  41,09 | |
| Konur | 1324 | 12,8 | 33,2 | 17,9 | 15,3 | 20,8 |  40,17 | |
| Hvert er starfsheiti þitt?* | | | | | | | | |
| Framkvæmdastjóri | 333 | 0,9 | 30,9 | 26,7 | 24,9 | 16,5 |  42,39 | |
| Sérfræðingur (dr./lögfr./bókari o.fl.) | 445 | 5,6 | 37,8 | 22,7 | 18,7 | 15,3 |  40,11 | |
| Aðrir sérfræðingar | 345 | 5,8 | 30,4 | 25,5 | 17,4 | 20,9 |  41,76 | |
| Kennari/Starfsmaður í heilbrigðisþjónustu | 235 | 7,7 | 32,8 | 21,3 | 14,9 | 23,4 |  41,00 | |
| Starfsmaður á skrifstofu/í þjónustu | 147 | 9,5 | 38,1 | 17,7 | 23,1 | 11,6 |  38,78 | |
| Tækni-/iðnfræðingur | 76 | 1,3 | 26,3 | 26,3 | 23,7 | 22,4 |  43,21 | |
| Almennur starfsmaður | 18 | 33,3 | 33,3 | 16,7 | 11,1 | 5,6 |  31,61 | |
| Námsmaður | 266 | 59,4 | 33,5 | 6,0 | 1,1 | 0,0 |  24,61 | |
| Lífeyrisþegi/Heimavinnandi | 192 | 0,5 | 2,6 | 1,0 | 4,7 | 91,1 |  63,71 | |
| Annað | 227 | 14,1 | 35,7 | 17,2 | 18,5 | 14,5 |  38,74 | |
| Fjölskyldutekjur* | | | | | | | | |
| Háar | 984 | 6,0 | 24,6 | 21,3 | 21,5 | 26,5 |  44,35 | |
| Í meðallagi | 906 | 10,8 | 36,0 | 19,4 | 13,2 | 20,5 |  39,92 | |
| Lágar | 325 | 29,8 | 41,5 | 12,0 | 8,3 | 8,3 |  32,44 | |
| Þjóðerni* | | | | | | | | |
| Breskt | 716 | 9,5 | 28,1 | 19,7 | 20,3 | 22,5 |  41,93 | |
| Bandarískt | 400 | 9,8 | 33,3 | 16,8 | 10,8 | 29,5 |  42,50 | |
| Kanadískt | 179 | 9,5 | 29,1 | 15,1 | 15,6 | 30,7 |  44,03 | |
| Danskt | 127 | 12,6 | 26,0 | 15,7 | 21,3 | 24,4 |  41,83 | |
| Norskt | 109 | 10,1 | 24,8 | 21,1 | 24,8 | 19,3 |  41,95 | |
| Franskt | 103 | 15,5 | 38,8 | 20,4 | 13,6 | 11,7 |  36,83 | |
| Þýskt | 101 | 16,8 | 34,7 | 20,8 | 15,8 | 11,9 |  37,05 | |
| Sænskt | 67 | 11,9 | 32,8 | 19,4 | 16,4 | 19,4 |  40,01 | |
| Hollenskt | 54 | 3,7 | 27,8 | 29,6 | 14,8 | 24,1 |  44,11 | |
| Írskt | 43 | 27,9 | 32,6 | 16,3 | 4,7 | 18,6 |  35,86 | |
| Ástralskt | 41 | 26,8 | 41,5 | 9,8 | 7,3 | 14,6 |  34,59 | |
| Kínverskt | 35 | 34,3 | 48,6 | 2,9 | 11,4 | 2,9 |  29,83 | |
| Ítalskt | 32 | 6,3 | 21,9 | 25,0 | 25,0 | 21,9 |  42,63 | |
| Svissneskt | 31 | 12,9 | 41,9 | 6,5 | 25,8 | 12,9 |  38,55 | |
| Annað | 281 | 17,1 | 35,2 | 25,3 | 10,3 | 12,1 |  36,91 | |

*Marktækur munur á milli hópa skv. ANOVA prófi ($p < 0,05$).



Sp. 4. Aldur

| | Gild svör | Yngri en 25 ára | | 25-34 ára | 35-44 ára | 45-54 ára | 55 ára og eldri | | |
|--|-------------|-----------------|-------------|-------------|-------------|-------------|-----------------|--|-------|
| | | Fjöldi | % | | | | | | |
| Allir | 2319 | 12,2 | 31,3 | 19,1 | 16,1 | 21,4 | | | 40,67 |
| Markaðssvæði* | | | | | | | | | |
| Bretland | 775 | 10,5 | 28,6 | 20,4 | 19,6 | 20,9 | | | 41,24 |
| Norður Ameríka | 583 | 9,8 | 32,1 | 16,0 | 12,0 | 30,2 | | | 43,09 |
| Mið- og suður Evrópa | 373 | 13,9 | 35,9 | 19,0 | 16,9 | 14,2 | | | 38,06 |
| Norðurlönd | 339 | 13,9 | 27,7 | 18,9 | 19,2 | 20,4 | | | 40,52 |
| Asía | 52 | 23,1 | 40,4 | 13,5 | 11,5 | 11,5 | | | 35,42 |
| Annað | 197 | 17,3 | 34,0 | 24,9 | 8,6 | 15,2 | | | 37,88 |
| Tegund ferðar* | | | | | | | | | |
| Pakkaferð | 561 | 10,2 | 23,9 | 19,6 | 16,9 | 29,4 | | | 43,88 |
| Ferð á eigin vegum | 1481 | 11,7 | 33,8 | 19,6 | 15,1 | 19,8 | | | 40,10 |
| Ferð á vegum vinnu | 94 | 10,6 | 14,9 | 22,3 | 36,2 | 16,0 | | | 42,73 |
| Tilgangur ferðar* | | | | | | | | | |
| Frí | 1929 | 11,2 | 32,1 | 19,0 | 15,3 | 22,4 | | | 40,96 |
| Ráðstefna/stærri fundir | 67 | 4,5 | 16,4 | 26,9 | 29,9 | 22,4 | | | 44,49 |
| Vinnutengt/minni fundir | 67 | 4,5 | 23,9 | 31,3 | 25,4 | 14,9 | | | 42,21 |
| Menntun og/eða starfsþjálfun | 84 | 35,7 | 17,9 | 16,7 | 11,9 | 17,9 | | | 35,62 |
| Heimsækja vini/ættingja | 172 | 16,3 | 28,5 | 20,3 | 13,4 | 21,5 | | | 40,02 |
| Vinnuhvataferðir | 15 | 0,0 | 33,3 | 6,7 | 53,3 | 6,7 | | | 44,13 |
| Tímabundin vinna á Íslandi | 22 | 36,4 | 40,9 | 18,2 | 4,5 | 0,0 | | | 28,86 |
| Viðburður á Íslandi (tengt tómstundum) | 136 | 16,9 | 34,6 | 26,5 | 13,2 | 8,8 | | | 36,15 |
| Heilsutengd meðferð | 8 | 12,5 | 25,0 | 12,5 | 37,5 | 12,5 | | | 42,13 |
| Annað | 133 | 12,0 | 20,3 | 16,5 | 24,8 | 26,3 | | | 44,04 |

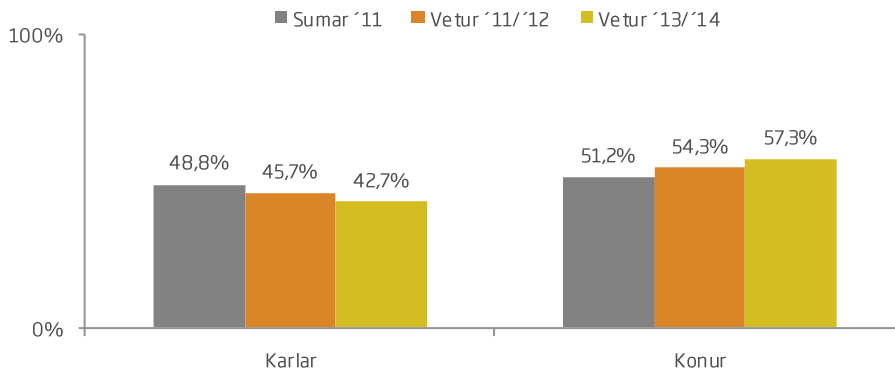
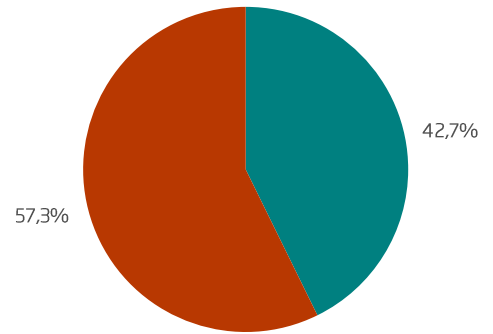
*Ekki er reiknuð marktekt þegar svarendur geta valið fleiri en eitt svar

*Marktækur munur á milli hópa skv. ANOVA prófi ($p < 0,05$).



Sp.5. Kyn

| | Fjöldi | % |
|------------------|--------|-------|
| Karlar | 992 | 42,7 |
| Konur | 1330 | 57,3 |
| Gild svör | 2322 | 100,0 |
| Gildir svarendur | 2322 | 99,4 |
| Svöruðu ekki | 14 | 0,6 |
| Heildarfjöldi | 2336 | 100,0 |





Sp.5. Kyn

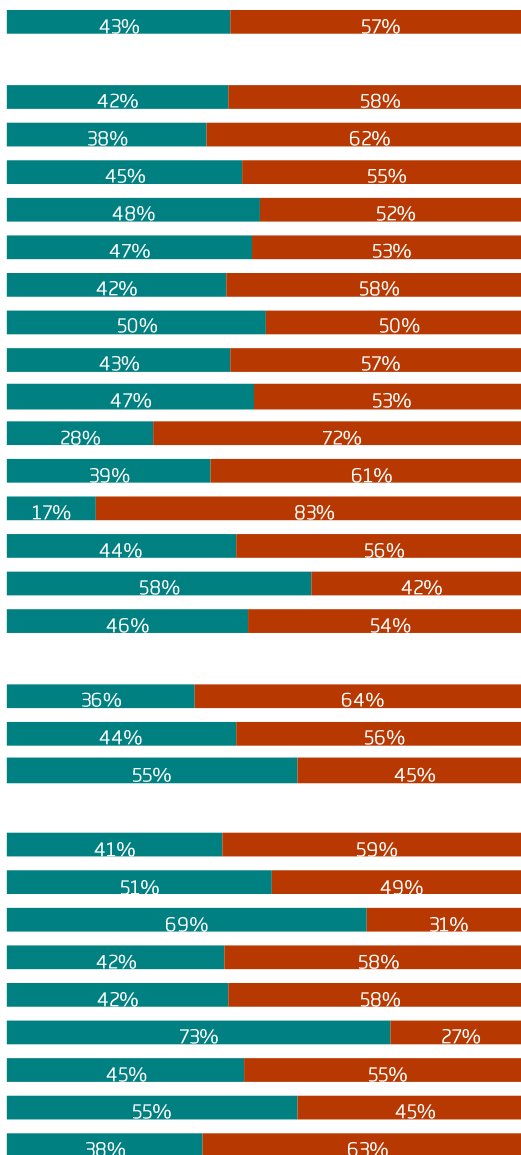
| | Gild svör | Karlar | Konur | |
|--|-------------|-------------|-------------|--|
| | Fjöldi | % | % | |
| Heildarfjöldi | 2322 | 42,7 | 57,3 | |
| Aldur | | | | |
| Yngri en 25 ára | 283 | 40,3 | 59,7 | |
| 25-34 ára | 723 | 39,1 | 60,9 | |
| 35-44 ára | 442 | 46,4 | 53,6 | |
| 45-54 ára | 371 | 45,3 | 54,7 | |
| 55 ára og eldri | 486 | 43,4 | 56,6 | |
| Hvert er starfsheiti þitt?* | | | | |
| Framkvæmdastjóri | 333 | 48,3 | 51,7 | |
| Sérfræðingur (dr./lögfr./bókari o.fl.) | 448 | 48,9 | 51,1 | |
| Aðrir sérfræðingar | 345 | 45,8 | 54,2 | |
| Kennari/Starfsmaður í heilbrigðisþjónust | 236 | 25,4 | 74,6 | |
| Starfsmaður á skrifstofu/í þjónustu | 147 | 25,9 | 74,1 | |
| Tækni-/iðnfræðingur | 75 | 69,3 | 30,7 | |
| Almennur starfsmaður | 18 | 38,9 | 61,1 | |
| Námsmaður | 265 | 40,0 | 60,0 | |
| Lífeyrisþegi/Heimavinnandi | 190 | 33,7 | 66,3 | |
| Annað | 230 | 49,1 | 50,9 | |
| Fjölskyldutekjur* | | | | |
| Háar | 984 | 51,0 | 49,0 | |
| Í meðallagi | 908 | 38,7 | 61,3 | |
| Lágar | 326 | 31,9 | 68,1 | |
| Markaðssvæði* | | | | |
| Bretland | 780 | 42,4 | 57,6 | |
| Norður Ameríka | 580 | 41,0 | 59,0 | |
| Mið- og suður Evrópa | 372 | 47,6 | 52,4 | |
| Norðurlönd | 342 | 47,4 | 52,6 | |
| Asía | 52 | 21,2 | 78,8 | |
| Annað | 196 | 37,2 | 62,8 | |

*Marktækur munur á milli hópa skv. Kíkvaðrat prófi ($p < 0,05$).



Sp.5. Kyn

| | Gild svör | Karlar | Konur |
|--|-------------|-------------|-------------|
| | Fjöldi | % | % |
| Heildarfjöldi | 2322 | 42,7 | 57,3 |
| Þjóðerni* | | | |
| Breskt | 722 | 42,2 | 57,8 |
| Bandarískt | 398 | 38,2 | 61,8 |
| Kanadískt | 178 | 44,9 | 55,1 |
| Danskt | 128 | 48,4 | 51,6 |
| Norskt | 109 | 46,8 | 53,2 |
| Franskt | 103 | 41,7 | 58,3 |
| Þýskt | 103 | 49,5 | 50,5 |
| Sænskt | 68 | 42,6 | 57,4 |
| Hollenskt | 51 | 47,1 | 52,9 |
| Írskt | 43 | 27,9 | 72,1 |
| Ástralskt | 41 | 39,0 | 61,0 |
| Kínverskt | 35 | 17,1 | 82,9 |
| Ítalskt | 32 | 43,8 | 56,3 |
| Svissneskt | 31 | 58,1 | 41,9 |
| Annað | 280 | 46,1 | 53,9 |
| Tegund ferðar* | | | |
| Pakkaferð | 564 | 35,8 | 64,2 |
| Ferð á eigin vegum | 1478 | 43,7 | 56,3 |
| Ferð á vegum vinnu | 94 | 55,3 | 44,7 |
| Tilgangur ferðar* | | | |
| Frí | 1933 | 41,0 | 59,0 |
| Ráðstefna/stærri fundir | 67 | 50,7 | 49,3 |
| Vinnutengt/minni fundir | 67 | 68,7 | 31,3 |
| Menntun og/eða starfsþjálfun | 84 | 41,7 | 58,3 |
| Heimsækja vini/ættingja | 173 | 42,2 | 57,8 |
| Vinnuhvataferðir | 15 | 73,3 | 26,7 |
| Tímabundin vinna á Íslandi | 22 | 45,5 | 54,5 |
| Viðburður á Íslandi (tengt tómstundum) | 137 | 55,5 | 44,5 |
| Heilsutengd meðferð | 8 | 37,5 | 62,5 |

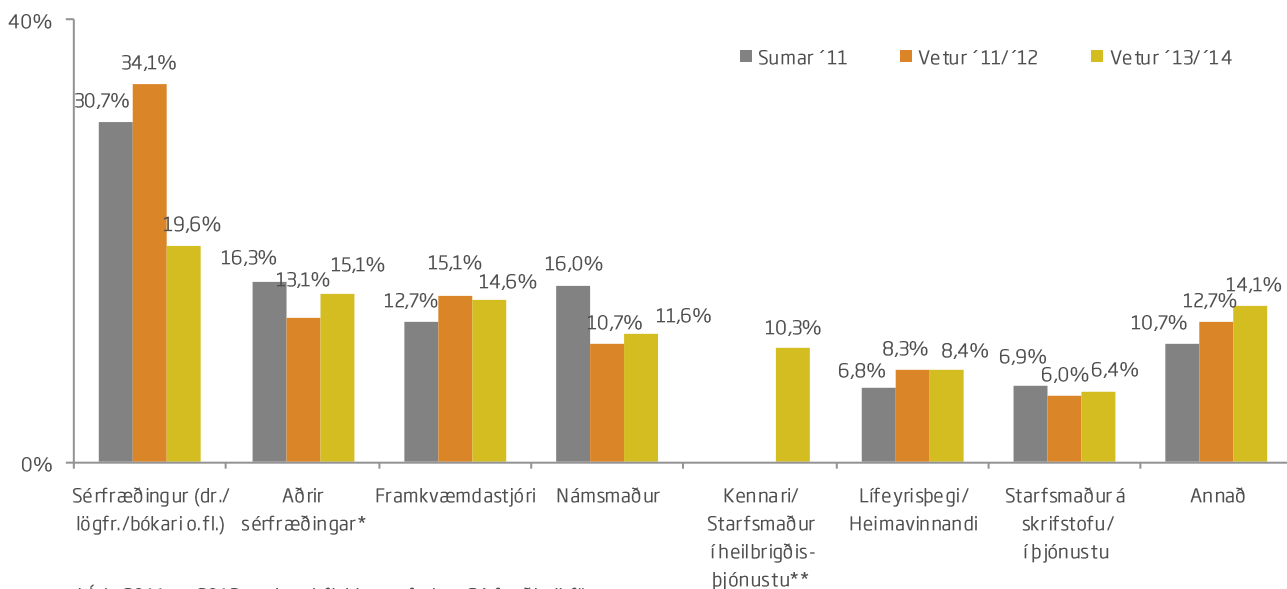
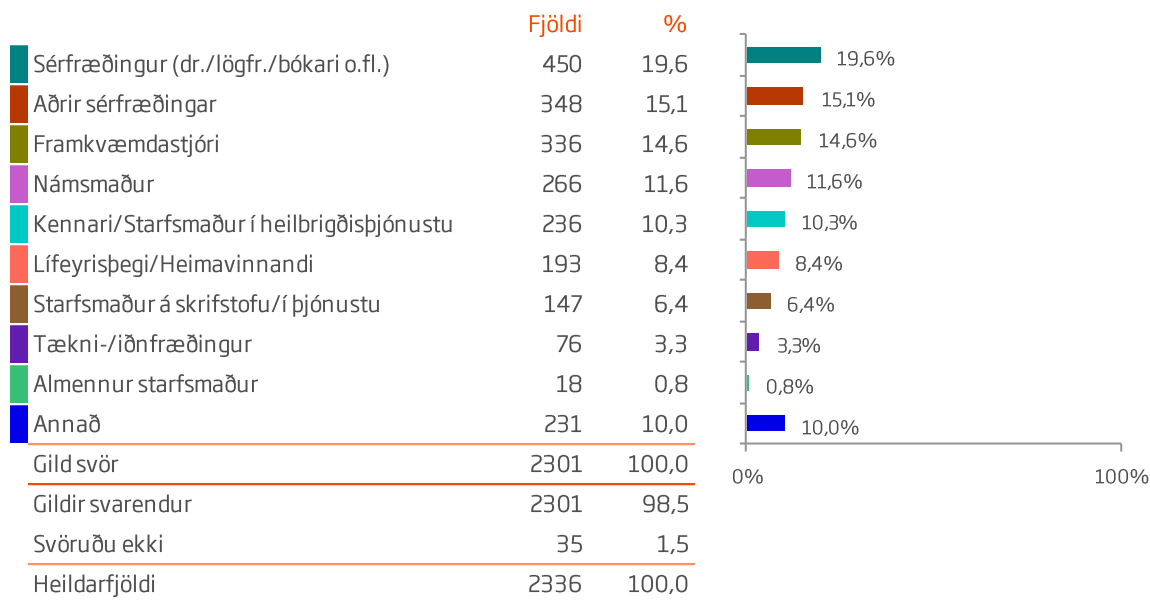


*Ekki er reiknuð marktækt þegar svarendur geta valið fleiri en eitt svar

*Marktækur munur á milli hópa skv. Kíkvaðrat prófi ($p < 0,05$).



Sp.6. Hvert er starfsheiti þitt?



*Árin 2011 og 2012 var þessi flokkur nefndur „Sérfræðistörf“

** Þessi flokkur er nýr.



Sp.6. Hvert er starfsheiti þitt?

| | Gild svör | Sérfræðingur (dr./lögfr./bókari o.fl.) | Aðrir sérfræðingar | Framkvæmdastjóri | Námsmaður | Kennari/ Starfsmaður í heilbrigðisþjónustu | Lífeyrisþegi /Heimavinnandi | Starfsmaður á skrifstofu/í þjónustu | Annað |
|--------------------------|-------------|---|--------------------|------------------|-------------|---|--------------------------------|-------------------------------------|-------------|
| | Fjöldi | % | % | % | % | % | % | % | % |
| Allir | 2301 | 19,6 | 15,1 | 14,6 | 11,6 | 10,3 | 8,4 | 6,4 | 14,1 |
| Kyn* | | | | | | | | | |
| Karlar | 978 | 22,4 | 16,2 | 16,5 | 10,8 | 6,1 | 6,5 | 3,9 | 17,6 |
| Konur | 1309 | 17,5 | 14,3 | 13,1 | 12,1 | 13,4 | 9,6 | 8,3 | 11,5 |
| Aldur* | | | | | | | | | |
| Yngri en 25 ára | 278 | 9,0 | 7,2 | 1,1 | 56,8 | 6,5 | 0,4 | 5,0 | 14,0 |
| 25-34 ára | 710 | 23,7 | 14,8 | 14,5 | 12,5 | 10,8 | 0,7 | 7,9 | 15,1 |
| 35-44 ára | 434 | 23,3 | 20,3 | 20,5 | 3,7 | 11,5 | 0,5 | 6,0 | 14,3 |
| 45-54 ára | 369 | 22,5 | 16,3 | 22,5 | 0,8 | 9,5 | 2,4 | 9,2 | 16,8 |
| 55 ára og eldri | 493 | 13,8 | 14,6 | 11,2 | 0,0 | 11,2 | 35,5 | 3,4 | 10,3 |
| Fjölskyldutekjur* | | | | | | | | | |
| Háar | 991 | 27,4 | 18,4 | 19,8 | 4,4 | 7,7 | 9,0 | 3,6 | 9,7 |
| Í meðallagi | 898 | 15,1 | 13,6 | 12,4 | 8,8 | 14,0 | 8,6 | 8,8 | 18,7 |
| Lágar | 319 | 8,2 | 10,7 | 5,6 | 36,4 | 9,1 | 4,7 | 9,7 | 15,7 |
| Þjóðerni* | | | | | | | | | |
| Breskt | 715 | 18,2 | 17,5 | 18,3 | 3,9 | 11,9 | 9,8 | 8,1 | 12,3 |
| Bandarískt | 400 | 27,0 | 19,3 | 10,3 | 9,3 | 8,8 | 10,3 | 4,0 | 11,3 |
| Kanadískt | 177 | 14,7 | 19,2 | 10,2 | 10,2 | 8,5 | 15,8 | 4,0 | 17,5 |
| Danskt | 128 | 5,5 | 7,0 | 18,0 | 16,4 | 10,2 | 5,5 | 10,9 | 26,6 |
| Norskt | 106 | 21,7 | 12,3 | 9,4 | 14,2 | 11,3 | 5,7 | 3,8 | 21,7 |
| Franskt | 100 | 13,0 | 7,0 | 27,0 | 12,0 | 11,0 | 6,0 | 14,0 | 10,0 |
| Þýskt | 100 | 23,0 | 7,0 | 14,0 | 33,0 | 5,0 | 4,0 | 2,0 | 12,0 |
| Sænskt | 66 | 16,7 | 15,2 | 7,6 | 12,1 | 18,2 | 9,1 | 0,0 | 21,2 |
| Hollenskt | 52 | 23,1 | 13,5 | 17,3 | 3,8 | 13,5 | 3,8 | 0,0 | 25,0 |
| Írskt | 43 | 16,3 | 20,9 | 2,3 | 20,9 | 11,6 | 9,3 | 4,7 | 14,0 |
| Ástralskt | 40 | 37,5 | 20,0 | 2,5 | 10,0 | 10,0 | 5,0 | 2,5 | 12,5 |
| Kínverskt | 34 | 11,8 | 8,8 | 8,8 | 44,1 | 14,7 | 2,9 | 5,9 | 2,9 |
| Ítalskt | 32 | 6,3 | 25,0 | 21,9 | 9,4 | 3,1 | 12,5 | 9,4 | 12,5 |
| Svissneskt | 32 | 28,1 | 12,5 | 12,5 | 15,6 | 6,3 | 3,1 | 15,6 | 6,3 |
| Annað | 276 | 21,7 | 9,8 | 15,2 | 20,3 | 8,7 | 4,0 | 6,9 | 13,4 |
| Markaðssvæði* | | | | | | | | | |
| Bretland | 774 | 19,3 | 17,3 | 18,1 | 5,2 | 12,3 | 9,2 | 7,9 | 10,9 |
| Norður Ameríka | 581 | 23,8 | 18,9 | 10,0 | 10,5 | 7,6 | 12,2 | 3,8 | 13,3 |
| Mið- og suður Evrópa | 368 | 18,2 | 9,5 | 17,7 | 18,2 | 8,4 | 4,3 | 9,0 | 14,7 |
| Norðurlönd | 337 | 14,5 | 11,0 | 11,3 | 16,3 | 11,6 | 6,2 | 5,6 | 23,4 |
| Asía | 50 | 8,0 | 6,0 | 26,0 | 28,0 | 12,0 | 4,0 | 4,0 | 12,0 |
| Annað | 191 | 22,5 | 15,2 | 11,5 | 15,2 | 11,0 | 6,3 | 5,2 | 13,1 |

*Marktækur munur á milli hópa skv. Kíkvaðrat prófi ($p < 0,05$).



Sp.6. Hvert er starfsheiti þitt?

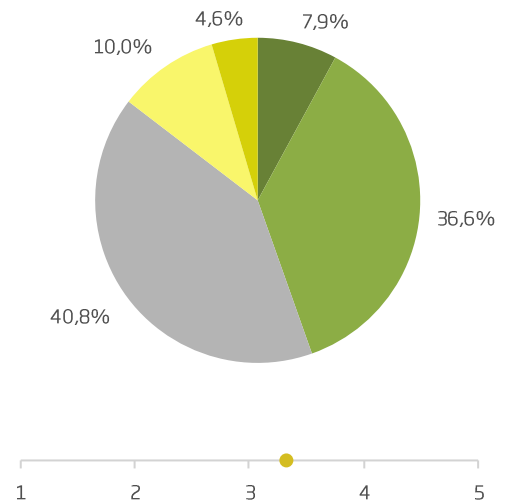
| | Gild svör | Sérfræðingur (dr./lögfr./bókari o.fl.) | Aðrir sérfræðingar | Framkvæmdastjóri | Námsmaður | Kennari/ Starfsmaður í heilbrigðisþjónustu | Lífeyrisþegi /Heimavinnandi | Starfsmaður á skrifstofu/í þjónustu | Annað |
|--|-------------|---|--------------------|------------------|-------------|---|--------------------------------|-------------------------------------|-------------|
| | Fjöldi | % | % | % | % | % | % | % | % |
| Allir | 2301 | 19,6 | 15,1 | 14,6 | 11,6 | 10,3 | 8,4 | 6,4 | 14,1 |
| Tegund ferðar* | | | | | | | | | |
| Pakkaferð | 559 | 16,8 | 14,7 | 16,5 | 7,2 | 11,6 | 14,1 | 7,7 | 11,4 |
| Ferð á eigin vegum | 1475 | 19,9 | 15,3 | 13,8 | 12,4 | 10,6 | 7,1 | 5,9 | 15,1 |
| Ferð á vegum vinnu | 93 | 20,4 | 8,6 | 26,9 | 8,6 | 6,5 | 2,2 | 7,5 | 19,4 |
| Tilgangur ferðar* | | | | | | | | | |
| Frí | 1923 | 19,1 | 15,7 | 14,8 | 10,5 | 10,6 | 9,2 | 6,6 | 13,6 |
| Ráðstefna/stærri fundir | 67 | 26,9 | 11,9 | 16,4 | 6,0 | 10,4 | 1,5 | 4,5 | 22,4 |
| Vinnutengt/minni fundir | 66 | 22,7 | 10,6 | 31,8 | 6,1 | 3,0 | 1,5 | 6,1 | 18,2 |
| Menntun og/eða starfsþjálfun | 82 | 7,3 | 4,9 | 3,7 | 42,7 | 20,7 | 4,9 | 4,9 | 11,0 |
| Heimsækja vini/ættingja | 170 | 15,9 | 13,5 | 9,4 | 22,4 | 11,2 | 7,1 | 6,5 | 14,1 |
| Vinnuhvataferðir | 15 | 13,3 | 13,3 | 40,0 | 0,0 | 0,0 | 6,7 | 6,7 | 20,0 |
| Tímabundin vinna á Íslandi | 21 | 19,0 | 0,0 | 4,8 | 33,3 | 4,8 | 0,0 | 0,0 | 38,1 |
| Viðburður á Íslandi (tengt tímstundum) | 135 | 28,1 | 18,5 | 13,3 | 14,1 | 4,4 | 3,7 | 1,5 | 16,3 |
| Heilsutengd meðferð | 8 | 25,0 | 0,0 | 25,0 | 12,5 | 12,5 | 12,5 | 12,5 | 0,0 |
| Annað | 132 | 18,2 | 12,9 | 11,4 | 12,1 | 6,8 | 7,6 | 6,8 | 24,2 |

*Ekki er reiknuð marktækt þegar svarendur geta valið fleiri en eitt svar

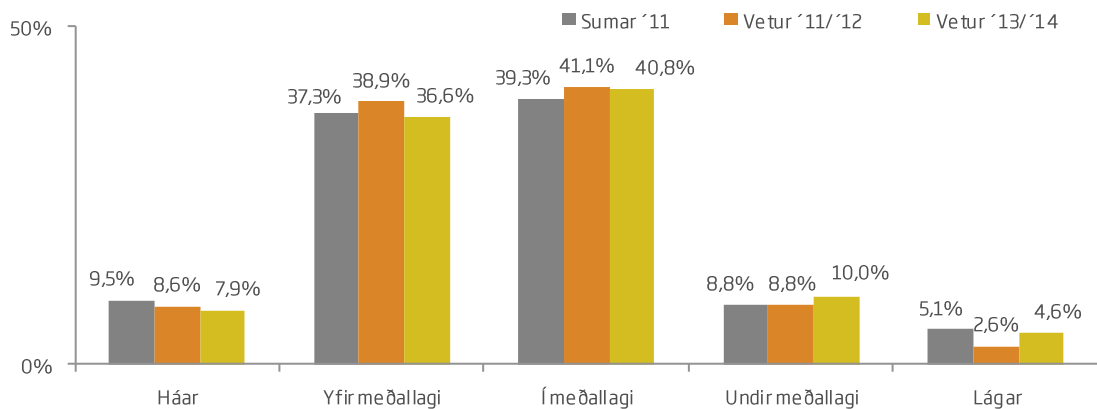


Sp. 7. Hversu háar eða lágar eru tekjur þínar í samanburði við tekjur almennt í þínu landi?

| | Fjöldi | % |
|---------------------|--------|-------|
| Háar (5) | 177 | 7,9 |
| Yfir meðallagi (4) | 818 | 36,6 |
| Í meðallagi (3) | 911 | 40,8 |
| Undir meðallagi (2) | 224 | 10,0 |
| Lágar (1) | 102 | 4,6 |
| Gild svör | 2232 | 100,0 |
| Gildir svarendur | 2232 | 95,5 |
| Svöruðu ekki | 104 | 4,5 |
| Heildarfjöldi | 2336 | 100,0 |



Meðaltal 3,33
Staðalfrávik 0,93



Þegar svarmöguleikar eru á kvarðanum 1 til 5, eins og í þessari spurningu, er reiknað meðaltal og staðalfrávik.























Sp.7. Hversu háar eða lágar eru tekjur þínar í samanburði við tekjur almennt í þínu landi?

| | Gild svör | Háar | Í meðallagi | Lágar | | |
|---|-------------|-------------|-------------|-------------|--|------|
| | Fjöldi | % | % | % | | |
| Allir | 2232 | 44,6 | 40,8 | 14,6 | | 3,33 |
| Kyn* | | | | | | |
| Karlar | 957 | 52,5 | 36,7 | 10,9 | | 3,50 |
| Konur | 1261 | 38,2 | 44,2 | 17,6 | | 3,20 |
| Aldur* | | | | | | |
| Yngri en 25 ára | 254 | 23,2 | 38,6 | 38,2 | | 2,72 |
| 25-34 ára | 703 | 34,4 | 46,4 | 19,2 | | 3,13 |
| 35-44 ára | 425 | 49,4 | 41,4 | 9,2 | | 3,45 |
| 45-54 ára | 359 | 59,1 | 33,4 | 7,5 | | 3,65 |
| 55 ára og eldri | 474 | 55,1 | 39,2 | 5,7 | | 3,60 |
| Hvert er starfsheiti þitt?* | | | | | | |
| Framkvæmdastjóri | 325 | 60,3 | 34,2 | 5,5 | | 3,70 |
| Sérfræðingur (dr./lögfr./bókari o.fl.) | 434 | 62,7 | 31,3 | 6,0 | | 3,70 |
| Aðrir sérfræðingar | 338 | 53,8 | 36,1 | 10,1 | | 3,48 |
| Kennari/Starfsmaður í heilbrigðisþjónustu | 231 | 32,9 | 54,5 | 12,6 | | 3,20 |
| Starfsmaður á skrifstofu/í þjónustu | 146 | 24,7 | 54,1 | 21,2 | | 3,01 |
| Tækni-/iðnfræðingur | 75 | 30,7 | 60,0 | 9,3 | | 3,25 |
| Almennur starfsmaður | 16 | 12,5 | 56,3 | 31,3 | | 2,69 |
| Námsmaður | 239 | 18,4 | 33,1 | 48,5 | | 2,47 |
| Lífeyrisþegi/Heimavinnandi | 181 | 49,2 | 42,5 | 8,3 | | 3,48 |
| Annað | 223 | 31,8 | 51,1 | 17,0 | | 3,15 |
| Þjóðerni* | | | | | | |
| Breskt | 688 | 46,4 | 42,7 | 10,9 | | 3,43 |
| Bandarískt | 391 | 52,4 | 34,8 | 12,8 | | 3,45 |
| Kanadískt | 173 | 52,6 | 37,6 | 9,8 | | 3,46 |
| Danskt | 127 | 48,8 | 33,9 | 17,3 | | 3,33 |
| Norskt | 108 | 42,6 | 40,7 | 16,7 | | 3,27 |
| Franskt | 99 | 38,4 | 36,4 | 25,3 | | 3,11 |
| Þýskt | 96 | 30,2 | 40,6 | 29,2 | | 2,85 |
| Sænskt | 66 | 36,4 | 37,9 | 25,8 | | 3,05 |
| Hollenskt | 51 | 49,0 | 45,1 | 5,9 | | 3,55 |
| Írskt | 42 | 26,2 | 54,8 | 19,0 | | 3,07 |
| Ástralskt | 38 | 50,0 | 39,5 | 10,5 | | 3,42 |
| Kínverskt | 31 | 35,5 | 48,4 | 16,1 | | 3,19 |
| Ítalskt | 30 | 30,0 | 43,3 | 26,7 | | 3,03 |
| Svissneskt | 31 | 32,3 | 48,4 | 19,4 | | 3,06 |
| Annað | 261 | 36,8 | 47,9 | 15,3 | | 3,25 |

*Marktækur munur á milli hópa skv. ANOVA prófi ($p < 0,05$).



Sp. 7. Hversu háar eða lágar eru tekjur þínar í samanburði við tekjur almennt í þínu landi?

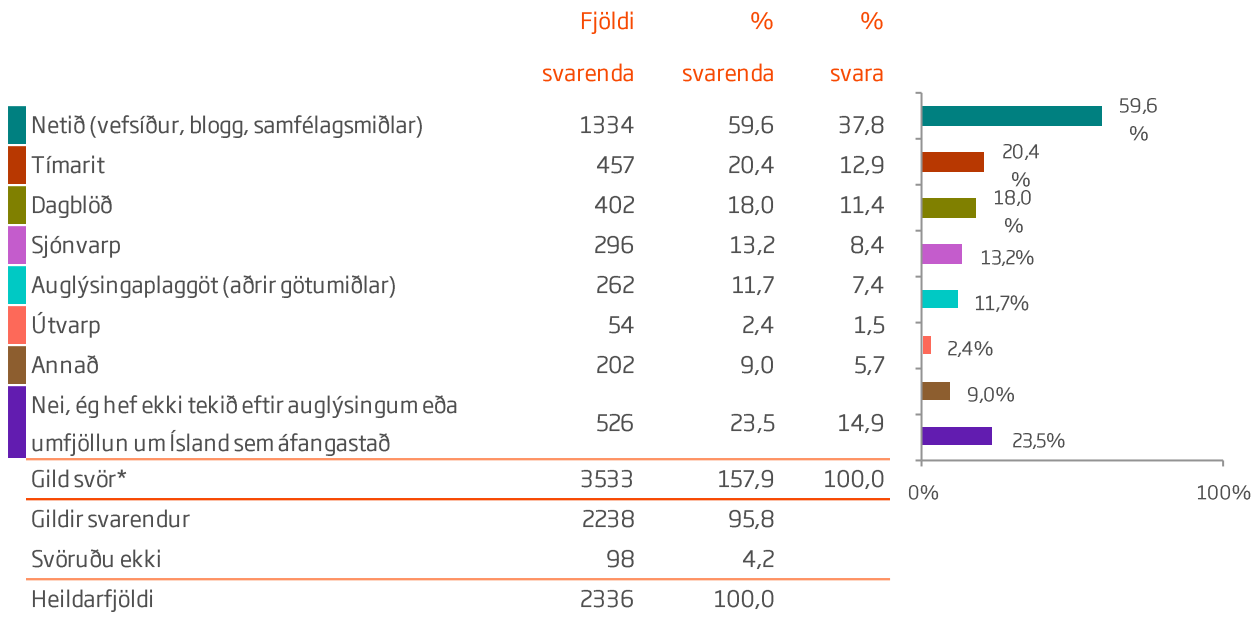
| | Gild svör | Háar | Í meðallagi | Lágar | | |
|--|-------------|-------------|-------------|-------------|--|------|
| | Fjöldi | % | % | % | | |
| Allir | 2232 | 44,6 | 40,8 | 14,6 |  | 3,33 |
| Markaðssvæði* | | | | | | |
| Bretland | 742 | 46,2 | 41,8 | 12,0 |  | 3,42 |
| Norður Ameríka | 568 | 52,8 | 35,9 | 11,3 |  | 3,46 |
| Mið- og suður Evrópa | 352 | 35,5 | 41,5 | 23,0 |  | 3,08 |
| Norðurlönd | 338 | 39,9 | 41,1 | 18,9 |  | 3,20 |
| Asía | 46 | 41,3 | 50,0 | 8,7 |  | 3,41 |
| Annað | 186 | 39,2 | 47,8 | 12,9 |  | 3,28 |
| Tegund ferðar* | | | | | | |
| Pakkaferð | 539 | 45,3 | 43,6 | 11,1 |  | 3,38 |
| Ferð á eigin vegum | 1434 | 44,1 | 40,3 | 15,6 |  | 3,32 |
| Ferð á vegum vinnu | 91 | 57,1 | 29,7 | 13,2 |  | 3,58 |
| Tilgangur ferðar* | | | | | | |
| Frí | 1868 | 44,4 | 41,7 | 13,9 |  | 3,34 |
| Ráðstefna/stærri fundir | 64 | 54,7 | 29,7 | 15,6 |  | 3,47 |
| Vinnutengt/minni fundir | 66 | 57,6 | 37,9 | 4,5 |  | 3,67 |
| Menntun og/eða starfsþjálfun | 79 | 32,9 | 30,4 | 36,7 |  | 2,84 |
| Heimsækja vini/ættingja | 166 | 38,0 | 36,7 | 25,3 |  | 3,05 |
| Vinnuhvataferðir | 15 | 46,7 | 46,7 | 6,7 |  | 3,33 |
| Tímabundin vinna á Íslandi | 18 | 5,6 | 50,0 | 44,4 |  | 2,44 |
| Viðburður á Íslandi (tengt tómstundum) | 128 | 45,3 | 34,4 | 20,3 |  | 3,26 |
| Heilsutengd meðferð | 7 | 57,1 | 28,6 | 14,3 |  | 3,43 |
| Annað | 125 | 45,6 | 40,0 | 14,4 |  | 3,38 |

*Ekki er reiknuð marktekt þegar svarendur geta valið fleiri en eitt svar

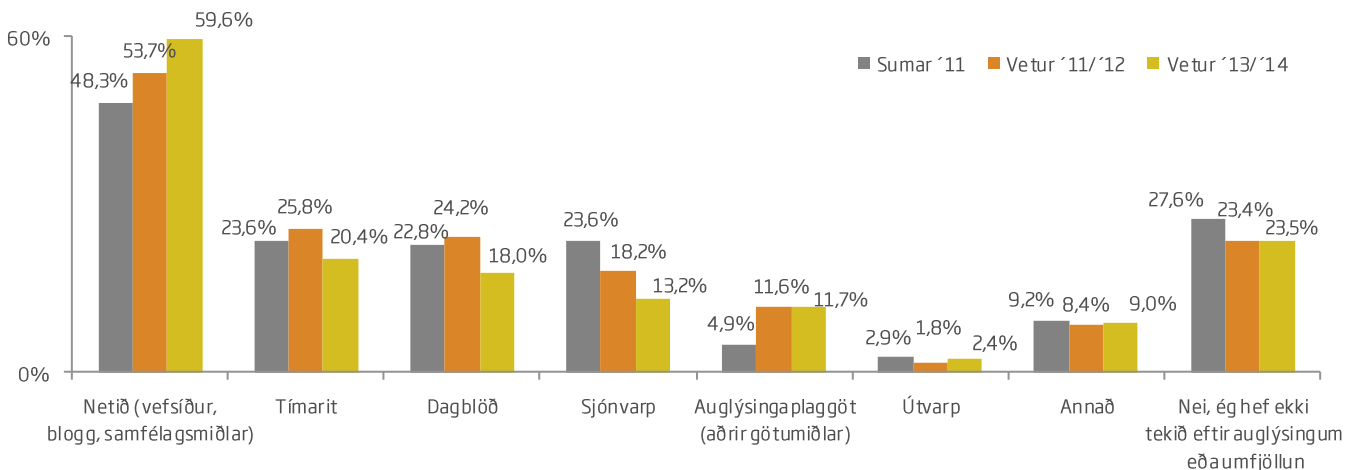
*Marktækur munur á milli hópa skv. ANOVA prófi ($p < 0,05$).



Sp. 8. Hefur þú á síðustu þremur mánuðum tekið eftir auglýsingum eða umfjöllun um Ísland sem áfangastað fyrir ferðamenn?



*Hér var hægt að nefna fleiri en einn svarmöguleika, því eru fleiri svör en svarendur.





Sp. 8. Hefur þú á síðustu þremur mánuðum tekið eftir auglýsingum eða umfjöllun um Ísland sem áfangastað fyrir ferðamenn?

| | Fjöldi | Netið (vefsíður, blogg, samfélags miðlar) | Tímarit | Dagblöð | Sjónvarp | Auglýsinga plaggöt (aðrir götumiðlar) | Útvarp | Annað | Nei |
|--|-------------|---|-------------|-------------|-------------|--|-------------|-------------|-------------|
| | | % | % | % | % | % | % | % | % |
| Allir | 2238 | | | | | | | | |
| Kyn | | | | | | | | | |
| Karlar | 943 | 59,6 | 19,5 | 17,6 | 13,1 | 11,6 | 2,3 | 7,6 | 24,8 |
| Konur | 1281 | 59,8 | 21,0 | 18,3 | 13,2 | 11,9 | 2,5 | 10,0 | 22,4 |
| Aldur | | | | | | | | | |
| Yngri en 25 ára | 267 | 59,2 | 18,7 | 9,0 | 12,4 | 14,2 | 2,2 | 6,0 | 29,2 |
| 25-34 ára | 695 | 65,0 | 20,1 | 14,0 | 11,2 | 17,7 | 3,0 | 10,4 | 22,3 |
| 35-44 ára | 425 | 59,8 | 16,0 | 16,0 | 12,9 | 13,2 | 1,9 | 6,4 | 23,1 |
| 45-54 ára | 354 | 58,8 | 21,2 | 21,2 | 13,8 | 6,5 | 2,8 | 8,5 | 22,0 |
| 55 ára og eldri | 480 | 52,5 | 24,8 | 27,7 | 16,0 | 4,2 | 1,9 | 11,3 | 23,8 |
| Hvert er starfsheiti þitt? | | | | | | | | | |
| Framkvæmdastjóri | 327 | 59,0 | 20,5 | 18,7 | 13,8 | 15,0 | 2,1 | 6,7 | 23,5 |
| Sérfræðingur (dr./lögfr./bókari o.fl.) | 433 | 64,0 | 23,3 | 17,1 | 10,4 | 12,0 | 2,8 | 9,0 | 21,5 |
| Aðrir sérfræðingar | 330 | 58,2 | 18,2 | 20,3 | 10,6 | 15,2 | 0,9 | 11,5 | 23,3 |
| Kennari/Starfsmaður í heilbrigðisþjónust | 227 | 58,1 | 18,5 | 20,7 | 18,1 | 11,9 | 3,5 | 9,3 | 24,7 |
| Starfsmaður á skrifstofu/í þjónustu | 143 | 62,2 | 17,5 | 21,7 | 16,1 | 9,1 | 4,2 | 4,2 | 23,8 |
| Tækni-/iðnfræðingur | 75 | 52,0 | 10,7 | 14,7 | 20,0 | 6,7 | 2,7 | 9,3 | 21,3 |
| Almennur starfsmaður | 16 | 62,5 | 12,5 | 12,5 | 12,5 | 12,5 | 12,5 | 12,5 | 18,8 |
| Námsmaður | 252 | 63,1 | 17,9 | 9,5 | 10,7 | 12,7 | 0,8 | 8,3 | 26,2 |
| Lífeyrisþegi/Heimavinnandi | 185 | 53,0 | 25,4 | 24,3 | 15,1 | 3,2 | 1,6 | 12,4 | 22,7 |
| Annað | 224 | 58,5 | 25,0 | 15,2 | 13,4 | 10,3 | 3,6 | 8,9 | 24,6 |
| Fjölskyldutekjur | | | | | | | | | |
| Háar | 964 | 58,2 | 20,2 | 19,1 | 11,6 | 12,6 | 1,7 | 9,0 | 24,0 |
| Í meðallagi | 868 | 59,7 | 20,5 | 17,6 | 15,1 | 10,6 | 2,9 | 8,5 | 23,0 |
| Lágar | 314 | 62,7 | 21,3 | 14,3 | 12,7 | 12,4 | 3,8 | 9,9 | 24,8 |
| Markaðssvæði | | | | | | | | | |
| Bretland | 748 | 63,0 | 23,9 | 24,3 | 13,0 | 15,1 | 3,1 | 7,2 | 18,6 |
| Norður Ameríka | 570 | 63,3 | 16,0 | 14,0 | 10,9 | 16,5 | 1,9 | 12,8 | 20,5 |
| Mið- og suður Evrópa | 364 | 53,3 | 22,8 | 14,3 | 20,9 | 5,8 | 3,0 | 6,0 | 30,2 |
| Norðurlönd | 325 | 55,7 | 18,8 | 16,0 | 9,8 | 7,1 | 1,2 | 10,2 | 26,2 |
| Asía | 48 | 56,3 | 31,3 | 18,8 | 16,7 | 2,1 | 2,1 | 2,1 | 31,3 |

Ekki er reiknuð marktekt þegar svarendur geta valið fleiri en eitt svar.



Sp. 8. Hefur þú á síðustu þremur mánuðum tekið eftir auglýsingum eða umfjöllun um Ísland sem áfangastað fyrir ferðamenn?

| | Netið (vefsíður, blogg, samfélags miðlar) | | Tímarit | Dagblöð | Sjónvarp | Auglýsinga plaggöt (aðrir götumiðlar) | | Annað | Nei |
|--|---|-------------|-------------|-------------|-------------|--|-------------|-------------|-------------|
| | Fjöldi | % | | | | % | % | | |
| Allir | 2238 | | | | | | | | |
| Þjóðerni | | | | | | | | | |
| Breskt | 690 | 61,4 | 23,8 | 25,1 | 13,5 | 13,8 | 3,5 | 7,0 | 18,8 |
| Bandarískt | 392 | 64,0 | 17,6 | 13,3 | 9,4 | 15,3 | 1,0 | 14,8 | 20,9 |
| Kanadískt | 174 | 62,6 | 14,4 | 17,2 | 14,9 | 16,7 | 3,4 | 10,3 | 17,8 |
| Danskt | 125 | 60,8 | 18,4 | 21,6 | 8,8 | 14,4 | 1,6 | 8,8 | 20,8 |
| Norskt | 101 | 45,5 | 16,8 | 15,8 | 8,9 | 3,0 | 1,0 | 8,9 | 33,7 |
| Franskt | 98 | 39,8 | 18,4 | 6,1 | 13,3 | 9,2 | 5,1 | 1,0 | 42,9 |
| Þýskt | 103 | 57,3 | 22,3 | 20,4 | 36,9 | 4,9 | 3,9 | 6,8 | 23,3 |
| Sænskt | 61 | 54,1 | 18,0 | 9,8 | 13,1 | 6,6 | 1,6 | 16,4 | 29,5 |
| Hollenskt | 51 | 58,8 | 31,4 | 13,7 | 9,8 | 5,9 | 0,0 | 5,9 | 29,4 |
| Írskt | 41 | 46,3 | 26,8 | 26,8 | 7,3 | 9,8 | 0,0 | 9,8 | 29,3 |
| Ástralskt | 41 | 65,9 | 14,6 | 12,2 | 7,3 | 19,5 | 0,0 | 4,9 | 29,3 |
| Kínverskt | 33 | 51,5 | 24,2 | 12,1 | 18,2 | 0,0 | 3,0 | 3,0 | 33,3 |
| Ítalskt | 32 | 56,3 | 18,8 | 0,0 | 12,5 | 3,1 | 3,1 | 12,5 | 37,5 |
| Svissneskt | 31 | 45,2 | 25,8 | 29,0 | 16,1 | 3,2 | 0,0 | 3,2 | 29,0 |
| Annað | 265 | 64,9 | 19,6 | 13,2 | 13,2 | 8,3 | 1,9 | 9,4 | 25,7 |
| Tegund ferðar | | | | | | | | | |
| Pakkaferð | 562 | 65,1 | 21,0 | 22,8 | 13,3 | 8,9 | 2,8 | 7,8 | 18,7 |
| Ferð á eigin vegum | 1481 | 58,8 | 17,6 | 19,5 | 13,5 | 12,8 | 2,4 | 9,6 | 24,2 |
| Ferð á vegum vinnu | 92 | 46,7 | 13,0 | 20,7 | 15,2 | 7,6 | 2,2 | 5,4 | 32,6 |
| Tilgangur ferðar | | | | | | | | | |
| Frí | 1931 | 61,1 | 18,7 | 20,7 | 13,4 | 12,4 | 2,5 | 9,0 | 22,4 |
| Ráðstefna/stærri fundir | 65 | 52,3 | 26,2 | 20,0 | 18,5 | 1,5 | 1,5 | 4,6 | 30,8 |
| Vinnutengt/minni fundir | 64 | 48,4 | 12,5 | 20,3 | 12,5 | 6,3 | 1,6 | 9,4 | 32,8 |
| Menntun og/eða starfsþjálfun | 83 | 50,6 | 21,7 | 19,3 | 9,6 | 13,3 | 1,2 | 4,8 | 33,7 |
| Heimsækja vini/ættingja | 169 | 60,4 | 16,0 | 20,1 | 16,6 | 8,3 | 4,7 | 15,4 | 21,9 |
| Vinnuhvataferðir | 12 | 41,7 | 8,3 | 25,0 | 0,0 | 0,0 | 0,0 | 16,7 | 25,0 |
| Tímabundin vinna á Íslandi | 22 | 72,7 | 4,5 | 22,7 | 31,8 | 4,5 | 4,5 | 9,1 | 13,6 |
| Viðburður á Íslandi (tengt tómstundum) | 137 | 66,4 | 12,4 | 16,1 | 13,1 | 13,1 | 3,6 | 10,2 | 19,7 |
| Heilsutengd meðferð | 8 | 62,5 | 12,5 | 25,0 | 25,0 | 12,5 | 12,5 | 0,0 | 25,0 |
| Annað | 132 | 58,3 | 15,9 | 20,5 | 18,9 | 7,6 | 3,0 | 9,1 | 21,2 |

Ekki er reiknuð marktekt þegar svarendur geta valið fleiri en eitt svar.

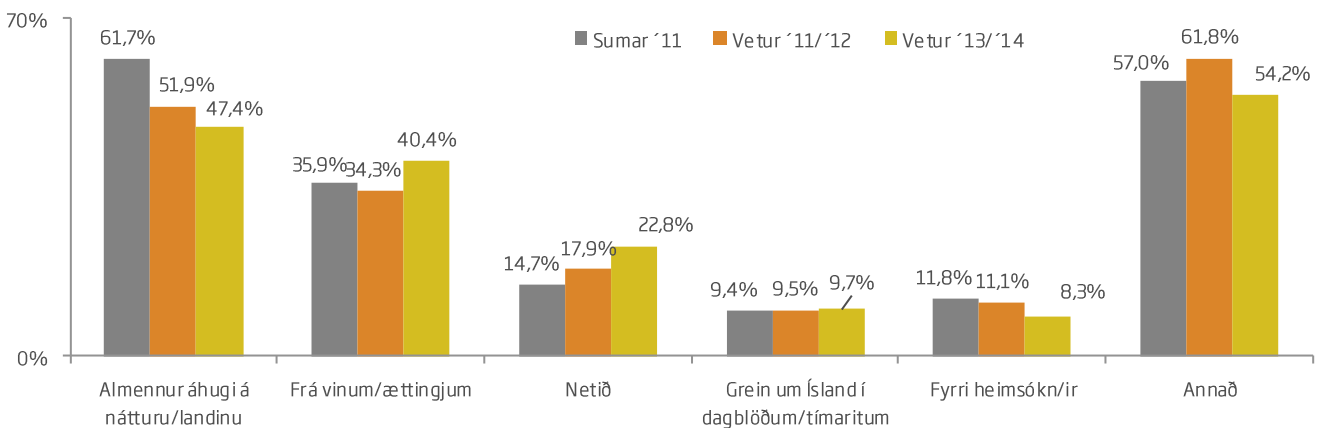


Sp.9. Hvaðan kom hugmyndin að Íslandsferð?

| | Fjöldi svarenda | % svarenda | % svára |
|--|-----------------|------------|---------|
| Almennur áhugi á nátturu/landinu | 525 | 47,4 | 25,9 |
| Frá vinum/ættingjum | 448 | 40,4 | 22,1 |
| Netið | 253 | 22,8 | 12,5 |
| Grein um Ísland í dagblöðum/tímaritum | 107 | 9,7 | 5,3 |
| Fyrri heimsókn/ir | 92 | 8,3 | 4,5 |
| Ferðaskrifstofa/flugfélag | 77 | 6,9 | 3,8 |
| Ferðabæklingar/Ferðahandbækur | 71 | 6,4 | 3,5 |
| Íslenskar bókmenntir/kvikmyndir | 63 | 5,7 | 3,1 |
| Auglýsing í dagblöðum/tímaritum | 50 | 4,5 | 2,5 |
| Viðskiptatengsl við Ísland | 45 | 4,1 | 2,2 |
| Sjónvarp/útvarp | 35 | 3,2 | 1,7 |
| Alþjóðlegt samstarf/ráðstefna/félagasamtök | 35 | 3,2 | 1,7 |
| Annað | 225 | 20,3 | 11,1 |
| Gild svör* | 2026 | 182,9 | 100,0 |
| Gildir svarendur | 1108 | 47,4 | |
| Fengu ekki spurninguna** | 1142 | 48,9 | |
| Svöruðu ekki | 86 | 3,7 | |
| Heildarfjöldi | 2336 | 100,0 | |

*Hér var hægt að nefna fleiri en einn svarmöguleika, því eru fleiri svör en svarendur.

**Helmingur svarenda fékk þessa spurningu en hinn helmingurinn fékk spurninguna 10. Skipt var til helminga með slembiaðferð.





Sp. 9. Hvaðan kom hugmyndin að Íslandsferð?

| | Fjöldi | Almennur áhugi á nátturu/landinu | Frá vinum/ættingjum | Netið | Grein um Ísland í dagblöðum/tímaritum | Fyrri heimsókn/ir | Annað |
|--|-------------|----------------------------------|---------------------|-------------|---------------------------------------|-------------------|-------------|
| | | % | % | % | % | % | % |
| Allir | 1108 | | | | | | |
| Kyn | | | | | | | |
| Karlar | 465 | 47,3 | 38,3 | 24,3 | 8,8 | 9,7 | 44,5 |
| Konur | 637 | 47,4 | 41,9 | 21,8 | 10,2 | 7,4 | 43,5 |
| Aldur | | | | | | | |
| Yngri en 25 ára | 125 | 43,2 | 47,2 | 24,0 | 6,4 | 4,0 | 43,2 |
| 25-34 ára | 344 | 53,5 | 45,1 | 29,4 | 6,4 | 5,5 | 40,1 |
| 35-44 ára | 210 | 47,1 | 40,5 | 20,0 | 8,6 | 9,5 | 41,0 |
| 45-54 ára | 178 | 46,6 | 30,3 | 16,9 | 10,7 | 13,5 | 48,3 |
| 55 ára og eldri | 242 | 42,1 | 38,4 | 19,8 | 16,5 | 8,7 | 48,8 |
| Hvert er starfsheiti þitt? | | | | | | | |
| Framkvæmdastjóri | 176 | 45,5 | 33,0 | 21,6 | 8,5 | 9,7 | 46,6 |
| Sérfræðingur (dr./lögfr./bókari o.fl.) | 191 | 47,1 | 42,9 | 27,2 | 11,0 | 5,8 | 40,3 |
| Aðrir sérfræðingar | 160 | 55,0 | 33,1 | 25,6 | 10,0 | 5,0 | 45,6 |
| Kennari/Starfsmaður í heilbrigðisþjónust | 135 | 45,2 | 43,0 | 18,5 | 14,8 | 13,3 | 36,3 |
| Starfsmaður á skrifstofu/í þjónustu | 65 | 55,4 | 40,0 | 26,2 | 4,6 | 3,1 | 46,2 |
| Tækni-/iðnfræðingur | 28 | 50,0 | 42,9 | 32,1 | 10,7 | 7,1 | 42,9 |
| Almennur starfsmaður | 8 | 12,5 | 50,0 | 37,5 | 0,0 | 12,5 | 37,5 |
| Námsmaður | 132 | 48,5 | 54,5 | 26,5 | 6,8 | 4,5 | 44,7 |
| Lífeyrisþegi/Heimavinnandi | 87 | 43,7 | 48,3 | 12,6 | 14,9 | 10,3 | 41,4 |
| Annað | 109 | 43,1 | 32,1 | 18,3 | 5,5 | 14,7 | 55,0 |
| Fjölskyldutekjur | | | | | | | |
| Háar | 454 | 46,0 | 38,3 | 23,3 | 11,2 | 8,8 | 46,7 |
| Í meðallagi | 437 | 46,0 | 39,8 | 23,3 | 10,3 | 8,0 | 41,9 |
| Lágar | 170 | 54,7 | 51,2 | 22,9 | 4,1 | 6,5 | 44,1 |
| Markaðssvæði | | | | | | | |
| Bretland | 382 | 53,4 | 38,5 | 25,4 | 11,5 | 3,9 | 36,6 |
| Norður Ameríka | 269 | 40,5 | 44,6 | 29,7 | 11,9 | 8,6 | 47,6 |
| Mið- og suður Evrópa | 166 | 60,2 | 32,5 | 15,1 | 7,8 | 10,2 | 48,8 |
| Norðurlönd | 171 | 34,5 | 46,2 | 11,7 | 3,5 | 16,4 | 46,8 |
| Asía | 20 | 45,0 | 55,0 | 25,0 | 5,0 | 0,0 | 40,0 |

Ekki er reiknuð marktekt þegar svarendur geta valið fleiri en eitt svar.



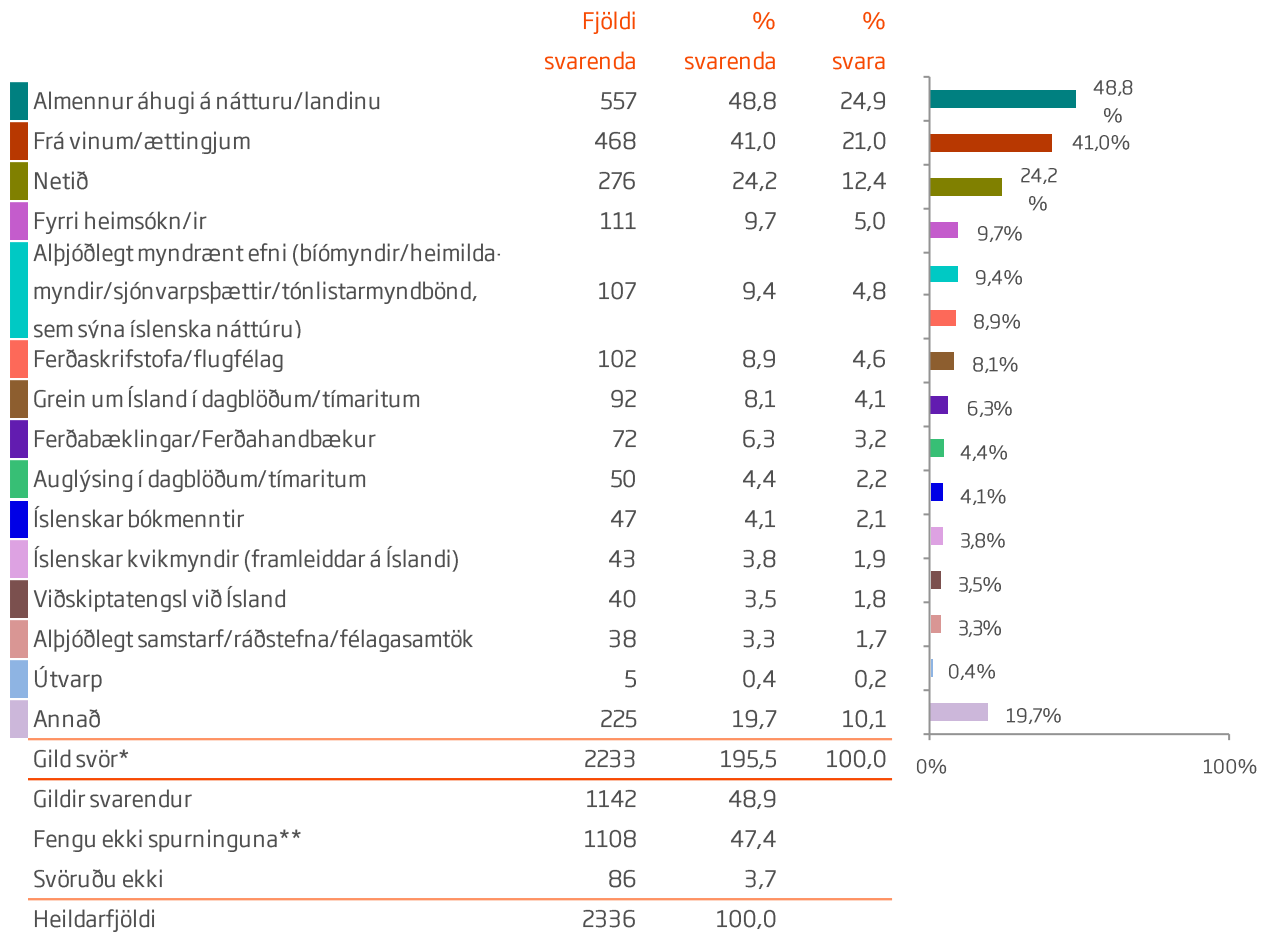
Sp. 9. Hvaðan kom hugmyndin að Íslandsferð?

| | Fjöldi | Almennur áhugi á nátturu/landinu | Frá vinum/ættingjum | Netið | Grein um Ísland í dagblöðum/tímaritum | Fyrri heimsókn/ir | Annað |
|--|-------------|----------------------------------|---------------------|-------------|---------------------------------------|-------------------|--------------|
| | | % | % | % | % | % | % |
| Allir | 1108 | | | | | | |
| Þjóðerni | | | | | | | |
| Breskt | 343 | 52,5 | 36,4 | 24,5 | 11,4 | 4,7 | 38,2 |
| Bandarískt | 185 | 43,2 | 45,9 | 27,0 | 11,9 | 11,4 | 45,9 |
| Kanadískt | 83 | 34,9 | 47,0 | 33,7 | 10,8 | 2,4 | 44,6 |
| Danskt | 61 | 42,6 | 39,3 | 13,1 | 4,9 | 23,0 | 52,5 |
| Norskt | 60 | 23,3 | 53,3 | 5,0 | 3,3 | 13,3 | 43,3 |
| Franskt | 44 | 61,4 | 34,1 | 15,9 | 6,8 | 6,8 | 43,2 |
| Þýskt | 46 | 67,4 | 41,3 | 19,6 | 8,7 | 21,7 | 41,3 |
| Sænskt | 32 | 37,5 | 56,3 | 12,5 | 3,1 | 12,5 | 31,3 |
| Hollenskt | 25 | 48,0 | 24,0 | 20,0 | 12,0 | 0,0 | 68,0 |
| Írskt | 21 | 42,9 | 33,3 | 14,3 | 14,3 | 4,8 | 38,1 |
| Ástralskt | 17 | 52,9 | 58,8 | 23,5 | 17,6 | 11,8 | 41,2 |
| Kínverskt | 16 | 43,8 | 50,0 | 37,5 | 0,0 | 0,0 | 43,8 |
| Ítalskt | 18 | 55,6 | 16,7 | 5,6 | 11,1 | 0,0 | 44,4 |
| Svissneskt | 12 | 33,3 | 25,0 | 0,0 | 0,0 | 8,3 | 66,7 |
| Annað | 145 | 51,7 | 37,2 | 28,3 | 9,0 | 6,9 | 50,3 |
| Tegund ferðar | | | | | | | |
| Pakkaferð | 293 | 47,1 | 37,5 | 31,1 | 12,3 | 3,8 | 39,9 |
| Ferð á eigin vegum | 706 | 50,0 | 43,2 | 21,4 | 9,1 | 10,2 | 43,5 |
| Ferð á vegum vinnu | 53 | 17,0 | 17,0 | 5,7 | 0,0 | 13,2 | 79,2 |
| Tilgangur ferðar | | | | | | | |
| Frí | 954 | 51,4 | 42,5 | 25,1 | 10,6 | 7,2 | 40,6 |
| Ráðstefna/stærri fundir | 30 | 16,7 | 13,3 | 6,7 | 0,0 | 10,0 | 93,3 |
| Vinnutengt/minni fundir | 37 | 18,9 | 13,5 | 2,7 | 0,0 | 21,6 | 78,4 |
| Menntun og/eða starfsþjálfun | 45 | 35,6 | 17,8 | 8,9 | 6,7 | 15,6 | 64,4 |
| Heimsækja vini/ættingja | 75 | 33,3 | 76,0 | 5,3 | 2,7 | 25,3 | 38,7 |
| Vinnuhvataferðir | 7 | 14,3 | 14,3 | 0,0 | 0,0 | 28,6 | 100,0 |
| Tímabundin vinna á Íslandi | 9 | 55,6 | 33,3 | 22,2 | 0,0 | 44,4 | 55,6 |
| Viðburður á Íslandi (tengt tómstundum) | 60 | 50,0 | 51,7 | 23,3 | 3,3 | 18,3 | 48,3 |
| Heilsu tengd meðferð | <5 | | | | | | |
| Annað | 68 | 51,5 | 42,6 | 20,6 | 8,8 | 10,3 | 60,3 |

Ekki er reiknuð marktækt þegar svarendur geta valið fleiri en eitt svar.



Sp. 10. Hvaðan kom hugmyndin að Íslandsferð?



*Hér var hægt að nefna fleiri en einn svarmöguleika, því eru fleiri svör en svarendur.

**Helmingur svarenda fékk þessa spurningu en hinn helmingurinn fékk spurningu 9. Skipt var til helminga með slembiaðferð.

Þessi spurning (sp.10) hefur sama orðalag og spurning 9, nema með fleiri svarmöguleikum. Til að sjá breytingar á milli kannana, varð að spyrja spurningar með nákvæmlega sömu svarmöguleikum og var gert við síðustu könnun. Því var svarendum skipt til helminga þar sem annar hlutinn fékk sömu spurningu og í síðustu könnun en hinn helmingurinn fékk þessa spurningu með fleiri svarmöguleikum. Næst þegar þessi könnun verður lögðu fyrir mun hún einungis innihalda spurningu 10.



Sp.10. Hvaðan kom hugmyndin að Íslandsferð?

| | Fjöldi | Almennur áhugi á nátturu/ landinu % | Frá vinum/ ættingjum % | Netið % | Fyrri heimsókn/ir % | Alþjóðlegt myndrænt efni % | Annað % |
|--|-------------|---|------------------------------|-------------|---------------------------|-------------------------------------|-------------|
| Allir | 1142 | | | | | | |
| Kyn | | | | | | | |
| Karlar | 486 | 48,1 | 38,7 | 26,3 | 9,5 | 9,9 | 49,2 |
| Konur | 648 | 49,1 | 42,4 | 22,8 | 9,9 | 9,1 | 47,1 |
| Aldur | | | | | | | |
| Yngri en 25 ára | 143 | 46,9 | 46,9 | 30,1 | 2,8 | 8,4 | 47,6 |
| 25-34 ára | 354 | 57,6 | 43,2 | 20,9 | 9,6 | 12,1 | 45,5 |
| 35-44 ára | 218 | 45,0 | 37,6 | 23,4 | 7,8 | 11,5 | 47,2 |
| 45-54 ára | 180 | 48,9 | 35,0 | 27,2 | 13,9 | 4,4 | 43,3 |
| 55 ára og eldri | 239 | 40,6 | 42,3 | 24,3 | 12,1 | 7,9 | 54,8 |
| Hvert er starfsheiti þitt? | | | | | | | |
| Framkvæmdastjóri | 155 | 51,6 | 38,7 | 25,8 | 7,7 | 8,4 | 49,0 |
| Sérfræðingur (dr./lögfr./bókari o.fl.) | 243 | 48,1 | 38,7 | 24,7 | 10,3 | 7,8 | 48,1 |
| Aðrir sérfræðingar | 169 | 53,8 | 43,2 | 24,3 | 12,4 | 10,7 | 48,5 |
| Kennari/Starfsmaður í heilbrigðisþjónust | 93 | 45,2 | 44,1 | 18,3 | 9,7 | 5,4 | 34,4 |
| Starfsmaður á skrifstofu/í þjónustu | 78 | 47,4 | 44,9 | 17,9 | 9,0 | 12,8 | 38,5 |
| Tækni-/iðnfræðingur | 46 | 41,3 | 43,5 | 23,9 | 4,3 | 4,3 | 47,8 |
| Almennur starfsmaður | 8 | 37,5 | 75,0 | 37,5 | 25,0 | 25,0 | 37,5 |
| Námsmaður | 122 | 56,6 | 45,9 | 25,4 | 4,9 | 10,7 | 55,7 |
| Lífeyrisþegi/Heimavinnandi | 100 | 42,0 | 35,0 | 29,0 | 12,0 | 10,0 | 53,0 |
| Annað | 117 | 43,6 | 37,6 | 24,8 | 11,1 | 10,3 | 48,7 |
| Fjölskyldutekjur | | | | | | | |
| Háar | 516 | 49,6 | 38,6 | 22,5 | 11,6 | 9,1 | 46,1 |
| Í meðallagi | 433 | 46,7 | 42,5 | 25,4 | 7,6 | 8,1 | 47,3 |
| Lágar | 147 | 51,7 | 46,9 | 21,8 | 9,5 | 12,9 | 53,1 |
| Markaðssvæði | | | | | | | |
| Bretland | 369 | 50,9 | 34,7 | 25,5 | 8,1 | 7,6 | 40,9 |
| Norður Ameríka | 301 | 44,5 | 45,8 | 30,2 | 6,3 | 10,0 | 49,8 |
| Mið- og suður Evrópa | 196 | 60,7 | 40,3 | 17,3 | 13,8 | 14,3 | 53,6 |
| Norðurlönd | 162 | 38,9 | 47,5 | 17,3 | 18,5 | 3,1 | 56,2 |
| Asía | 28 | 50,0 | 32,1 | 28,6 | 3,6 | 17,9 | 28,6 |

Ekki er reiknuð marktekt þegar svarendur geta valið fleiri en eitt svar.



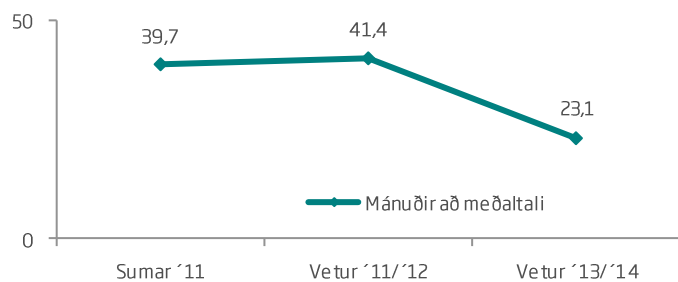
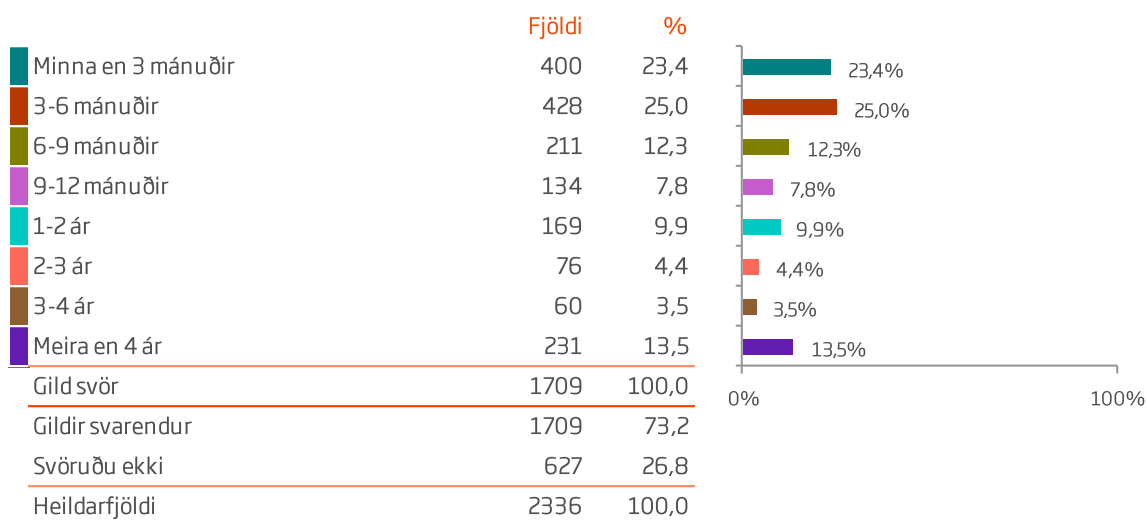
Sp.10. Hvaðan kom hugmyndin að Íslandsferð?

| | Fjöldi | Almennur áhugi á nátturu/ landinu | Frá vinum/ ættingjum | Netið | Fyrri heimsókn/ir | Alþjóðlegt myndrænt efni | Annað |
|--|-------------|--|-------------------------|-------------|----------------------|--------------------------------|-------------|
| | | % | % | % | % | % | % |
| Allir | 1142 | | | | | | |
| Þjóðerni | | | | | | | |
| Breskt | 349 | 50,7 | 34,1 | 23,8 | 8,0 | 7,4 | 42,1 |
| Bandarískt | 206 | 47,6 | 50,5 | 28,6 | 4,4 | 10,2 | 51,0 |
| Kanadískt | 92 | 34,8 | 41,3 | 31,5 | 8,7 | 6,5 | 47,8 |
| Danskt | 66 | 37,9 | 36,4 | 12,1 | 15,2 | 1,5 | 63,6 |
| Norskt | 46 | 41,3 | 56,5 | 17,4 | 21,7 | 2,2 | 56,5 |
| Franskt | 54 | 55,6 | 40,7 | 16,7 | 5,6 | 18,5 | 44,4 |
| Þýskt | 56 | 69,6 | 51,8 | 19,6 | 30,4 | 17,9 | 58,9 |
| Sænskt | 30 | 33,3 | 46,7 | 10,0 | 16,7 | 6,7 | 50,0 |
| Hollenskt | 26 | 46,2 | 23,1 | 23,1 | 7,7 | 15,4 | 50,0 |
| Írskt | 21 | 57,1 | 52,4 | 23,8 | 4,8 | 9,5 | 42,9 |
| Ástralskt | 24 | 54,2 | 41,7 | 33,3 | 0,0 | 16,7 | 45,8 |
| Kínverskt | 17 | 47,1 | 41,2 | 29,4 | 0,0 | 17,6 | 17,6 |
| Ítalskt | 13 | 69,2 | 30,8 | 0,0 | 0,0 | 0,0 | 46,2 |
| Svissneskt | 19 | 84,2 | 21,1 | 15,8 | 36,8 | 10,5 | 52,6 |
| Annað | 123 | 46,3 | 40,7 | 31,7 | 8,9 | 12,2 | 47,2 |
| Tegund ferðar | | | | | | | |
| Pakkaferð | 272 | 52,2 | 33,8 | 32,4 | 5,1 | 7,0 | 52,6 |
| Ferð á eigin vegum | 780 | 49,9 | 45,0 | 23,8 | 12,1 | 10,5 | 44,5 |
| Ferð á vegum vinnu | 40 | 20,0 | 17,5 | 2,5 | 5,0 | 2,5 | 87,5 |
| Tilgangur ferðar | | | | | | | |
| Frí | 986 | 53,8 | 41,9 | 26,9 | 9,3 | 10,0 | 45,4 |
| Ráðstefna/stærri fundir | 36 | 19,4 | 16,7 | 8,3 | 16,7 | 2,8 | 91,7 |
| Vinnutengt/minni fundir | 30 | 20,0 | 23,3 | 3,3 | 6,7 | 3,3 | 80,0 |
| Menntun og/eða starfsþjálfun | 37 | 27,0 | 35,1 | 10,8 | 10,8 | 8,1 | 83,8 |
| Heimsækja vini/ættingja | 98 | 34,7 | 76,5 | 11,2 | 33,7 | 5,1 | 50,0 |
| Vinnuhvataferðir | 8 | 0,0 | 12,5 | 0,0 | 0,0 | 0,0 | 87,5 |
| Tímabundin vinna á Íslandi | 12 | 41,7 | 33,3 | 16,7 | 25,0 | 25,0 | 66,7 |
| Viðburður á Íslandi (tengt tómstundum) | 78 | 34,6 | 47,4 | 23,1 | 21,8 | 7,7 | 53,8 |
| Heilsutengd meðferð | 5 | 60,0 | 80,0 | 40,0 | 40,0 | 40,0 | 80,0 |
| Annað | 64 | 32,8 | 40,6 | 26,6 | 9,4 | 14,1 | 60,9 |

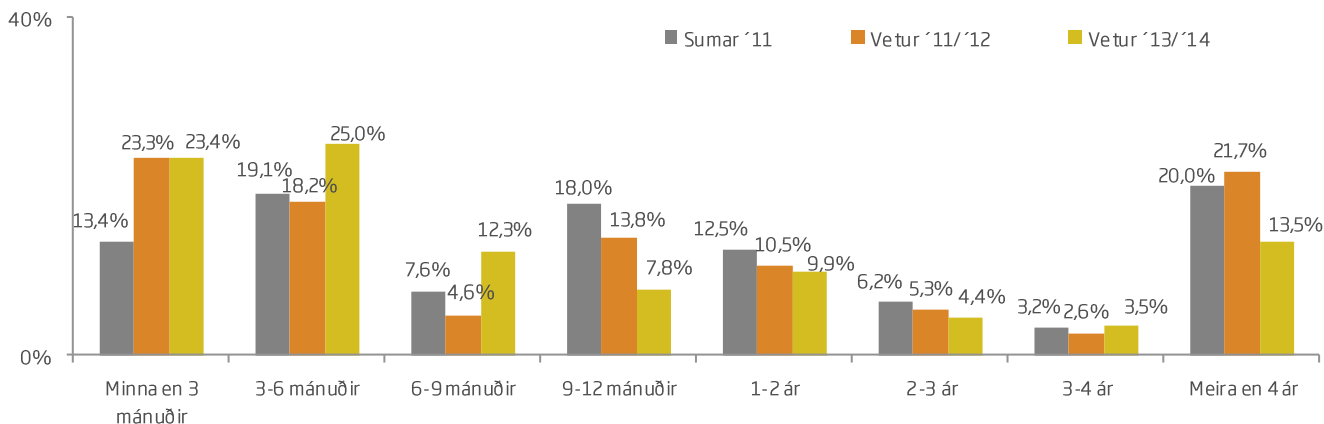
Ekki er reiknuð marktækt þegar svarendur geta valið fleiri en eitt svar.



Sp. 11. Fyrir hve löngu síðan íhugaðir þú fyrst að ferðast til Íslands?



Meðaltal 23,14 mánuðir
 Miðgildi 6,26 mánuðir
 Staðalfrávik 47,88 mánuðir





Sp. 11. Fyrir hve löngu síðan íhugaðir þú fyrst að ferðast til Íslands?

| | Gild svör | Minna en 3 | 3-6 mánuðir | 6-12 | 1-2 ár | 2-4 ár | Meira en 4 | | |
|--|-------------|-------------|-------------|-------------|------------|------------|-------------|--|------|
| | | mánuðir | mánuðir | mánuðir | ár | ár | ár | | |
| | Fjöldi | % | % | % | % | % | % | | |
| Allir | 1709 | 23,4 | 25,0 | 20,2 | 9,9 | 8,0 | 13,5 | | 23,1 |
| Kyn | | | | | | | | | |
| Karlar | 719 | 25,0 | 23,1 | 19,9 | 9,5 | 7,9 | 14,6 | | 23,9 |
| Konur | 978 | 22,1 | 26,7 | 20,2 | 10,3 | 7,9 | 12,8 | | 22,7 |
| Aldur | | | | | | | | | |
| Yngri en 25 ára | 194 | 30,9 | 20,6 | 24,7 | 8,8 | 6,2 | 8,8 | | 14,5 |
| 25-34 ára | 544 | 18,8 | 25,6 | 18,0 | 12,5 | 9,6 | 15,6 | | 23,7 |
| 35-44 ára | 324 | 21,3 | 24,7 | 19,4 | 9,9 | 8,3 | 16,4 | | 25,2 |
| 45-54 ára | 267 | 27,0 | 25,1 | 19,9 | 6,4 | 6,0 | 15,7 | | 25,7 |
| 55 ára og eldri | 368 | 25,3 | 26,9 | 22,0 | 9,2 | 7,6 | 9,0 | | 23,3 |
| Hvert er starfsheiti þitt? | | | | | | | | | |
| Framkvæmdastjóri | 253 | 24,5 | 23,7 | 19,4 | 9,5 | 7,9 | 15,0 | | 23,2 |
| Sérfræðingur (dr./lögfr./bókari o.fl.) | 334 | 24,0 | 27,2 | 18,0 | 8,4 | 8,1 | 14,4 | | 23,0 |
| Aðrir sérfræðingar | 255 | 20,8 | 22,4 | 22,4 | 10,2 | 8,6 | 15,7 | | 26,7 |
| Kennari/Starfsmaður í heilbrigðisþjónust | 183 | 20,2 | 30,6 | 21,3 | 14,2 | 6,6 | 7,1 | | 18,0 |
| Starfsmaður á skrifstofu/í þjónustu | 114 | 16,7 | 26,3 | 21,9 | 13,2 | 12,3 | 9,6 | | 23,6 |
| Tækni-/iðnfræðingur | 54 | 18,5 | 24,1 | 14,8 | 5,6 | 9,3 | 27,8 | | 43,0 |
| Almennur starfsmaður | 11 | 27,3 | 18,2 | 18,2 | 9,1 | 0,0 | 27,3 | | 23,4 |
| Námsmaður | 172 | 27,9 | 24,4 | 18,6 | 11,6 | 6,4 | 11,0 | | 17,9 |
| Lífeyrisþegi/Heimavinnandi | 149 | 27,5 | 26,8 | 26,8 | 4,0 | 4,7 | 10,1 | | 19,8 |
| Annað | 167 | 25,1 | 20,4 | 17,4 | 11,4 | 9,6 | 16,2 | | 25,1 |
| Fjölskyldutekjur* | | | | | | | | | |
| Háar | 743 | 24,1 | 23,1 | 19,9 | 9,0 | 8,7 | 15,1 | | 25,2 |
| Í meðallagi | 664 | 23,9 | 26,1 | 22,6 | 10,2 | 5,7 | 11,4 | | 19,7 |
| Lágar | 239 | 20,9 | 25,9 | 14,6 | 12,1 | 10,9 | 15,5 | | 27,8 |
| Markaðssvæði | | | | | | | | | |
| Bretland | 602 | 21,4 | 24,6 | 19,8 | 12,0 | 7,6 | 14,6 | | 23,5 |
| Norður Ameríka | 449 | 21,8 | 24,5 | 23,2 | 9,8 | 9,1 | 11,6 | | 22,1 |
| Mið- og suður Evrópa | 235 | 26,4 | 26,8 | 17,0 | 9,4 | 7,7 | 12,8 | | 20,3 |
| Norðurlönd | 229 | 29,3 | 24,0 | 16,2 | 7,0 | 6,6 | 17,0 | | 30,6 |
| Asía | 41 | 29,3 | 26,8 | 22,0 | 4,9 | 9,8 | 7,3 | | 12,6 |
| Annað | 153 | 20,9 | 26,8 | 23,5 | 8,5 | 7,8 | 12,4 | | 20,6 |

*Marktækur munur á milli hópa skv. ANOVA prófi ($p < 0,05$).



Sp. 11. Fyrir hve löngu síðan íhugaðir þú fyrst að ferðast til Íslands?

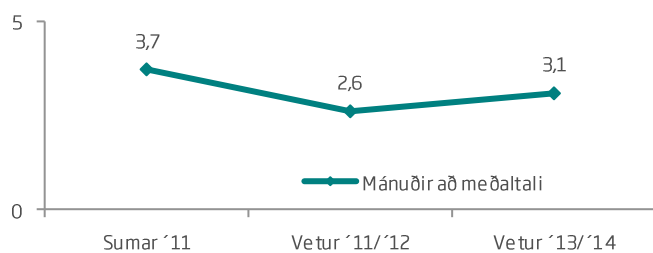
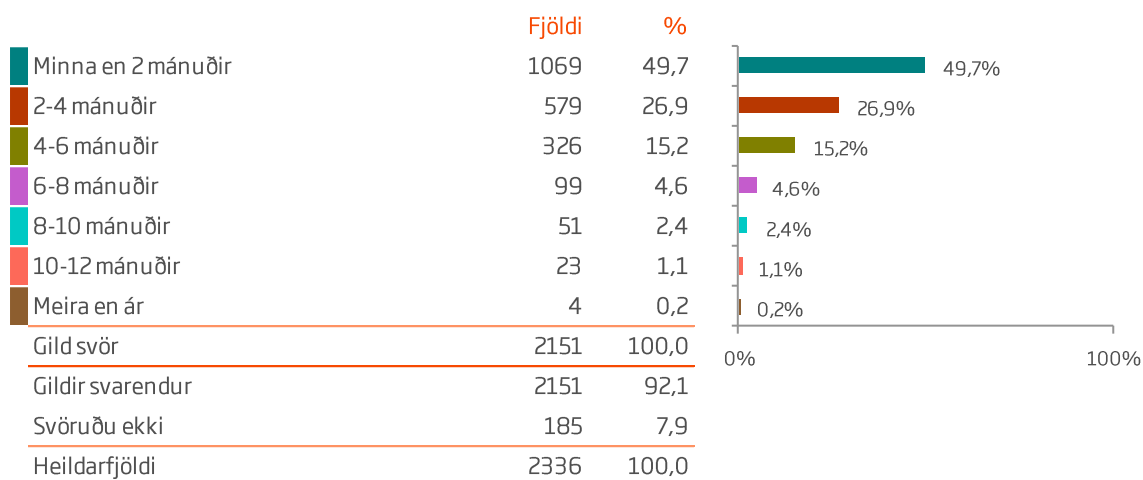
| | Gild svör | Minna en 3 mánuðir | | 6-12 mánuðir | +2 ár | 2-4 ár | Meira en 4 ár | Bar chart | % | |
|--|-------------|--------------------|-------------|--------------|------------|------------|---------------|-----------|------|--|
| | | Fjöldi | % | % | % | % | % | | | |
| Allir | 1709 | 23,4 | 25,0 | 20,2 | 9,9 | 8,0 | 13,5 | | 23,1 | |
| Þjóðerni* | | | | | | | | | | |
| Breskt | 558 | 21,0 | 25,3 | 19,5 | 10,8 | 7,7 | 15,8 | | 24,4 | |
| Bandarískt | 314 | 21,7 | 24,8 | 20,1 | 12,4 | 8,6 | 12,4 | | 24,2 | |
| Kanadískt | 133 | 21,1 | 23,3 | 29,3 | 5,3 | 9,8 | 11,3 | | 19,6 | |
| Danskt | 90 | 16,7 | 23,3 | 20,0 | 8,9 | 7,8 | 23,3 | | 43,3 | |
| Norskt | 68 | 36,8 | 22,1 | 17,6 | 4,4 | 5,9 | 13,2 | | 27,2 | |
| Franskt | 74 | 25,7 | 35,1 | 21,6 | 4,1 | 5,4 | 8,1 | | 12,9 | |
| Þýskt | 61 | 21,3 | 23,0 | 14,8 | 18,0 | 4,9 | 18,0 | | 24,1 | |
| Sænskt | 44 | 29,5 | 31,8 | 15,9 | 6,8 | 6,8 | 9,1 | | 15,8 | |
| Hollenskt | 34 | 23,5 | 23,5 | 14,7 | 5,9 | 14,7 | 17,6 | | 35,4 | |
| Írskt | 35 | 14,3 | 20,0 | 20,0 | 8,6 | 11,4 | 25,7 | | 32,7 | |
| Ástralskt | 32 | 12,5 | 25,0 | 25,0 | 15,6 | 12,5 | 9,4 | | 24,1 | |
| Kínverskt | 28 | 39,3 | 32,1 | 21,4 | 0,0 | 3,6 | 3,6 | | 8,1 | |
| Ítalskt | 18 | 44,4 | 5,6 | 16,7 | 11,1 | 11,1 | 11,1 | | 28,5 | |
| Svissneskt | 18 | 27,8 | 22,2 | 27,8 | 0,0 | 5,6 | 16,7 | | 18,9 | |
| Annað | 202 | 30,2 | 25,2 | 18,8 | 11,4 | 7,4 | 6,9 | | 13,1 | |
| Tegund ferðar* | | | | | | | | | | |
| Pakkaferð | 436 | 21,8 | 27,1 | 22,0 | 10,3 | 7,6 | 11,2 | | 21,6 | |
| Ferð á eigin vegum | 1160 | 23,4 | 23,9 | 20,0 | 10,2 | 8,0 | 14,6 | | 23,8 | |
| Ferð á vegum vinnu | 50 | 30,0 | 34,0 | 10,0 | 2,0 | 2,0 | 22,0 | | 36,9 | |
| Tilgangur ferðar* | | | | | | | | | | |
| Frí | 1513 | 22,7 | 25,3 | 20,2 | 10,0 | 8,3 | 13,5 | | 22,9 | |
| Ráðstefna/stærri fundir | 42 | 45,2 | 23,8 | 7,1 | 4,8 | 7,1 | 11,9 | | 28,8 | |
| Vinnutengt/minni fundir | 41 | 31,7 | 26,8 | 14,6 | 4,9 | 9,8 | 12,2 | | 19,7 | |
| Menntun og/eða starfsþjálfun | 53 | 22,6 | 18,9 | 28,3 | 11,3 | 1,9 | 17,0 | | 31,8 | |
| Heimsækja vini/ættingja | 122 | 27,9 | 23,0 | 15,6 | 9,0 | 5,7 | 18,9 | | 29,0 | |
| Vinnuhvataferðir | 9 | 33,3 | 33,3 | 11,1 | 0,0 | 0,0 | 22,2 | | 65,0 | |
| Tímabundin vinna á Íslandi | 11 | 36,4 | 18,2 | 18,2 | 9,1 | 9,1 | 9,1 | | 15,0 | |
| Viðburður á Íslandi (tengt tómstundum) | 105 | 18,1 | 20,0 | 20,0 | 10,5 | 9,5 | 21,9 | | 31,7 | |
| Heilsutengd meðferð | <5 | | | | | | | | | |
| Annað | 94 | 26,6 | 20,2 | 18,1 | 9,6 | 7,4 | 18,1 | | 28,8 | |

*Ekki er reiknuð marktækt þegar svarendur geta valið fleiri en eitt svar

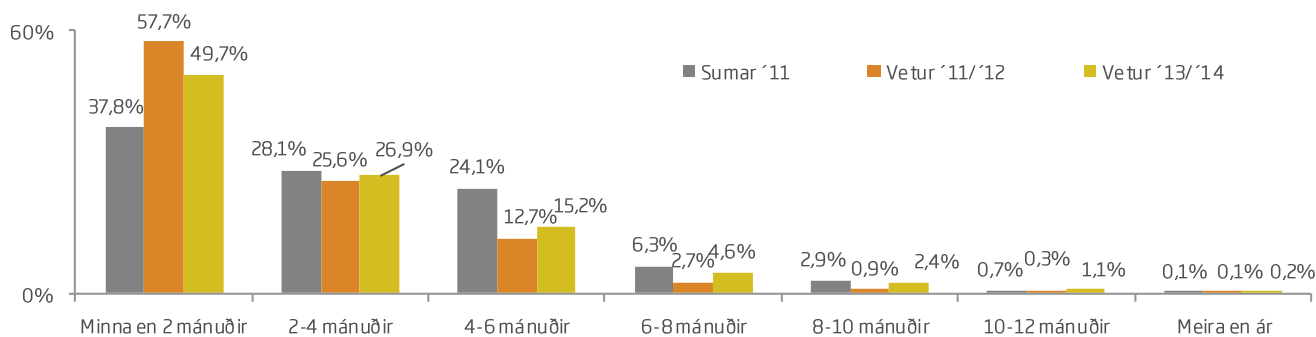
*Marktækur munur á milli hópa skv. ANOVA prófi ($p < 0,05$).



Sp. 12. Hve löngu fyrir brottför var ferðin bókuð/keyp?



Meðaltal 3,09 mánuðir
 Miðgildi 2,46 mánuðir
 Staðalfrávik 2,56 mánuðir





Sp. 12. Hve löngu fyrir brottför var ferðin bókuð/keyp?*

| | Gild svör | Minna en 2 mánuðir | | | | Meira en 8 mánuðir | | Middellíngd |
|---|-------------|--------------------|-------------|-------------|------------|--------------------|------|-------------|
| | | Fjöldi | % | % | % | % | % | |
| Allir | 2151 | 49,7 | 26,9 | 15,2 | 4,6 | 3,6 | 3,09 | |
| Kyn* | | | | | | | | |
| Karlar | 906 | 54,2 | 23,8 | 14,0 | 4,5 | 3,4 | 2,94 | |
| Konur | 1232 | 46,4 | 28,9 | 16,2 | 4,7 | 3,8 | 3,20 | |
| Aldur | | | | | | | | |
| Yngri en 25 ára | 242 | 56,2 | 20,7 | 14,9 | 4,1 | 4,1 | 2,88 | |
| 25-34 ára | 672 | 50,3 | 26,8 | 13,4 | 5,8 | 3,7 | 3,12 | |
| 35-44 ára | 405 | 46,4 | 27,9 | 17,0 | 4,7 | 4,0 | 3,20 | |
| 45-54 ára | 343 | 49,9 | 29,2 | 14,3 | 3,2 | 3,5 | 2,94 | |
| 55 ára og eldri | 472 | 48,3 | 27,8 | 16,7 | 4,0 | 3,2 | 3,16 | |
| Hvert er starfsheiti þitt?* | | | | | | | | |
| Framkvæmdastjóri | 318 | 48,7 | 28,9 | 16,4 | 3,8 | 2,2 | 2,95 | |
| Sérfræðingur (dr./lögfr./bókari o.fl.) | 424 | 49,5 | 30,0 | 14,2 | 3,8 | 2,6 | 2,94 | |
| Aðrir sérfræðingar | 318 | 46,2 | 24,8 | 19,2 | 5,0 | 4,7 | 3,27 | |
| Kennari/Starfsmaður í heilbrigðisþjónustu | 218 | 44,0 | 26,6 | 15,1 | 6,4 | 7,8 | 3,69 | |
| Starfsmaður á skrifstofu/í þjónustu | 136 | 45,6 | 31,6 | 15,4 | 4,4 | 2,9 | 3,08 | |
| Tækni-/iðnfræðingur | 68 | 51,5 | 27,9 | 11,8 | 7,4 | 1,5 | 2,81 | |
| Almennur starfsmaður | 13 | 53,8 | 23,1 | 23,1 | 0,0 | 0,0 | 2,73 | |
| Námsmaður | 234 | 59,0 | 23,1 | 11,1 | 4,7 | 2,1 | 2,80 | |
| Lífeyrisþegi/Heimavinnandi | 182 | 45,1 | 28,6 | 17,0 | 3,8 | 5,5 | 3,42 | |
| Annað | 216 | 56,0 | 23,1 | 13,0 | 4,6 | 3,2 | 2,86 | |
| Fjölskyldutekjur | | | | | | | | |
| Háar | 941 | 48,5 | 27,2 | 17,3 | 3,6 | 3,4 | 3,09 | |
| Í meðallagi | 823 | 48,0 | 28,4 | 14,3 | 5,3 | 3,9 | 3,18 | |
| Lágar | 304 | 56,3 | 23,4 | 11,2 | 5,9 | 3,3 | 2,83 | |
| Markaðssvæði* | | | | | | | | |
| Bretland | 713 | 42,6 | 30,7 | 16,4 | 5,2 | 5,0 | 3,41 | |
| Norður Ameríka | 554 | 41,3 | 30,1 | 20,2 | 5,1 | 3,2 | 3,37 | |
| Mið- og suður Evrópa | 348 | 56,3 | 23,0 | 12,9 | 4,9 | 2,9 | 2,75 | |
| Norðurlönd | 308 | 68,2 | 20,5 | 6,8 | 3,2 | 1,3 | 2,24 | |
| Asía | 48 | 64,6 | 20,8 | 14,6 | 0,0 | 0,0 | 2,27 | |
| Annað | 180 | 55,0 | 22,2 | 13,3 | 3,9 | 5,6 | 3,25 | |

*Marktækur munur á milli hópa skv. ANOVA prófi ($p < 0,05$).



Sp. 12. Hve löngu fyrir brottför var ferðin bókuð/keyp?*

| | Gild svör | Minna en 2 mánuðir | | | | Meira en 8 mánuðir | | Middellíngd |
|--|-------------|--------------------|-------------|-------------|------------|--------------------|------|-------------|
| | | Fjöldi | % | % | % | % | % | |
| Allir | 2151 | 49,7 | 26,9 | 15,2 | 4,6 | 3,6 | 3,09 | |
| Þjóðerni* | | | | | | | | |
| Breskt | 655 | 40,9 | 31,0 | 16,9 | 5,5 | 5,6 | 3,52 | |
| Bandarískt | 384 | 41,4 | 31,0 | 20,8 | 4,2 | 2,6 | 3,29 | |
| Kanadískt | 166 | 44,6 | 26,5 | 16,9 | 7,2 | 4,8 | 3,39 | |
| Danskt | 119 | 70,6 | 17,6 | 6,7 | 4,2 | 0,8 | 2,18 | |
| Norskt | 94 | 66,0 | 26,6 | 4,3 | 2,1 | 1,1 | 2,15 | |
| Franskt | 88 | 50,0 | 28,4 | 12,5 | 5,7 | 3,4 | 3,00 | |
| Þýskt | 102 | 57,8 | 15,7 | 15,7 | 5,9 | 4,9 | 2,93 | |
| Sænskt | 59 | 57,6 | 23,7 | 11,9 | 3,4 | 3,4 | 2,91 | |
| Hollenskt | 47 | 42,6 | 31,9 | 21,3 | 2,1 | 2,1 | 3,04 | |
| Írskt | 41 | 29,3 | 31,7 | 17,1 | 7,3 | 14,6 | 4,61 | |
| Ástralskt | 40 | 62,5 | 25,0 | 10,0 | 0,0 | 2,5 | 2,43 | |
| Kínverskt | 33 | 69,7 | 24,2 | 6,1 | 0,0 | 0,0 | 1,94 | |
| Ítalskt | 31 | 80,6 | 16,1 | 0,0 | 3,2 | 0,0 | 1,68 | |
| Svissneskt | 31 | 45,2 | 32,3 | 16,1 | 6,5 | 0,0 | 3,13 | |
| Annað | 261 | 63,6 | 19,5 | 12,6 | 3,1 | 1,1 | 2,56 | |
| Tegund ferðar* | | | | | | | | |
| Pakkaferð | 540 | 38,7 | 31,1 | 20,0 | 4,4 | 5,7 | 3,63 | |
| Ferð á eigin vegum | 1447 | 51,7 | 25,9 | 14,0 | 5,0 | 3,3 | 3,01 | |
| Ferð á vegum vinnu | 84 | 81,0 | 13,1 | 3,6 | 1,2 | 1,2 | 1,55 | |
| Tilgangur ferðar* | | | | | | | | |
| Frí | 1874 | 46,4 | 28,7 | 16,2 | 5,1 | 3,6 | 3,22 | |
| Ráðstefna/stærri fundir | 66 | 84,8 | 10,6 | 4,5 | 0,0 | 0,0 | 1,29 | |
| Vinnutengt/minni fundir | 63 | 84,1 | 4,8 | 9,5 | 0,0 | 1,6 | 1,51 | |
| Menntun og/eða starfsþjálfun | 72 | 54,2 | 23,6 | 11,1 | 1,4 | 9,7 | 3,26 | |
| Heimsækja vini/ættingja | 167 | 67,7 | 19,2 | 9,6 | 2,4 | 1,2 | 2,21 | |
| Vinnuhvataferðir | 13 | 84,6 | 7,7 | 7,7 | 0,0 | 0,0 | 1,21 | |
| Tímabundin vinna á Íslandi | 17 | 88,2 | 11,8 | 0,0 | 0,0 | 0,0 | 1,28 | |
| Viðburður á Íslandi (tengt tímabundum) | 133 | 41,4 | 29,3 | 15,0 | 7,5 | 6,8 | 3,60 | |
| Heilsutengd meðferð | 7 | 28,6 | 28,6 | 14,3 | 28,6 | 0,0 | 4,02 | |
| Annað | 123 | 56,1 | 25,2 | 11,4 | 2,4 | 4,9 | 2,81 | |

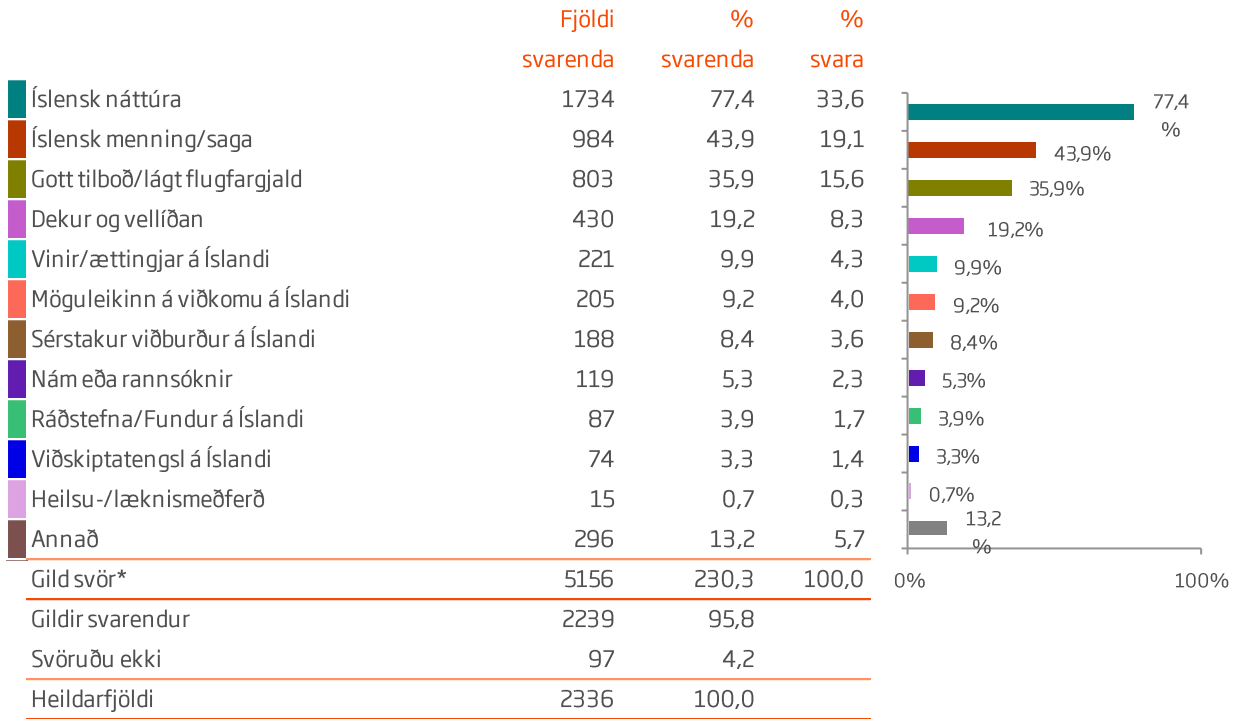
*Ekki er reiknuð marktækt þegar svarendur geta valið fleiri en eitt svar

*Marktækur munur á milli hópa skv. ANOVA prófi ($p < 0,05$).

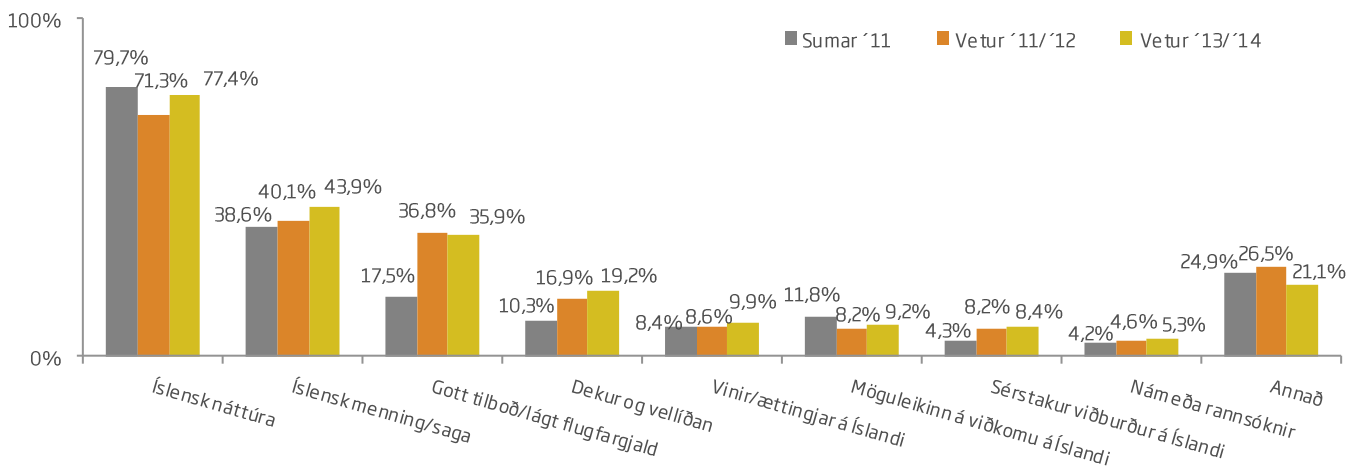
ÁHRIFABÆTTIR UM ÁKVÖRÐUNINA AÐ KOMA TIL ÍSLANDS



Sp. 13. Hvað af eftirfarandi hafði mikil áhrif á ákvörðun þína um að ferðast til Íslands?



*Hér var hægt að nefna fleiri en einn svarmöguleika, því eru fleiri svör en svarendur.



ÁHRIFABÆTTIR UM ÁKVÖRÐUNINA AÐ KOMA TIL ÍSLANDS



Sp.13. Hvað af eftirfarandi hafði mikil áhrif á ákvörðun þína um að ferðast til Íslands?

| | Fjöldi | Íslensk náttúra | Íslensk menning/saga | Gott tilboð/lágt flugfargjald | Dekur og vellíðan | Vinir/ættingjar á Íslandi | Möguleikinn á viðkomu á Íslandi | Annað |
|--|-------------|-----------------|----------------------|-------------------------------|-------------------|---------------------------|---------------------------------|-------------|
| | | % | % | % | % | % | % | % |
| Allir | 2239 | | | | | | | |
| Kyn | | | | | | | | |
| Karlar | 942 | 75,9 | 42,4 | 34,8 | 17,6 | 9,0 | 10,0 | 33,8 |
| Konur | 1283 | 78,6 | 45,1 | 36,8 | 20,6 | 10,6 | 8,7 | 29,0 |
| Aldur | | | | | | | | |
| Yngri en 25 ára | 264 | 84,8 | 49,2 | 30,3 | 26,1 | 14,4 | 8,7 | 35,6 |
| 25-34 ára | 693 | 83,1 | 44,6 | 39,8 | 23,4 | 9,4 | 9,5 | 24,5 |
| 35-44 ára | 428 | 73,4 | 42,5 | 34,8 | 18,7 | 10,7 | 7,9 | 33,9 |
| 45-54 ára | 357 | 74,2 | 40,1 | 30,3 | 17,9 | 8,4 | 6,4 | 37,5 |
| 55 ára og eldri | 480 | 71,9 | 44,6 | 38,5 | 11,5 | 8,5 | 11,9 | 29,4 |
| Hvert er starfsheiti þitt? | | | | | | | | |
| Framkvæmdastjóri | 328 | 77,1 | 37,2 | 31,1 | 18,3 | 6,7 | 6,1 | 32,9 |
| Sérfræðingur (dr./lögfr./bókari o.fl.) | 434 | 76,5 | 42,6 | 36,9 | 19,6 | 8,5 | 9,0 | 31,1 |
| Aðrir sérfræðingar | 329 | 79,9 | 48,6 | 40,4 | 20,7 | 7,6 | 11,6 | 29,5 |
| Kennari/Starfsmaður í heilbrigðisþjónust | 228 | 81,1 | 46,9 | 33,3 | 18,9 | 10,5 | 7,5 | 27,2 |
| Starfsmaður á skrifstofu/í þjónustu | 143 | 80,4 | 41,3 | 42,7 | 23,8 | 8,4 | 7,0 | 24,5 |
| Tækni-/iðnfræðingur | 74 | 73,0 | 43,2 | 39,2 | 24,3 | 10,8 | 8,1 | 33,8 |
| Almennur starfsmaður | 15 | 73,3 | 46,7 | 26,7 | 6,7 | 13,3 | 0,0 | 53,3 |
| Námsmaður | 251 | 82,9 | 43,4 | 32,7 | 23,5 | 18,7 | 11,2 | 33,5 |
| Lífeyrisþegi/Heimavinnandi | 187 | 70,1 | 45,5 | 39,6 | 10,7 | 8,6 | 13,4 | 20,9 |
| Annað | 223 | 72,2 | 47,5 | 33,2 | 15,2 | 10,8 | 8,5 | 39,9 |
| Fjölskyldutekjur | | | | | | | | |
| Háar | 967 | 76,1 | 42,3 | 35,9 | 18,7 | 9,0 | 9,1 | 32,7 |
| Í meðallagi | 866 | 77,8 | 44,5 | 35,9 | 19,6 | 8,4 | 8,9 | 26,9 |
| Lágar | 315 | 80,0 | 49,2 | 37,5 | 19,7 | 15,9 | 9,2 | 33,3 |
| Markaðssvæði | | | | | | | | |
| Bretland | 747 | 82,3 | 50,5 | 34,7 | 21,2 | 4,3 | 2,7 | 29,5 |
| Norður Ameríka | 570 | 76,0 | 50,2 | 61,1 | 20,5 | 8,4 | 22,3 | 22,6 |
| Mið- og suður Evrópa | 362 | 79,8 | 33,1 | 21,0 | 14,9 | 16,0 | 6,9 | 30,1 |
| Norðurlönd | 329 | 63,5 | 34,0 | 21,6 | 18,8 | 19,8 | 3,6 | 45,6 |
| Asía | 48 | 87,5 | 25,0 | 25,0 | 31,3 | 4,2 | 6,3 | 31,3 |

Ekki er reiknuð marktekt þegar svarendur geta valið fleiri en eitt svar.

ÁHRIFABÆTTIR UM ÁKVÖRÐUNINA AÐ KOMA TIL ÍSLANDS



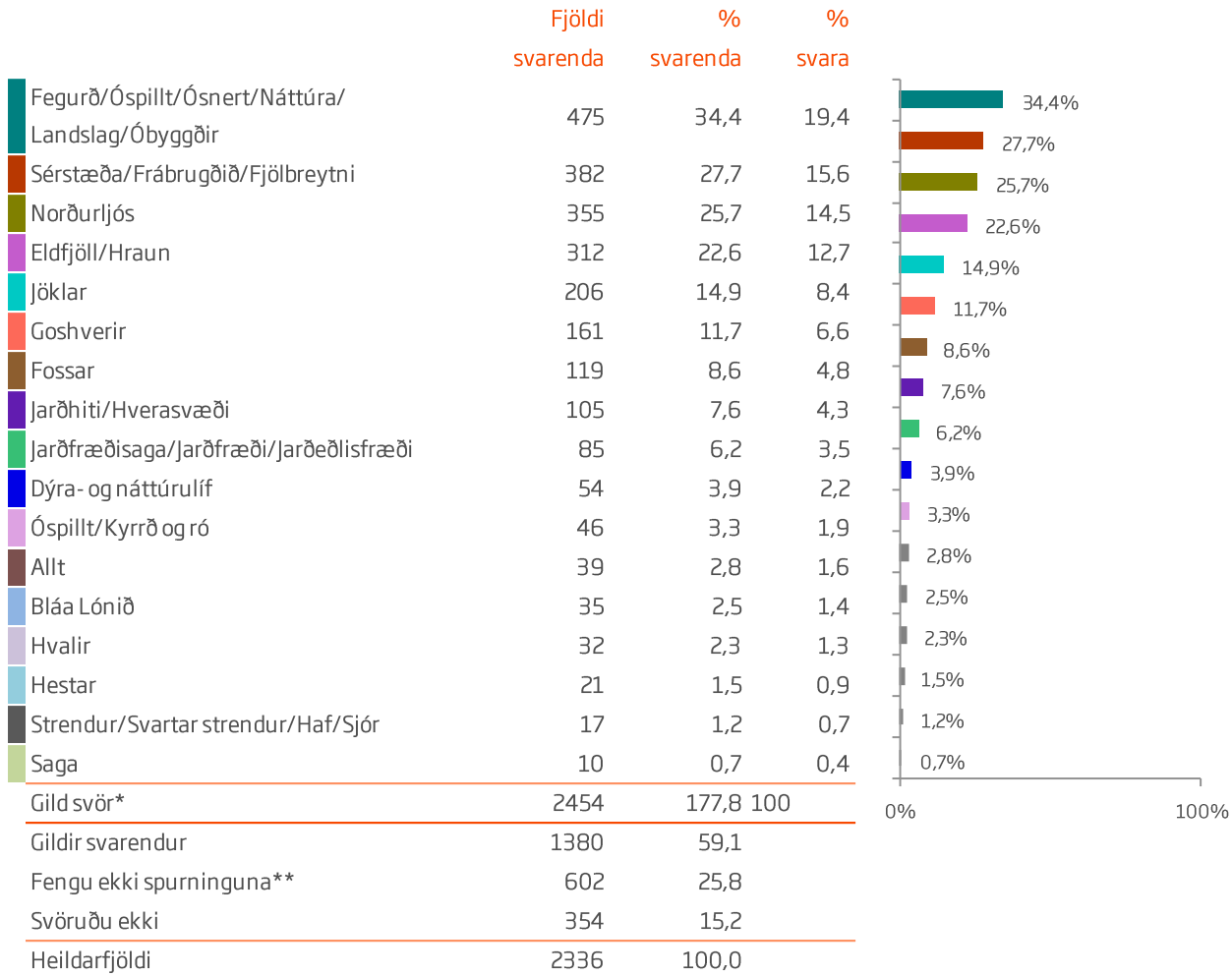
Sp.13. Hvað af eftirfarandi hafði mikil áhrif á ákvörðun þína um að ferðast til Íslands?

| | Fjöldi | Íslensk náttúra | Íslensk menning/saga | Gott tilboð/lágt flugfargjald | Dekur og vellíðan | Vinir/ættingjar á Íslandi | Möguleikinn á viðkomu á Íslandi | Annað |
|--|-------------|-----------------|----------------------|-------------------------------|-------------------|---------------------------|---------------------------------|-------------|
| | % | % | % | % | % | % | % | % |
| Allir | 2239 | | | | | | | |
| Þjóðerni | | | | | | | | |
| Breskt | 688 | 81,3 | 51,7 | 35,5 | 20,5 | 4,8 | 3,1 | 31,3 |
| Bandarískt | 391 | 77,2 | 52,4 | 59,6 | 21,5 | 7,7 | 21,7 | 23,8 |
| Kanadískt | 175 | 73,7 | 48,6 | 63,4 | 19,4 | 11,4 | 22,3 | 20,6 |
| Danskt | 126 | 63,5 | 24,6 | 26,2 | 15,1 | 22,2 | 2,4 | 47,6 |
| Norskt | 103 | 53,4 | 40,8 | 19,4 | 25,2 | 22,3 | 1,0 | 51,5 |
| Franskt | 98 | 87,8 | 34,7 | 20,4 | 19,4 | 11,2 | 5,1 | 26,5 |
| Þýskt | 102 | 74,5 | 41,2 | 21,6 | 13,7 | 25,5 | 6,9 | 35,3 |
| Sænskt | 62 | 74,2 | 37,1 | 17,7 | 19,4 | 12,9 | 6,5 | 33,9 |
| Hollenskt | 50 | 74,0 | 30,0 | 14,0 | 10,0 | 6,0 | 20,0 | 26,0 |
| Írskt | 42 | 83,3 | 57,1 | 23,8 | 26,2 | 2,4 | 4,8 | 28,6 |
| Ástralskt | 40 | 85,0 | 40,0 | 22,5 | 7,5 | 5,0 | 15,0 | 30,0 |
| Kínverskt | 33 | 87,9 | 30,3 | 21,2 | 39,4 | 3,0 | 6,1 | 27,3 |
| Ítalskt | 32 | 84,4 | 21,9 | 31,3 | 18,8 | 0,0 | 0,0 | 6,3 |
| Svissneskt | 31 | 90,3 | 35,5 | 32,3 | 12,9 | 12,9 | 3,2 | 38,7 |
| Annað | 266 | 79,3 | 31,2 | 21,1 | 14,7 | 11,7 | 7,1 | 34,2 |
| Tegund ferðar | | | | | | | | |
| Pakkaferð | 566 | 82,9 | 48,2 | 45,9 | 23,9 | 3,2 | 2,1 | 26,7 |
| Ferð á eigin vegum | 1486 | 78,5 | 44,7 | 34,3 | 18,4 | 12,4 | 11,4 | 29,2 |
| Ferð á vegum vinnu | 93 | 36,6 | 23,7 | 7,5 | 10,8 | 7,5 | 3,2 | 81,7 |
| Tilgangur ferðar | | | | | | | | |
| Frí | 1938 | 82,6 | 47,2 | 39,9 | 20,9 | 8,4 | 9,6 | 24,5 |
| Ráðstefna/stærri fundir | 67 | 25,4 | 23,9 | 9,0 | 6,0 | 13,4 | 1,5 | 97,0 |
| Vinnutengt/minni fundir | 66 | 37,9 | 19,7 | 9,1 | 9,1 | 13,6 | 3,0 | 84,8 |
| Menntun og/eða starfsþjálfun | 84 | 66,7 | 39,3 | 13,1 | 11,9 | 13,1 | 2,4 | 85,7 |
| Heimsækja vini/ættingja | 173 | 51,4 | 27,2 | 19,7 | 9,2 | 83,2 | 5,2 | 38,7 |
| Vinnuhvataferðir | 15 | 33,3 | 13,3 | 6,7 | 6,7 | 20,0 | 0,0 | 93,3 |
| Tímabundin vinna á Íslandi | 22 | 63,6 | 36,4 | 4,5 | 0,0 | 22,7 | 9,1 | 81,8 |
| Viðburður á Íslandi (tengt tómstundum) | 138 | 71,0 | 42,8 | 25,4 | 18,8 | 18,1 | 2,9 | 76,8 |
| Heilsutengd meðferð | 8 | 75,0 | 62,5 | 25,0 | 75,0 | 25,0 | 12,5 | 87,5 |
| Annað | 132 | 72,0 | 40,2 | 23,5 | 14,4 | 9,8 | 15,2 | 62,9 |

Ekki er reiknuð marktækt þegar svarendur geta valið fleiri en eitt svar.



Sp. 14. Hvað var það við íslenska náttúru sem heillaði sérstaklega?



*Hér var hægt að nefna fleiri en einn svarmöguleika, því eru fleiri svör en svarendur.

**Aðeins þeir sem sögðu að íslensk náttúra hafði mikil áhrif á ákvörðun þeirra að koma til Íslands fengu þessu spurningu.



Sp. 14. Hvað var það við íslenska náttúru sem heillaði sérstaklega?

| | Fegurð/ Óspillt/ Ósnert/ Náttúra/ Landslag/ Óbyggðir | Sérstæða/ Frábrugðið/ Fjölbreytni | Norður- ljós | Volcanos / Lava | Jöklar | Gos- hverir | Fossar | Annað | |
|---|---|---|-----------------|--------------------|-------------|----------------|--------|-------|-------------|
| | Fjöldi | % | % | % | % | % | % | % | |
| Allir | 1380 | | | | | | | | |
| Kyn | | | | | | | | | |
| Karlar | 566 | 33,4 | 29,3 | 24,7 | 23,5 | 13,3 | 9,4 | 8,1 | 26,9 |
| Konur | 805 | 34,9 | 26,6 | 26,7 | 21,6 | 15,8 | 13,3 | 8,7 | 28,3 |
| Aldur | | | | | | | | | |
| Yngri en 25 ára | 180 | 34,4 | 27,2 | 29,4 | 21,7 | 17,2 | 16,1 | 13,9 | 27,8 |
| 25-34 ára | 484 | 35,3 | 32,0 | 26,4 | 21,5 | 15,3 | 9,1 | 6,0 | 23,3 |
| 35-44 ára | 251 | 32,3 | 31,1 | 22,3 | 25,5 | 16,7 | 11,6 | 9,2 | 27,5 |
| 45-54 ára | 200 | 33,0 | 22,0 | 25,0 | 24,5 | 16,5 | 12,0 | 6,0 | 31,0 |
| 55 ára og eldri | 256 | 35,9 | 21,1 | 25,8 | 20,7 | 9,8 | 13,3 | 10,9 | 33,6 |
| Hvert er starfsheiti þitt? | | | | | | | | | |
| Framkvæmdastjóri | 207 | 36,7 | 28,5 | 29,0 | 18,8 | 14,5 | 8,2 | 6,3 | 20,3 |
| Sérfræðingur (dr./lögfr./bókari o.fl.) | 258 | 32,6 | 31,0 | 26,0 | 21,3 | 16,7 | 8,5 | 6,6 | 26,4 |
| Aðrir sérfræðingar | 204 | 36,8 | 30,4 | 24,0 | 19,1 | 13,7 | 9,3 | 7,4 | 26,0 |
| Kennari/Starfsmaður í heilbrigðisþjónustu | 145 | 36,6 | 31,0 | 26,9 | 25,5 | 15,9 | 12,4 | 11,7 | 31,0 |
| Starfsmaður á skrifstofu/í þjónustu | 100 | 30,0 | 20,0 | 32,0 | 24,0 | 14,0 | 18,0 | 11,0 | 29,0 |
| Tækni-/iðnfræðingur | 45 | 28,9 | 22,2 | 20,0 | 31,1 | 13,3 | 17,8 | 8,9 | 31,1 |
| Almennur starfsmaður | 10 | 10,0 | 30,0 | 40,0 | 10,0 | 20,0 | 10,0 | 10,0 | 20,0 |
| Námsmaður | 168 | 32,1 | 28,0 | 23,8 | 27,4 | 16,7 | 14,3 | 11,3 | 29,8 |
| Lífeyrisþegi/Heimavinnandi | 99 | 32,3 | 16,2 | 28,3 | 24,2 | 10,1 | 13,1 | 11,1 | 36,4 |
| Annað | 129 | 38,8 | 26,4 | 18,6 | 20,9 | 13,2 | 14,0 | 6,2 | 31,0 |
| Fjölskyldutekjur | | | | | | | | | |
| Háar | 571 | 35,7 | 27,1 | 25,9 | 21,0 | 16,5 | 8,6 | 7,7 | 27,8 |
| Í meðallagi | 550 | 33,5 | 28,0 | 26,0 | 22,0 | 12,9 | 14,0 | 8,9 | 26,7 |
| Lágar | 205 | 34,1 | 30,7 | 23,9 | 28,3 | 15,6 | 13,2 | 9,3 | 28,3 |
| Markaðssvæði | | | | | | | | | |
| Bretland | 469 | 32,4 | 24,7 | 39,9 | 17,3 | 8,5 | 9,0 | 4,7 | 23,2 |
| Norður Ameríka | 348 | 39,7 | 29,6 | 20,7 | 20,7 | 19,5 | 9,2 | 11,5 | 26,4 |
| Mið- og suður Evrópa | 241 | 33,6 | 23,2 | 12,9 | 39,8 | 23,2 | 15,8 | 12,4 | 35,7 |
| Norðurlönd | 167 | 37,1 | 35,3 | 9,0 | 19,2 | 9,0 | 18,6 | 9,6 | 36,5 |
| Asía | 33 | 12,1 | 21,2 | 42,4 | 18,2 | 24,2 | 12,1 | 12,1 | 18,2 |
| Franskt | 73 | 41,1 | 17,8 | 12,3 | 39,7 | 20,5 | 11,0 | 6,8 | 39,7 |

Ekki er reiknuð marktekt þegar svarendur geta valið fleiri en eitt svar.



Sp. 14. Hvað var það við íslenska náttúru sem heillaði sérstaklega?

| | Fegurð/ Óspillt/ Ósnert/ Náttúra/ Landslag/ Óbyggðir | Sérstæða/ Frábrugðir/ Fjölbreytni | Norður- ljós | Volcanos / Lava | Jöklar | Goshverir | Fossar | Annað | |
|---|---|---|-----------------|--------------------|-------------|-------------|-------------|-------------|-------------|
| | Fjöldi | % | % | % | % | % | % | % | |
| Allir | 1380 | | | | | | | | |
| Þjóðerni | | | | | | | | | |
| Breskt | 425 | 31,3 | 25,4 | 40,2 | 17,6 | 8,0 | 9,2 | 4,2 | 23,5 |
| Bandarískt | 244 | 36,1 | 29,9 | 23,4 | 19,3 | 21,7 | 9,8 | 12,7 | 29,1 |
| Kanadískt | 106 | 49,1 | 33,0 | 11,3 | 23,6 | 13,2 | 7,5 | 8,5 | 22,6 |
| Danskt | 74 | 45,9 | 41,9 | 10,8 | 16,2 | 9,5 | 20,3 | 16,2 | 39,2 |
| Norskt | 38 | 39,5 | 23,7 | 5,3 | 23,7 | 2,6 | 21,1 | 2,6 | 44,7 |
| Franskt | 73 | 41,1 | 17,8 | 12,3 | 39,7 | 20,5 | 11,0 | 6,8 | 39,7 |
| Þýskt | 62 | 27,4 | 17,7 | 12,9 | 58,1 | 25,8 | 22,6 | 22,6 | 41,9 |
| Sænskt | 30 | 23,3 | 26,7 | 13,3 | 23,3 | 13,3 | 20,0 | 3,3 | 23,3 |
| Hollenskt | 28 | 42,9 | 28,6 | 10,7 | 21,4 | 17,9 | 21,4 | 14,3 | 25,0 |
| Írskt | 30 | 40,0 | 16,7 | 33,3 | 23,3 | 13,3 | 13,3 | 10,0 | 23,3 |
| Ástralskt | 29 | 41,4 | 44,8 | 41,4 | 6,9 | 6,9 | 6,9 | 0,0 | 27,6 |
| Kínverskt | 21 | 4,8 | 0,0 | 61,9 | 19,0 | 23,8 | 9,5 | 19,0 | 19,0 |
| Ítalskt | 24 | 41,7 | 29,2 | 16,7 | 20,8 | 20,8 | 12,5 | 8,3 | 33,3 |
| Svissneskt | 23 | 21,7 | 17,4 | 4,3 | 39,1 | 34,8 | 8,7 | 13,0 | 43,5 |
| Annað | 173 | 27,2 | 32,9 | 23,7 | 22,5 | 19,1 | 11,6 | 6,9 | 20,2 |
| Tegund ferðar | | | | | | | | | |
| Pakkaferð | 371 | 31,3 | 25,3 | 33,4 | 19,7 | 12,1 | 13,2 | 9,2 | 25,1 |
| Ferð á eigin vegum | 942 | 35,2 | 28,6 | 23,4 | 24,0 | 16,0 | 11,5 | 8,5 | 29,3 |
| Ferð á vegum vinnu | 25 | 28,0 | 28,0 | 8,0 | 24,0 | 16,0 | 24,0 | 12,0 | 16,0 |
| Tilgangur ferðar | | | | | | | | | |
| Frí | 1288 | 34,2 | 27,3 | 26,6 | 22,2 | 15,0 | 11,6 | 8,6 | 28,0 |
| Ráðstefna/stærri fundir | 13 | 38,5 | 15,4 | 0,0 | 46,2 | 15,4 | 30,8 | 7,7 | 30,8 |
| Vinnutengt/minni fundir | 23 | 26,1 | 26,1 | 13,0 | 8,7 | 4,3 | 4,3 | 0,0 | 56,5 |
| Menntun og/eða starfsþjálfun | 38 | 42,1 | 26,3 | 10,5 | 31,6 | 18,4 | 13,2 | 7,9 | 34,2 |
| Heimsækja vini/ættingja | 71 | 36,6 | 26,8 | 11,3 | 26,8 | 16,9 | 7,0 | 15,5 | 39,4 |
| Vinnuhvataferðir | <5 | | | | | | | | |
| Tímabundin vinna á Íslandi | 12 | 25,0 | 8,3 | 16,7 | 50,0 | 33,3 | 16,7 | 25,0 | 41,7 |
| Viðburður á Íslandi (tengt tímastundum) | 81 | 39,5 | 32,1 | 17,3 | 18,5 | 9,9 | 6,2 | 4,9 | 28,4 |
| Heilsutengd meðferð | <5 | | | | | | | | |
| Annað | 72 | 30,6 | 26,4 | 22,2 | 33,3 | 18,1 | 12,5 | 5,6 | 34,7 |

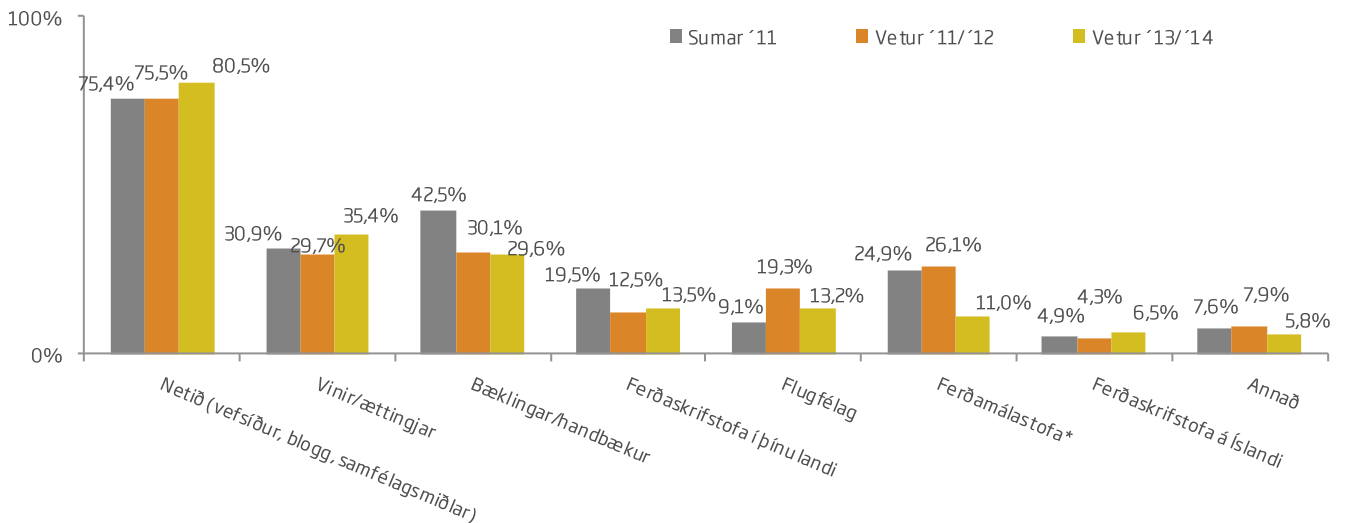
Ekki er reiknuð marktekt þegar svarendur geta valið fleiri en eitt svar.



Sp. 15. Hvaðan aflaðir þú upplýsinga um Ísland þegar þú varst að ákveða þig með Íslandsferðina?

| | Fjöldi svarenda | % svarenda | % svara |
|--|-----------------|------------|---------|
| Netið (vefsíður, blogg, samfélagsmiðlar) | 1775 | 80,5 | 41,2 |
| Vínir/ættingjar | 781 | 35,4 | 18,1 |
| Bæklingar/handbækur | 653 | 29,6 | 15,1 |
| Ferðaskrifstofa í þínu landi | 297 | 13,5 | 6,9 |
| Flugfélag | 291 | 13,2 | 6,8 |
| Ferðamálastofa | 243 | 11,0 | 5,6 |
| Ferðaskrifstofa á Íslandi | 143 | 6,5 | 3,3 |
| Annað | 128 | 5,8 | 3,0 |
| Gíld svör* | 4311 | 195,6 | 100,0 |
| Gildir svarendur | 2204 | 94,3 | |
| Svöruðu ekki | 132 | 5,7 | |
| Heildarfjöldi | 2336 | 100,0 | |

*Hér var hægt að nefna fleiri en einn svarmöguleika, því eru fleiri svör en svarendur.



*Þessi valkostur kallaðist í fyrri könnun "Visit Ice/Ferðamálastofa" árin 2011 og 2012.



Sp.15. Hvaðan aflaðir þú upplýsinga um Ísland þegar þú varst að ákveða þig með Íslandsferðina?

| | Fjöldi | Netið (vefsíður, blogg, samfélags miðlar) | Vinir/ ættingjar | Bæklingar/ handbækur | Ferðaskrif- stofa í þínu landi | Flugfélag | Ferðamála- stofa | Annað |
|---|-------------|---|---------------------|-------------------------|--------------------------------------|-------------|---------------------|-------------|
| | | % | % | % | % | % | % | % |
| Allir | 2204 | | | | | | | |
| Kyn | | | | | | | | |
| Karlar | 926 | 82,0 | 35,0 | 29,6 | 12,1 | 14,3 | 10,8 | 11,1 |
| Konur | 1265 | 79,4 | 35,8 | 29,6 | 14,3 | 12,5 | 11,2 | 13,0 |
| Aldur | | | | | | | | |
| Yngri en 25 ára | 256 | 80,9 | 43,8 | 25,0 | 9,8 | 8,6 | 9,8 | 10,2 |
| 25-34 ára | 678 | 86,4 | 39,4 | 29,8 | 8,8 | 13,1 | 10,3 | 10,2 |
| 35-44 ára | 426 | 82,4 | 34,3 | 30,0 | 13,1 | 13,8 | 12,7 | 10,8 |
| 45-54 ára | 349 | 79,9 | 27,8 | 28,7 | 15,5 | 12,6 | 12,3 | 15,2 |
| 55 ára og eldri | 478 | 70,5 | 32,4 | 32,2 | 20,7 | 15,9 | 10,5 | 15,3 |
| Hvert er starfsheiti þitt? | | | | | | | | |
| Framkvæmdastjóri | 325 | 84,6 | 29,5 | 27,1 | 16,0 | 12,6 | 9,5 | 11,1 |
| Sérfræðingur (dr./lögfr./bókari o.fl.) | 425 | 83,5 | 34,4 | 30,8 | 11,8 | 12,7 | 8,5 | 12,2 |
| Aðrir sérfræðingar | 322 | 82,0 | 35,1 | 29,2 | 14,3 | 17,1 | 17,7 | 10,9 |
| Kennari/Starfsmaður í heilbrigðisþjónustu | 226 | 76,5 | 33,2 | 35,4 | 16,8 | 11,9 | 11,5 | 18,1 |
| Starfsmaður á skrifstofu/í þjónustu | 140 | 80,0 | 37,1 | 28,6 | 14,3 | 15,7 | 12,1 | 10,0 |
| Tækni-/iðnfræðingur | 70 | 77,1 | 28,6 | 31,4 | 12,9 | 8,6 | 12,9 | 7,1 |
| Almennur starfsmaður | 15 | 73,3 | 53,3 | 26,7 | 13,3 | 0,0 | 20,0 | 13,3 |
| Námsmaður | 247 | 82,6 | 45,7 | 25,5 | 7,3 | 11,3 | 10,1 | 10,9 |
| Lífeyrisþegi/Heimavinnandi | 185 | 70,3 | 34,1 | 36,8 | 16,8 | 15,1 | 6,5 | 14,6 |
| Annað | 221 | 79,6 | 38,0 | 25,8 | 13,1 | 12,7 | 11,3 | 10,9 |
| Fjölskyldutekjur | | | | | | | | |
| Háar | 948 | 81,1 | 34,0 | 31,0 | 15,1 | 13,3 | 11,0 | 11,8 |
| Í meðallagi | 853 | 79,4 | 34,7 | 27,9 | 13,6 | 12,8 | 10,4 | 12,7 |
| Lágar | 310 | 81,9 | 43,2 | 31,3 | 8,4 | 14,8 | 13,2 | 11,0 |
| Markaðssvæði | | | | | | | | |
| Bretland | 739 | 85,5 | 30,9 | 32,3 | 15,4 | 10,0 | 13,0 | 9,6 |
| Norður Ameríka | 564 | 84,4 | 37,8 | 29,8 | 9,8 | 21,8 | 12,4 | 12,2 |
| Mið- og suður Evrópa | 359 | 75,5 | 30,6 | 40,1 | 15,0 | 10,9 | 7,8 | 14,5 |
| Norðurlönd | 310 | 66,8 | 47,1 | 20,0 | 11,3 | 9,4 | 5,8 | 12,3 |
| Asía | 49 | 85,7 | 30,6 | 24,5 | 8,2 | 12,2 | 18,4 | 20,4 |

Ekki er reiknuð marktekt þegar svarendur geta valið fleiri en eitt svar.



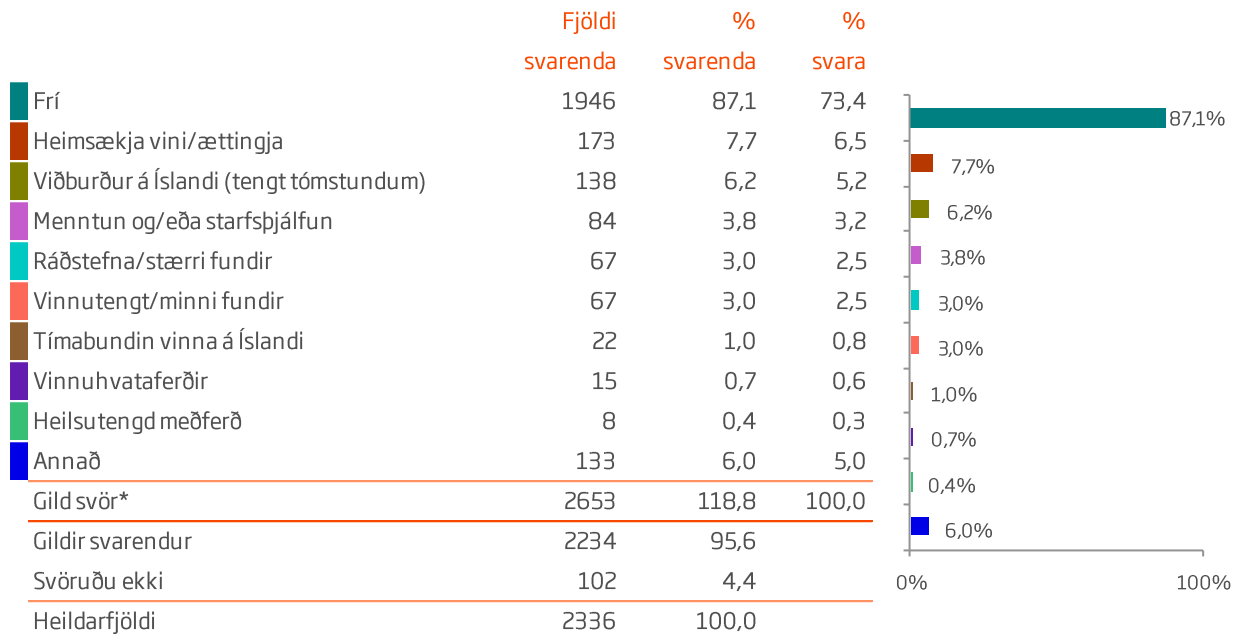
Sp.15. Hvaðan afluðir þú upplýsinga um Ísland þegar þú varst að ákveða þig með Íslandsferðina?

| | Fjöldi | Netið (vefsíður, blogg, samfélags miðlar) | Vinir/ ættingjar | Bæklingar/ handbækur | Ferðaskrif- stofa í þínu landi | Flugfélag | Ferðamála- stofa | Annað |
|--|-------------|---|---------------------|-------------------------|--------------------------------------|-------------|---------------------|-------------|
| | | % | % | % | % | % | % | % |
| Allir | 2204 | | | | | | | |
| Þjóðerni | | | | | | | | |
| Breskt | 680 | 84,9 | 30,9 | 34,0 | 16,3 | 10,3 | 13,1 | 9,6 |
| Bandarískt | 386 | 83,4 | 38,3 | 30,3 | 10,4 | 22,5 | 12,4 | 11,4 |
| Kanadískt | 174 | 85,6 | 39,7 | 25,9 | 9,2 | 18,4 | 12,1 | 13,2 |
| Danskt | 117 | 65,8 | 40,2 | 26,5 | 14,5 | 10,3 | 8,5 | 14,5 |
| Norskt | 95 | 63,2 | 53,7 | 15,8 | 11,6 | 6,3 | 4,2 | 12,6 |
| Franskt | 93 | 76,3 | 18,3 | 46,2 | 10,8 | 7,5 | 11,8 | 11,8 |
| Þýskt | 103 | 75,7 | 46,6 | 43,7 | 13,6 | 14,6 | 5,8 | 8,7 |
| Sænskt | 61 | 67,2 | 44,3 | 16,4 | 9,8 | 8,2 | 4,9 | 9,8 |
| Hollenskt | 50 | 64,0 | 30,0 | 34,0 | 24,0 | 18,0 | 6,0 | 26,0 |
| Írskt | 42 | 61,9 | 40,5 | 14,3 | 38,1 | 4,8 | 11,9 | 23,8 |
| Ástralskt | 40 | 95,0 | 35,0 | 20,0 | 7,5 | 5,0 | 15,0 | 10,0 |
| Kínverskt | 33 | 87,9 | 21,2 | 21,2 | 3,0 | 15,2 | 27,3 | 12,1 |
| Ítalskt | 32 | 68,8 | 21,9 | 18,8 | 25,0 | 0,0 | 6,3 | 9,4 |
| Svissneskt | 31 | 71,0 | 25,8 | 58,1 | 16,1 | 6,5 | 6,5 | 22,6 |
| Annað | 267 | 86,5 | 36,0 | 20,2 | 10,1 | 13,9 | 9,0 | 14,6 |
| Tegund ferðar | | | | | | | | |
| Pakkaferð | 565 | 76,5 | 29,7 | 26,4 | 27,6 | 11,9 | 12,2 | 12,4 |
| Ferð á eigin vegum | 1478 | 82,9 | 37,5 | 32,7 | 9,1 | 14,2 | 11,2 | 12,0 |
| Ferð á vegum vinnu | 85 | 64,7 | 34,1 | 12,9 | 15,3 | 10,6 | 9,4 | 18,8 |
| Tilgangur ferðar | | | | | | | | |
| Frí | 1933 | 83,1 | 35,2 | 31,9 | 13,9 | 13,6 | 11,7 | 11,8 |
| Ráðstefna/stærri fundir | 63 | 76,2 | 33,3 | 14,3 | 11,1 | 20,6 | 9,5 | 14,3 |
| Vinnutengt/minni fundir | 60 | 68,3 | 23,3 | 10,0 | 13,3 | 11,7 | 11,7 | 10,0 |
| Menntun og/eða starfsþjálfun | 81 | 63,0 | 39,5 | 22,2 | 19,8 | 12,3 | 7,4 | 19,8 |
| Heimsækja vini/ættingja | 173 | 60,7 | 74,6 | 23,1 | 5,2 | 10,4 | 6,4 | 12,1 |
| Vinnuhvataferðir | 11 | 63,6 | 36,4 | 18,2 | 18,2 | 36,4 | 9,1 | 27,3 |
| Tímabundin vinna á Íslandi | 21 | 61,9 | 61,9 | 23,8 | 4,8 | 0,0 | 9,5 | 9,5 |
| Viðburður á Íslandi (tengt tómstundum) | 137 | 77,4 | 51,1 | 19,0 | 8,0 | 15,3 | 10,2 | 12,4 |
| Heilsutengd meðferð | 8 | 50,0 | 75,0 | 12,5 | 25,0 | 12,5 | 0,0 | 25,0 |
| Annað | 129 | 73,6 | 34,9 | 28,7 | 17,1 | 16,3 | 10,1 | 24,8 |

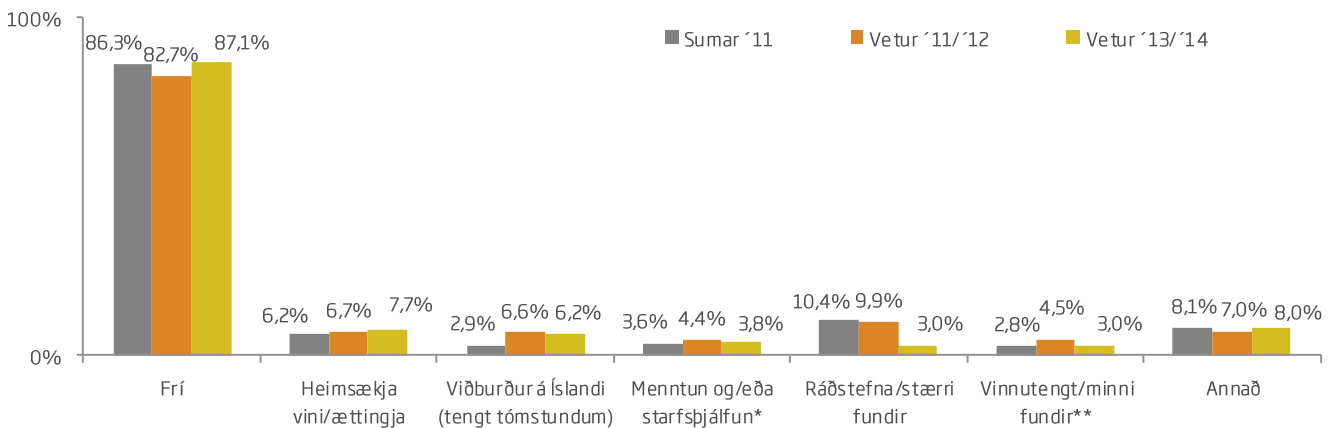
Ekki er reiknuð marktekt þegar svarendur geta valið fleiri en eitt svar.



Sp. 16. Hver var tilgangur ferðarinnar?



*Hér var hægt að nefna fleiri en einn svarmöguleika, því eru fleiri svör en svarendur.



*Þessi valkostur kallaðist áður "Nám/Rannsóknir", 2011 og 2012.

**Þessi valkostur kallaðist áður "Viðskipti/Vinna", 2011 og 2012.



Sp.16. Hver var tilgangur ferðarinnar?

| | Fjöldi | Frí | Heimsækja vini/ ættingja | Viðburður á Íslandi (tengt tím- stundum) | Annað |
|--|-------------|--------------|-----------------------------|--|-------------|
| | | % | % | % | % |
| Allir | 2234 | | | | |
| Kyn | | | | | |
| Karlar | 942 | 84,1 | 7,7 | 8,1 | 18,4 |
| Konur | 1278 | 89,3 | 7,8 | 4,8 | 13,3 |
| Aldur | | | | | |
| Yngri en 25 ára | 261 | 82,8 | 10,7 | 8,8 | 19,5 |
| 25-34 ára | 688 | 90,1 | 7,1 | 6,8 | 10,2 |
| 35-44 ára | 429 | 85,3 | 8,2 | 8,4 | 17,0 |
| 45-54 ára | 358 | 82,4 | 6,4 | 5,0 | 22,3 |
| 55 ára og eldri | 481 | 89,8 | 7,7 | 2,5 | 14,6 |
| Hvert er starfsheiti þitt? | | | | | |
| Framkvæmdastjóri | 329 | 86,6 | 4,9 | 5,5 | 15,8 |
| Sérfræðingur (dr./lögfr./bókari o.fl.) | 430 | 85,6 | 6,3 | 8,8 | 14,4 |
| Aðrir sérfræðingar | 326 | 92,6 | 7,1 | 7,7 | 10,7 |
| Kennari/Starfsmaður í heilbrigðisþjónust | 230 | 88,3 | 8,3 | 2,6 | 13,5 |
| Starfsmaður á skrifstofu/í þjónustu | 141 | 90,1 | 7,8 | 1,4 | 14,2 |
| Tækni-/iðnfræðingur | 74 | 83,8 | 4,1 | 8,1 | 20,3 |
| Almennur starfsmaður | 15 | 80,0 | 20,0 | 20,0 | 13,3 |
| Námsmaður | 249 | 80,7 | 15,3 | 7,6 | 22,9 |
| Lífeyrisþegi/Heimavinnandi | 187 | 94,1 | 6,4 | 2,7 | 8,6 |
| Annað | 225 | 83,1 | 8,0 | 5,8 | 21,8 |
| Fjölskyldutekjur | | | | | |
| Háar | 962 | 86,3 | 6,5 | 6,0 | 16,0 |
| Í meðallagi | 866 | 90,0 | 7,0 | 5,1 | 13,2 |
| Lágar | 313 | 82,7 | 13,4 | 8,3 | 18,8 |
| Markaðssvæði | | | | | |
| Bretland | 745 | 93,3 | 2,8 | 5,1 | 10,2 |
| Norður Ameríka | 565 | 92,4 | 5,0 | 4,6 | 9,6 |
| Mið- og suður Evrópa | 364 | 81,6 | 14,0 | 6,9 | 18,1 |
| Norðurlönd | 328 | 71,6 | 17,7 | 10,7 | 31,1 |
| Asía | 49 | 100,0 | 2,0 | 4,1 | 4,1 |

Ekki er reiknuð marktekt þegar svarendur geta valið fleiri en eitt svar.



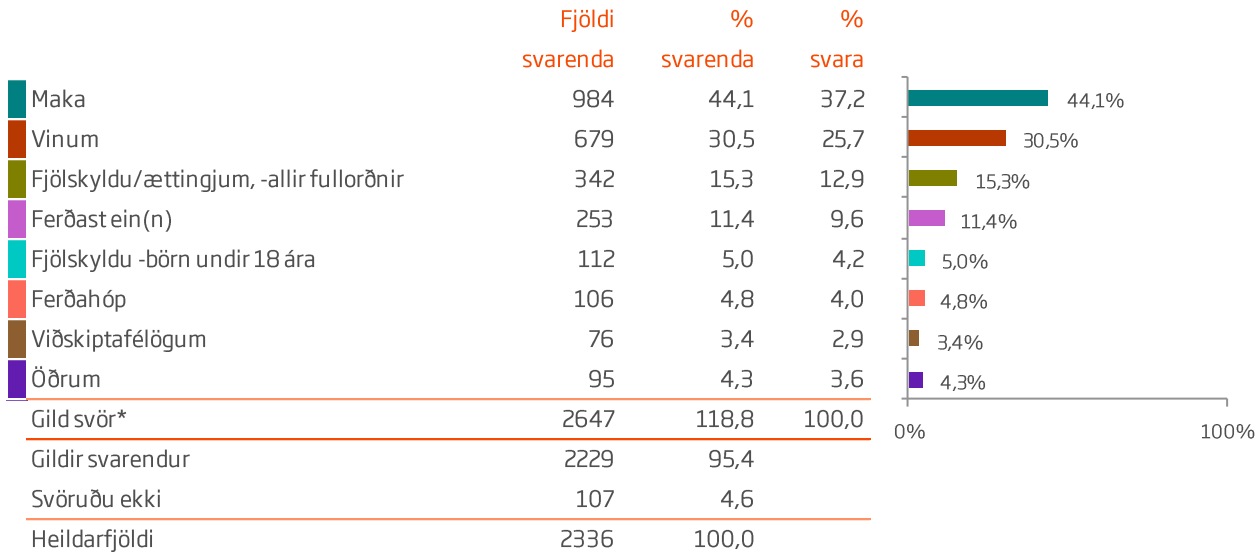
Sp.16. Hver var tilgangur ferðarinnar?

| | Fjöldi | Frí | Heimsækja vini/ ættingja | Viðburður á Íslandi (tengt tím- stundum) | Annað |
|----------------------|-------------|--------------|-----------------------------|--|-------------|
| | | % | % | % | % |
| Allir | 2234 | | | | |
| Þjóðerni | | | | | |
| Breskt | 686 | 92,7 | 3,2 | 5,7 | 10,8 |
| Bandarískt | 387 | 92,5 | 5,2 | 4,7 | 8,3 |
| Kanadískt | 174 | 91,4 | 5,2 | 5,2 | 12,6 |
| Danskt | 126 | 69,8 | 21,4 | 8,7 | 31,7 |
| Norskt | 102 | 69,6 | 17,6 | 9,8 | 35,3 |
| Franskt | 97 | 88,7 | 9,3 | 4,1 | 16,5 |
| Þýskt | 103 | 80,6 | 24,3 | 5,8 | 22,3 |
| Sænskt | 62 | 74,2 | 12,9 | 11,3 | 21,0 |
| Hollenskt | 51 | 82,4 | 3,9 | 3,9 | 15,7 |
| Írskt | 42 | 90,5 | 4,8 | 4,8 | 19,0 |
| Ástralskt | 40 | 95,0 | 5,0 | 0,0 | 5,0 |
| Kínverskt | 33 | 100,0 | 0,0 | 3,0 | 6,1 |
| Ítalskt | 32 | 87,5 | 3,1 | 9,4 | 12,5 |
| Svissneskt | 31 | 80,6 | 12,9 | 3,2 | 19,4 |
| Annað | 268 | 80,2 | 9,0 | 9,3 | 21,6 |
| Tegund ferðar | | | | | |
| Pakkaferð | 567 | 95,9 | 2,1 | 3,5 | 8,3 |
| Ferð á eigin vegum | 1490 | 88,9 | 10,1 | 7,7 | 13,2 |
| Ferð á vegum vinnu | 94 | 21,3 | 3,2 | 4,3 | 88,3 |

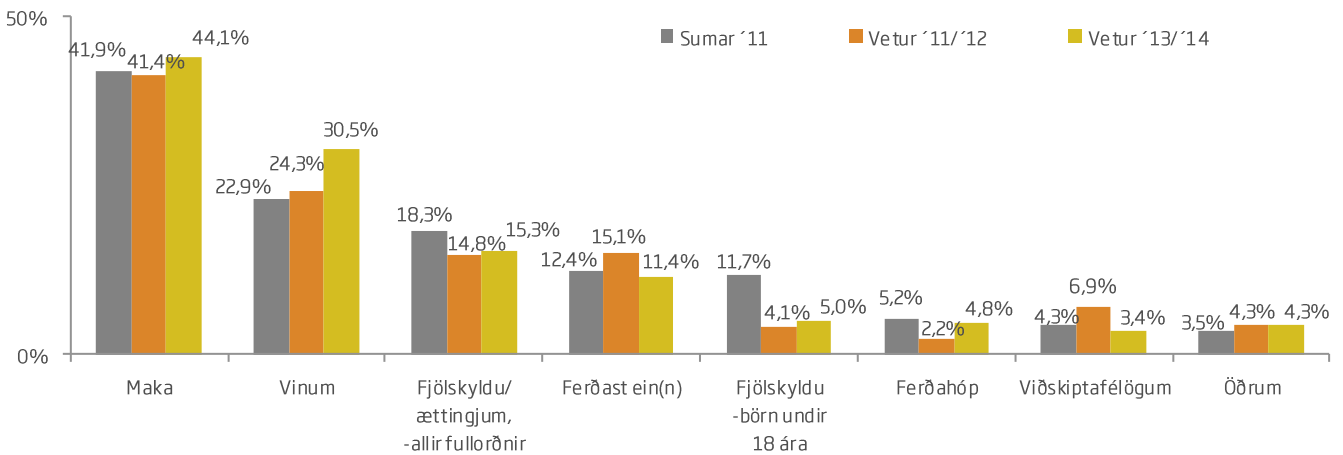
Ekki er reiknuð marktækt þegar svarendur geta valið fleiri en eitt svar.



Sp. 17. Með hverjum var ferðast?



*Hér var hægt að nefna fleiri en einn svarmöguleika, því eru fleiri svör en svarendur.





Sp. 17. Með hverjum var ferðast?

| | Fjöldi | Maka % | Vinum % | Fjölskyldu/ ættingjum, - allir fullorðnir % | Ferðast ein(n) % | Fjölskyldu - börn undir 18 ára % | Ferðahóp % | Öðrum % |
|--|-------------|-------------|-------------|---|------------------------|---|---------------|-------------|
| Heildarfjöldi | 2229 | | | | | | | |
| Kyn | | | | | | | | |
| Karlar | 939 | 47,8 | 26,4 | 11,3 | 14,6 | 4,5 | 4,5 | 8,9 |
| Konur | 1276 | 41,6 | 33,5 | 17,9 | 8,9 | 5,5 | 5,0 | 6,7 |
| Aldur | | | | | | | | |
| Yngri en 25 ára | 261 | 26,1 | 44,1 | 13,8 | 16,5 | 2,3 | 8,0 | 12,3 |
| 25-34 ára | 685 | 46,3 | 33,7 | 12,6 | 12,3 | 1,5 | 2,2 | 6,3 |
| 35-44 ára | 428 | 41,8 | 30,1 | 11,9 | 12,4 | 10,0 | 4,7 | 7,0 |
| 45-54 ára | 357 | 45,4 | 22,7 | 14,8 | 10,1 | 10,9 | 5,3 | 10,6 |
| 55 ára og eldri | 481 | 51,8 | 24,3 | 23,7 | 7,3 | 2,9 | 6,4 | 5,4 |
| Hvert er starfsheiti þitt? | | | | | | | | |
| Framkvæmdastjóri | 329 | 52,0 | 27,1 | 16,4 | 9,1 | 6,1 | 2,7 | 7,3 |
| Sérfræðingur (dr./lögfr./bókari o.fl.) | 428 | 44,9 | 29,9 | 14,0 | 11,2 | 5,8 | 3,0 | 6,1 |
| Aðrir sérfræðingar | 325 | 50,5 | 29,8 | 12,0 | 8,3 | 5,5 | 1,8 | 8,9 |
| Kennari/Starfsmaður í heilbrigðisþjónust | 229 | 38,4 | 36,7 | 14,8 | 5,7 | 6,1 | 11,4 | 5,7 |
| Starfsmaður á skrifstofu/í þjónustu | 141 | 46,8 | 29,8 | 17,0 | 7,1 | 5,7 | 6,4 | 5,7 |
| Tækni-/iðnfræðingur | 74 | 41,9 | 27,0 | 13,5 | 18,9 | 6,8 | 2,7 | 10,8 |
| Almennur starfsmaður | 15 | 33,3 | 33,3 | 13,3 | 20,0 | 0,0 | 6,7 | 20,0 |
| Námsmaður | 249 | 25,3 | 39,8 | 13,7 | 19,7 | 1,2 | 7,6 | 11,6 |
| Lífeyrisþegi/Heimavinnandi | 187 | 57,8 | 21,4 | 21,9 | 7,0 | 4,3 | 6,4 | 0,5 |
| Annað | 224 | 39,3 | 29,9 | 17,4 | 18,8 | 4,9 | 2,7 | 10,7 |
| Fjölskyldutekjur | | | | | | | | |
| Háar | 961 | 48,6 | 26,3 | 16,4 | 9,4 | 7,2 | 4,5 | 7,3 |
| Í meðallagi | 864 | 43,9 | 33,3 | 14,1 | 11,3 | 4,3 | 4,6 | 6,7 |
| Lágar | 312 | 33,7 | 35,9 | 11,9 | 17,0 | 1,6 | 5,4 | 10,9 |
| Markaðssvæði | | | | | | | | |
| Bretland | 744 | 53,0 | 28,9 | 15,5 | 5,1 | 4,4 | 4,8 | 4,6 |
| Norður Ameríka | 564 | 44,1 | 31,2 | 17,2 | 4,6 | 2,5 | 5,7 | 14,2 |
| Mið- og suður Evrópa | 364 | 44,2 | 29,7 | 11,0 | 3,6 | 3,8 | 6,6 | 14,8 |
| Norðurlönd | 325 | 32,0 | 27,4 | 15,1 | 8,3 | 8,6 | 19,7 | 15,1 |
| Asía | 49 | 20,4 | 53,1 | 26,5 | 2,0 | 4,1 | 0,0 | 12,2 |

Ekki er reiknuð marktekt þegar svarendur geta valið fleiri en eitt svar.



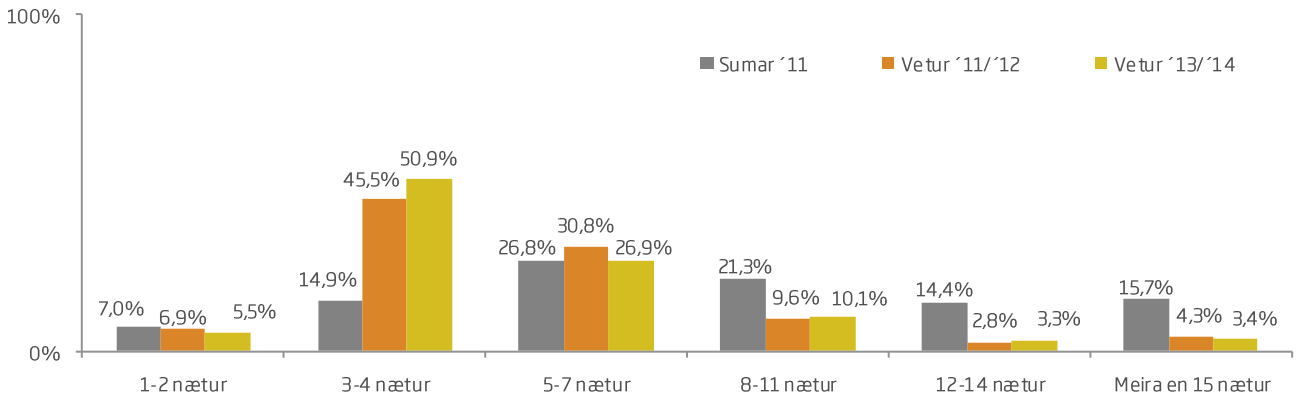
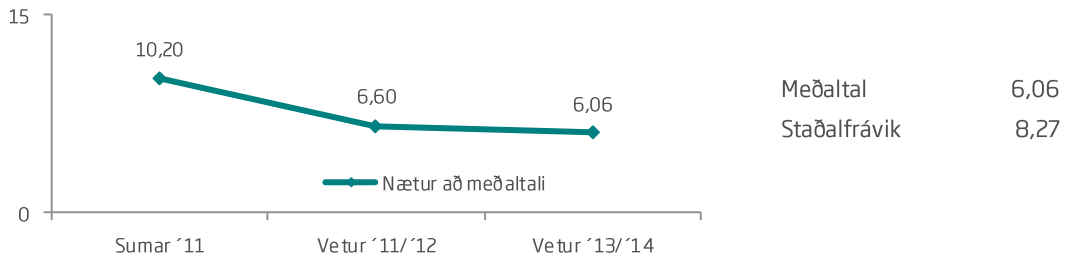
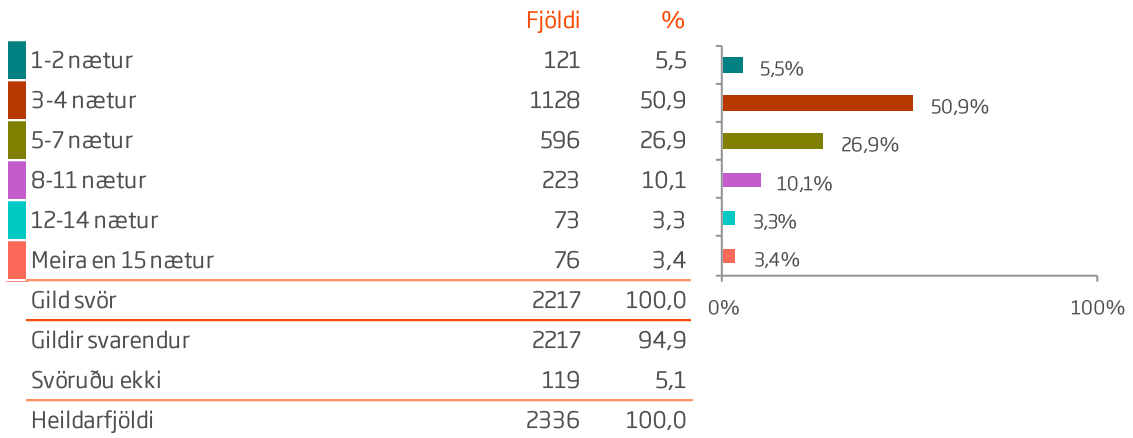
Sp. 17. Með hverjum var ferðast?

| | Fjöldi | Maka % | Vinum % | Fjölskyldu/ ættingjum, - allir fullorönnir % | Ferðast ein(n) % | Fjölskyldu - börn undir 18 ára % | Ferðahóp % | Öðrum % |
|--|-------------|-------------|-------------|--|------------------------|---|---------------|-------------|
| Heildarfjöldi | 2229 | | | | | | | |
| Þjóðerni | | | | | | | | |
| Breskt | 685 | 54,9 | 27,0 | 15,6 | 4,1 | 5,3 | 4,7 | 5,0 |
| Bandarískt | 385 | 40,8 | 34,8 | 18,4 | 13,2 | 3,9 | 2,6 | 5,7 |
| Kanadískt | 174 | 49,4 | 27,0 | 15,5 | 14,9 | 6,3 | 2,3 | 5,7 |
| Danskt | 126 | 40,5 | 20,6 | 15,9 | 14,3 | 9,5 | 7,1 | 22,2 |
| Norskt | 101 | 24,8 | 35,6 | 15,8 | 11,9 | 5,9 | 9,9 | 22,8 |
| Franskt | 97 | 50,5 | 24,7 | 15,5 | 9,3 | 6,2 | 2,1 | 5,2 |
| Þýskt | 103 | 54,4 | 26,2 | 6,8 | 16,5 | 1,9 | 1,0 | 6,8 |
| Sænskt | 61 | 27,9 | 27,9 | 18,0 | 9,8 | 14,8 | 9,8 | 11,5 |
| Hollenskt | 51 | 41,2 | 23,5 | 19,6 | 11,8 | 2,0 | 7,8 | 5,9 |
| Írskt | 42 | 40,5 | 40,5 | 14,3 | 2,4 | 2,4 | 19,0 | 14,3 |
| Ástralskt | 40 | 50,0 | 22,5 | 15,0 | 15,0 | 2,5 | 2,5 | 2,5 |
| Kínverskt | 33 | 15,2 | 57,6 | 15,2 | 18,2 | 0,0 | 3,0 | 0,0 |
| Ítalskt | 32 | 25,0 | 40,6 | 6,3 | 15,6 | 6,3 | 15,6 | 15,6 |
| Svissneskt | 31 | 38,7 | 25,8 | 12,9 | 22,6 | 3,2 | 0,0 | 6,5 |
| Annað | 268 | 31,3 | 39,2 | 13,1 | 20,5 | 3,4 | 4,9 | 6,3 |
| Tegund ferðar | | | | | | | | |
| Pakkaferð | 567 | 51,0 | 30,2 | 15,0 | 4,2 | 4,4 | 11,6 | 4,1 |
| Ferð á eigin vegum | 1488 | 44,6 | 31,3 | 16,2 | 12,6 | 5,8 | 1,8 | 6,3 |
| Ferð á vegum vinnu | 94 | 18,1 | 12,8 | 8,5 | 21,3 | 2,1 | 11,7 | 50,0 |
| Tilgangur ferðar | | | | | | | | |
| Frí | 1943 | 48,2 | 32,1 | 17,0 | 8,1 | 5,4 | 3,8 | 5,0 |
| Ráðstefna/stærri fundir | 67 | 20,9 | 9,0 | 4,5 | 32,8 | 4,5 | 1,5 | 40,3 |
| Vinnutengt/minni fundir | 67 | 19,4 | 6,0 | 1,5 | 34,3 | 0,0 | 3,0 | 43,3 |
| Menntun og/eða starfsþjálfun | 84 | 13,1 | 20,2 | 7,1 | 27,4 | 3,6 | 36,9 | 27,4 |
| Heimsækja vini/ættingja | 172 | 34,3 | 32,0 | 16,3 | 25,0 | 7,6 | 1,7 | 7,0 |
| Vinnuhvataferðir | 15 | 20,0 | 13,3 | 0,0 | 26,7 | 0,0 | 6,7 | 60,0 |
| Tímabundin vinna á Íslandi | 21 | 23,8 | 19,0 | 9,5 | 42,9 | 0,0 | 0,0 | 38,1 |
| Viðburður á Íslandi (tengt tómstundum) | 137 | 27,0 | 48,2 | 10,2 | 15,3 | 1,5 | 6,6 | 8,0 |
| Heilsutengd meðferð | 8 | 37,5 | 25,0 | 37,5 | 12,5 | 0,0 | 0,0 | 0,0 |
| Annað | 133 | 34,6 | 22,6 | 12,8 | 20,3 | 5,3 | 12,0 | 18,8 |

Ekki er reiknuð marktækt þegar svarendur geta valið fleiri en eitt svar.



Sp.18. Hve lengi dvaldir þú á Íslandi?





Sp.18. Hve lengi dvaldir þú á Íslandi?

| | Gild svör | 1-2 nætur | 3-4 nætur | 5-7 nætur | 8-11 nætur | 12-14 nætur | Meira en 15 nætur | Gjafm. (á milli) |
|---|-------------|------------|-------------|-------------|-------------|-------------|-------------------|------------------|
| | Fjöldi | % | % | % | % | % | % | |
| Heildarfjöldi | 2217 | 5,5 | 50,9 | 26,9 | 10,1 | 3,3 | 3,4 | 6,06 |
| Kyn | | | | | | | | |
| Karlar | 934 | 6,9 | 48,3 | 27,1 | 10,4 | 3,9 | 3,5 | 6,15 |
| Konur | 1269 | 4,5 | 53,3 | 26,5 | 9,5 | 2,8 | 3,4 | 5,97 |
| Aldur* | | | | | | | | |
| Yngri en 25 ára | 256 | 4,3 | 46,5 | 29,3 | 8,2 | 5,1 | 6,6 | 8,64 |
| 25-34 ára | 682 | 4,8 | 50,4 | 25,7 | 11,0 | 4,0 | 4,1 | 6,29 |
| 35-44 ára | 427 | 5,2 | 53,6 | 23,7 | 11,7 | 2,6 | 3,3 | 5,80 |
| 45-54 ára | 357 | 6,7 | 54,1 | 26,9 | 7,3 | 3,1 | 2,0 | 5,14 |
| 55 ára og eldri | 478 | 6,3 | 49,4 | 29,5 | 10,5 | 2,3 | 2,1 | 5,31 |
| Hvert er starfsheiti þitt?* | | | | | | | | |
| Framkvæmdastjóri | 329 | 6,4 | 54,7 | 25,8 | 8,5 | 3,0 | 1,5 | 4,96 |
| Sérfræðingur (dr./lögfr./bókari o.fl.) | 425 | 7,5 | 51,3 | 26,8 | 9,9 | 2,6 | 1,9 | 5,24 |
| Aðrir sérfræðingar | 324 | 5,9 | 51,5 | 26,5 | 10,5 | 2,8 | 2,8 | 5,82 |
| Kennari/Starfsmaður í heilbrigðisþjónustu | 229 | 3,5 | 58,1 | 26,2 | 7,4 | 3,5 | 1,3 | 5,46 |
| Starfsmaður á skrifstofu/í þjónustu | 141 | 5,7 | 55,3 | 24,8 | 8,5 | 2,1 | 3,5 | 5,35 |
| Tækni-/iðnfræðingur | 72 | 5,6 | 51,4 | 26,4 | 6,9 | 5,6 | 4,2 | 5,85 |
| Almennur starfsmaður | 13 | 0,0 | 53,8 | 15,4 | 7,7 | 15,4 | 7,7 | 10,92 |
| Námsmaður | 247 | 4,9 | 38,5 | 29,1 | 13,4 | 4,9 | 9,3 | 9,47 |
| Lífeyrisþegi/Heimavinnandi | 186 | 5,4 | 51,6 | 29,0 | 9,7 | 1,6 | 2,7 | 5,49 |
| Annað | 224 | 2,2 | 46,9 | 29,0 | 12,1 | 4,5 | 5,4 | 6,67 |
| Fjölskyldutekjur* | | | | | | | | |
| Háar | 959 | 6,0 | 52,8 | 27,0 | 9,6 | 2,7 | 1,9 | 5,23 |
| Í meðallagi | 862 | 5,1 | 52,4 | 26,3 | 9,7 | 3,1 | 3,2 | 5,98 |
| Lágar | 308 | 3,9 | 42,2 | 28,6 | 11,7 | 4,9 | 8,8 | 8,58 |
| Markaðssvæði* | | | | | | | | |
| Bretland | 743 | 3,4 | 72,9 | 19,1 | 3,9 | 0,4 | 0,3 | 4,18 |
| Norður Ameríka | 562 | 8,4 | 35,6 | 35,8 | 13,7 | 3,4 | 3,2 | 5,95 |
| Mið- og suður Evrópa | 359 | 2,8 | 25,1 | 32,9 | 20,3 | 10,0 | 8,9 | 10,03 |
| Norðurlönd | 324 | 8,6 | 57,1 | 24,7 | 4,9 | 1,2 | 3,4 | 5,74 |
| Asía | 48 | 6,3 | 45,8 | 20,8 | 16,7 | 8,3 | 2,1 | 5,65 |
| Annað | 181 | 4,4 | 49,2 | 24,9 | 11,0 | 3,9 | 6,6 | 6,92 |

*Marktækur munur á milli hópa skv. ANOVA prófi ($p < 0,05$).



Sp.18. Hve lengi dvaldir þú á Íslandi?

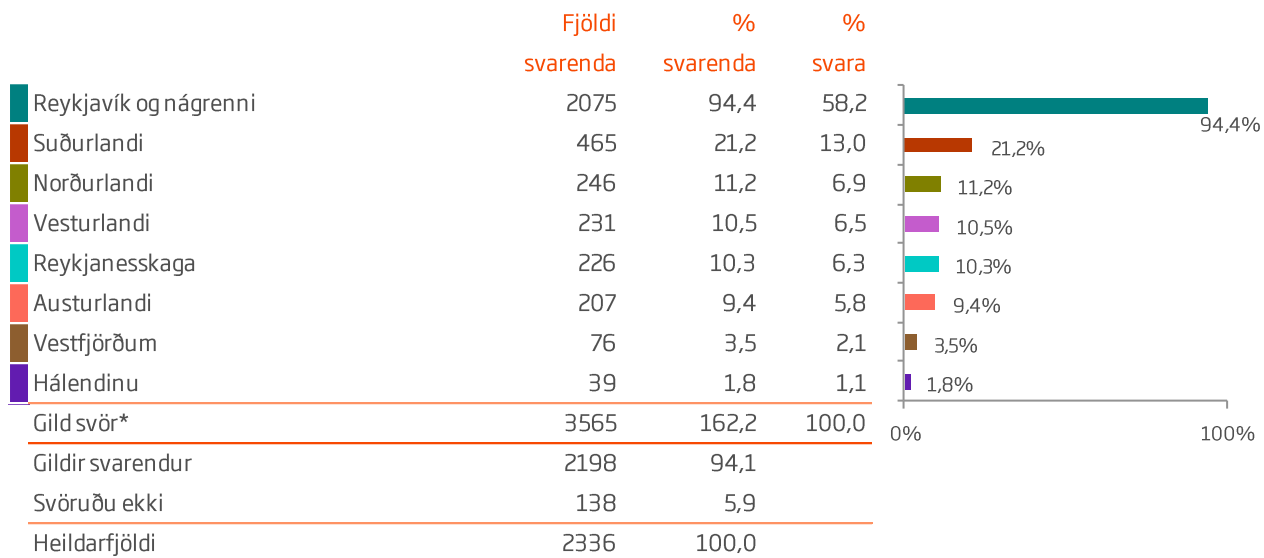
| | Gild svör | 1-2 nætur | 3-4 nætur | 5-7 nætur | 8-11 nætur | 12-14 nætur | Meira en 15 nætur | Bar chart |
|--|-------------|------------|-------------|-------------|-------------|-------------|-------------------|-----------|
| | Fjöldi | % | % | % | % | % | % | |
| Heildarfjöldi | 2217 | 5,5 | 50,9 | 26,9 | 10,1 | 3,3 | 3,4 | 6,0 |
| Þjóðerni* | | | | | | | | 6 |
| Breskt | 683 | 3,2 | 73,6 | 18,2 | 4,0 | 0,4 | 0,6 | 4,21 |
| Bandarískt | 384 | 9,1 | 36,5 | 35,2 | 12,8 | 3,1 | 3,4 | 5,94 |
| Kanadískt | 172 | 5,8 | 33,1 | 39,5 | 15,7 | 4,1 | 1,7 | 5,87 |
| Danskt | 125 | 6,4 | 56,0 | 28,8 | 3,2 | 2,4 | 3,2 | 6,04 |
| Norskt | 102 | 9,8 | 61,8 | 20,6 | 5,9 | 0,0 | 2,0 | 4,36 |
| Franskt | 96 | 0,0 | 26,0 | 41,7 | 15,6 | 7,3 | 9,4 | 9,42 |
| Þýskt | 102 | 3,9 | 12,7 | 31,4 | 20,6 | 17,6 | 13,7 | 14,16 |
| Sænskt | 61 | 9,8 | 57,4 | 23,0 | 8,2 | 1,6 | 0,0 | 4,57 |
| Hollenskt | 51 | 5,9 | 41,2 | 25,5 | 21,6 | 5,9 | 0,0 | 5,96 |
| Írskt | 42 | 0,0 | 81,0 | 19,0 | 0,0 | 0,0 | 0,0 | 3,90 |
| Ástralskt | 40 | 5,0 | 52,5 | 30,0 | 10,0 | 2,5 | 0,0 | 4,75 |
| Kínverskt | 33 | 12,1 | 66,7 | 12,1 | 3,0 | 6,1 | 0,0 | 4,39 |
| Ítalskt | 32 | 0,0 | 65,6 | 12,5 | 15,6 | 0,0 | 6,3 | 5,75 |
| Svissneskt | 30 | 3,3 | 20,0 | 33,3 | 26,7 | 10,0 | 6,7 | 10,40 |
| Annað | 264 | 6,1 | 36,7 | 28,4 | 15,2 | 4,9 | 8,7 | 8,10 |
| Tegund ferðar* | | | | | | | | |
| Pakkaferð | 567 | 1,6 | 69,5 | 21,5 | 5,3 | 1,8 | 0,4 | 4,46 |
| Ferð á eigin vegum | 1484 | 5,9 | 43,9 | 29,9 | 12,3 | 3,9 | 4,2 | 6,63 |
| Ferð á vegum vinnu | 93 | 15,1 | 57,0 | 17,2 | 4,3 | 3,2 | 3,2 | 5,56 |
| Tilgangur ferðar* | | | | | | | | |
| Frí | 1940 | 4,2 | 52,4 | 27,4 | 10,2 | 3,3 | 2,6 | 5,52 |
| Ráðstefna/stærri fundir | 66 | 10,6 | 45,5 | 24,2 | 12,1 | 4,5 | 3,0 | 7,20 |
| Vinnutengt/minni fundir | 67 | 23,9 | 44,8 | 16,4 | 6,0 | 3,0 | 6,0 | 5,67 |
| Menntun og/eða starfsþjálfun | 81 | 3,7 | 32,1 | 25,9 | 12,3 | 4,9 | 21,0 | 17,49 |
| Heimsækja vini/ættingja | 171 | 2,9 | 30,4 | 33,9 | 15,8 | 9,4 | 7,6 | 8,63 |
| Vinnuhvataferðir | 15 | 20,0 | 46,7 | 20,0 | 13,3 | 0,0 | 0,0 | 4,13 |
| Tímabundin vinna á Íslandi | 18 | 5,6 | 27,8 | 5,6 | 0,0 | 11,1 | 50,0 | 33,89 |
| Viðburður á Íslandi (tengt tímastundu) | 136 | 4,4 | 43,4 | 30,9 | 14,0 | 4,4 | 2,9 | 5,93 |
| Heilsutengd meðferð | 8 | 12,5 | 25,0 | 25,0 | 25,0 | 12,5 | 0,0 | 6,75 |
| Annað | 129 | 13,2 | 41,1 | 27,1 | 9,3 | 3,9 | 5,4 | 6,64 |

*Ekki er reiknuð marktækt þegar svarendur geta valið fleiri en eitt svar

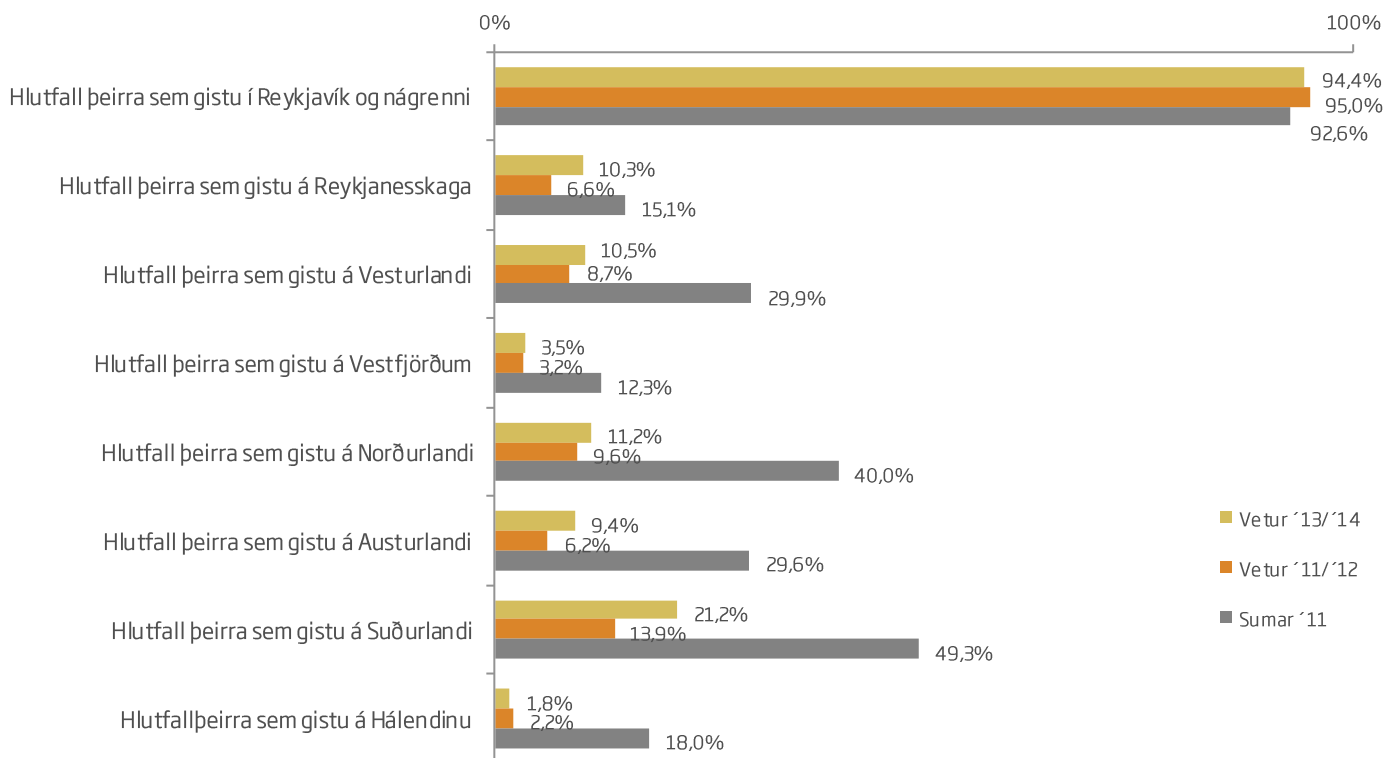
*Marktækur munur á milli hópa skv. ANOVA prófi ($p < 0,05$).



Sp. 19. Í hvaða landshlutum gistir þú á meðan á dvölinni stóð?



*Hér var hægt að nefna fleiri en einn svarmöguleika, því eru fleiri svör en svarendur.





Sp.19. Í hvaða landshlutum gistir þú á meðan á dvölinni stóð?

| | Fjöldi | Reykjavík og nágrenni | Suðurlandi | Norðurlandi | Vesturlandi | Reykjanes- skaga | Austurlandi | Vest- fjörðum | Há- lendinu |
|--|-------------|--------------------------|-------------|-------------|-------------|---------------------|-------------|------------------|----------------|
| | | % | % | % | % | % | % | % | % |
| Heildarfjöldi | 2198 | | | | | | | | |
| Kyn | | | | | | | | | |
| Karlar | 925 | 93,9 | 22,3 | 12,6 | 11,1 | 11,9 | 10,4 | 4,4 | 2,3 |
| Konur | 1259 | 94,8 | 20,0 | 9,8 | 9,8 | 9,1 | 8,4 | 2,8 | 1,4 |
| Aldur | | | | | | | | | |
| Yngri en 25 ára | 250 | 96,0 | 20,8 | 8,4 | 8,4 | 9,6 | 8,8 | 2,8 | 2,0 |
| 25-34 ára | 677 | 94,5 | 24,2 | 11,2 | 12,9 | 11,1 | 11,4 | 3,5 | 1,0 |
| 35-44 ára | 423 | 96,0 | 18,7 | 11,1 | 9,9 | 8,3 | 8,5 | 4,0 | 1,2 |
| 45-54 ára | 355 | 94,6 | 20,3 | 11,3 | 7,6 | 9,9 | 5,9 | 3,7 | 3,1 |
| 55 ára og eldri | 476 | 92,2 | 20,2 | 12,8 | 11,3 | 11,1 | 10,7 | 3,2 | 2,3 |
| Hvert er starfsheiti þitt? | | | | | | | | | |
| Framkvæmdastjóri | 327 | 92,7 | 21,7 | 9,5 | 9,5 | 10,7 | 8,9 | 3,4 | 2,8 |
| Sérfræðingur (dr./lögfr./bókari o.fl.) | 424 | 95,0 | 21,0 | 10,8 | 10,1 | 9,9 | 8,0 | 3,8 | 1,7 |
| Aðrir sérfræðingar | 323 | 93,8 | 17,6 | 12,1 | 9,6 | 11,1 | 9,6 | 2,8 | 1,2 |
| Kennari/Starfsmaður í heilbrigðisþjónust | 229 | 92,6 | 19,2 | 8,7 | 11,4 | 9,2 | 9,2 | 2,6 | 0,4 |
| Starfsmaður á skrifstofu/í þjónustu | 141 | 95,7 | 19,9 | 9,9 | 7,8 | 9,9 | 8,5 | 2,1 | 2,8 |
| Tækni-/iðnfræðingur | 71 | 98,6 | 12,7 | 7,0 | 4,2 | 7,0 | 4,2 | 2,8 | 0,0 |
| Almennur starfsmaður | 13 | 92,3 | 30,8 | 15,4 | 0,0 | 7,7 | 7,7 | 0,0 | 0,0 |
| Námsmaður | 243 | 96,7 | 31,3 | 13,2 | 12,8 | 11,1 | 13,6 | 6,2 | 2,1 |
| Lífeyrisþegi/Heimavinnandi | 184 | 94,6 | 18,5 | 11,4 | 13,6 | 10,3 | 6,0 | 2,7 | 2,7 |
| Annað | 218 | 94,0 | 22,9 | 16,1 | 11,9 | 11,5 | 14,2 | 4,1 | 1,8 |
| Fjölskyldutekjur | | | | | | | | | |
| Háar | 952 | 94,1 | 22,4 | 11,1 | 10,2 | 10,0 | 8,2 | 2,6 | 1,8 |
| Í meðallagi | 856 | 93,8 | 18,5 | 10,9 | 10,3 | 9,8 | 9,3 | 3,9 | 1,8 |
| Lágar | 304 | 95,7 | 26,3 | 11,8 | 12,5 | 12,8 | 13,8 | 4,6 | 1,6 |
| Markaðssvæði | | | | | | | | | |
| Bretland | 738 | 94,0 | 14,0 | 3,9 | 3,7 | 8,4 | 3,4 | 0,7 | 1,6 |
| Norður Ameríka | 559 | 94,6 | 21,6 | 14,3 | 11,6 | 8,6 | 11,3 | 5,4 | 1,3 |
| Mið- og suður Evrópa | 356 | 94,9 | 42,4 | 26,1 | 25,8 | 19,4 | 21,6 | 7,0 | 3,1 |
| Norðurlönd | 322 | 93,5 | 9,9 | 4,3 | 4,3 | 5,9 | 3,7 | 0,9 | 0,3 |
| Asía | 47 | 95,7 | 25,5 | 19,1 | 17,0 | 19,1 | 14,9 | 12,8 | 6,4 |

Ekki er reiknuð marktekt þegar svarendur geta valið fleiri en eitt svar.



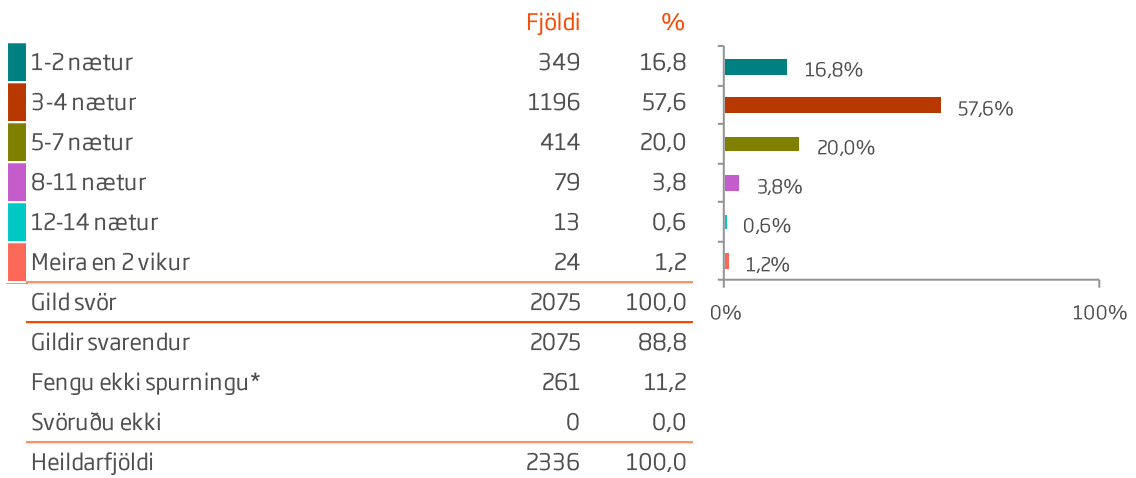
Sp.19. Í hvaða landshlutum gistir þú á meðan á dvölinni stóð?

| | Fjöldi | Reykjavík og nágrenni | Suðurlandi | Norðurlandi | Vesturlandi | Reykjanes- skaga | Austurlandi | Vest- fjörðum | Há- lendinu |
|--|-------------|--------------------------|-------------|-------------|-------------|---------------------|-------------|------------------|----------------|
| | | % | % | % | % | % | % | % | % |
| Heildarfjöldi | 2198 | | | | | | | | |
| Þjóðerni | | | | | | | | | |
| Breskt | 679 | 93,4 | 13,8 | 3,8 | 3,7 | 8,5 | 3,5 | 1,0 | 1,5 |
| Bandarískt | 381 | 93,7 | 21,3 | 12,1 | 10,2 | 9,7 | 9,2 | 3,7 | 1,6 |
| Kanadískt | 172 | 97,1 | 20,9 | 18,0 | 13,4 | 5,8 | 13,4 | 8,1 | 0,6 |
| Danskt | 123 | 95,1 | 13,0 | 5,7 | 7,3 | 6,5 | 5,7 | 0,8 | 0,0 |
| Norskt | 102 | 92,2 | 4,9 | 2,9 | 1,0 | 3,9 | 1,0 | 0,0 | 0,0 |
| Franskt | 95 | 97,9 | 54,7 | 25,3 | 26,3 | 27,4 | 22,1 | 4,2 | 2,1 |
| Þýskt | 101 | 92,1 | 40,6 | 24,8 | 27,7 | 14,9 | 18,8 | 8,9 | 2,0 |
| Sænskt | 61 | 93,4 | 11,5 | 3,3 | 4,9 | 6,6 | 3,3 | 1,6 | 1,6 |
| Hollenskt | 51 | 90,2 | 33,3 | 25,5 | 19,6 | 11,8 | 21,6 | 7,8 | 2,0 |
| Írskt | 42 | 95,2 | 9,5 | 2,4 | 7,1 | 2,4 | 2,4 | 0,0 | 0,0 |
| Ástralskt | 39 | 92,3 | 25,6 | 2,6 | 20,5 | 17,9 | 5,1 | 2,6 | 5,1 |
| Kínverskt | 32 | 96,9 | 15,6 | 6,3 | 3,1 | 12,5 | 3,1 | 0,0 | 0,0 |
| Ítalskt | 32 | 96,9 | 21,9 | 21,9 | 15,6 | 25,0 | 15,6 | 12,5 | 6,3 |
| Svissneskt | 30 | 93,3 | 46,7 | 36,7 | 30,0 | 16,7 | 26,7 | 6,7 | 3,3 |
| Annað | 258 | 97,3 | 29,5 | 18,2 | 16,3 | 12,8 | 18,2 | 5,8 | 4,3 |
| Tegund ferðar | | | | | | | | | |
| Pakkaferð | 565 | 95,2 | 15,0 | 8,0 | 8,0 | 8,7 | 5,0 | 1,8 | 2,5 |
| Ferð á eigin vegum | 1478 | 94,2 | 23,7 | 12,6 | 11,8 | 11,0 | 11,3 | 4,1 | 1,7 |
| Ferð á vegum vinnu | 92 | 96,7 | 13,0 | 5,4 | 4,3 | 8,7 | 1,1 | 2,2 | 1,1 |
| Tilgangur ferðar | | | | | | | | | |
| Frí | 1927 | 94,7 | 22,0 | 11,6 | 10,8 | 10,5 | 10,0 | 3,2 | 1,8 |
| Ráðstefna/stærri fundir | 65 | 90,8 | 9,2 | 10,8 | 6,2 | 9,2 | 3,1 | 7,7 | 1,5 |
| Vinnutengt/minni fundir | 64 | 92,2 | 7,8 | 9,4 | 4,7 | 4,7 | 4,7 | 0,0 | 0,0 |
| Menntun og/eða starfsþjálfun | 80 | 91,3 | 36,3 | 13,8 | 20,0 | 12,5 | 11,3 | 7,5 | 2,5 |
| Heimsækja vini/ættingja | 170 | 91,8 | 21,2 | 10,6 | 14,7 | 8,2 | 6,5 | 3,5 | 1,2 |
| Vinnuhvataferðir | 15 | 100,0 | 6,7 | 0,0 | 0,0 | 0,0 | 0,0 | 0,0 | 0,0 |
| Tímabundin vinna á Íslandi | 15 | 100,0 | 46,7 | 26,7 | 20,0 | 6,7 | 26,7 | 6,7 | 0,0 |
| Viðburður á Íslandi (tengt tómstundum) | 136 | 94,9 | 14,0 | 3,7 | 5,9 | 10,3 | 4,4 | 1,5 | 2,2 |
| Heilsu tengd meðferð | 8 | 87,5 | 37,5 | 25,0 | 37,5 | 25,0 | 25,0 | 12,5 | 25,0 |
| Annað | 126 | 93,7 | 19,8 | 9,5 | 9,5 | 11,9 | 8,7 | 2,4 | 2,4 |

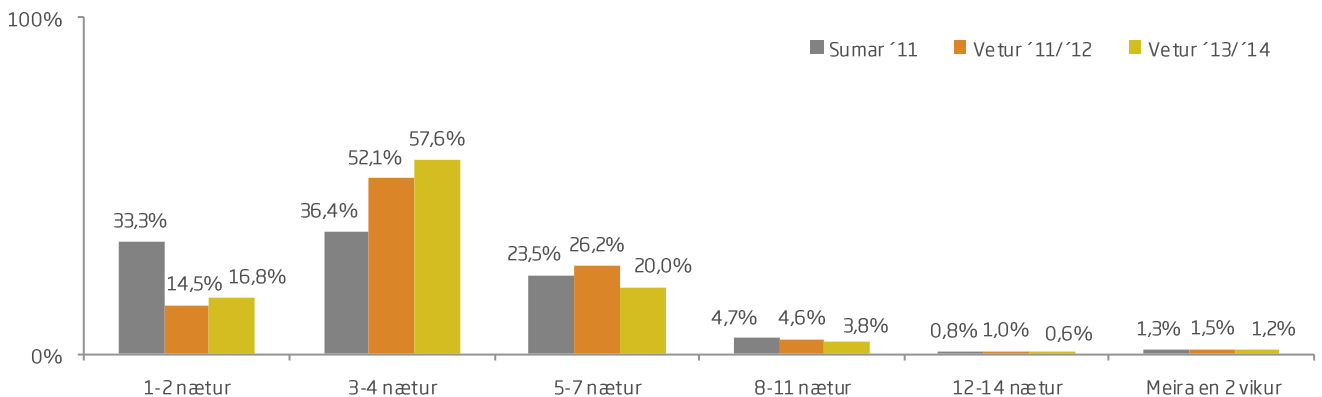
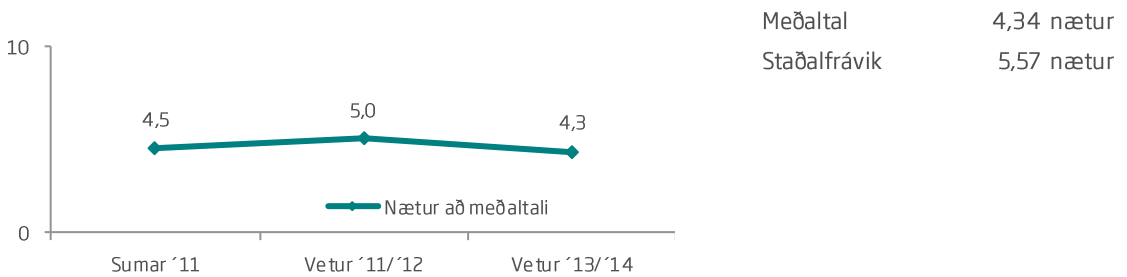
Ekki er reiknuð marktækt þegar svarendur geta valið fleiri en eitt svar.



Sp.20. Hve lengi dvaldir þú í Reykjavík og nágrenni?



*Hér var hægt að nefna fleiri en einn svarmöguleika, því eru fleiri svör en svarendur.





Sp.20. Hve lengi dvaldir þú í Reykjavík og nágrenni?

| | Gild svör | 1-2 nætur | 3-4 nætur | 5-7 nætur | 8-11 nætur | 12-14 nætur | Meira en 2 vikur | Meðaltal |
|--|-----------|-----------|-----------|-----------|------------|-------------|------------------|----------|
| | Fjöldi | % | % | % | % | % | % | |
| Heildarfjöldi | 2075 | 16,8 | 57,6 | 20,0 | 3,8 | 0,6 | 1,2 | 4,34 |
| Kyn | | | | | | | | |
| Karlar | 869 | 19,8 | 54,1 | 19,7 | 4,4 | 0,8 | 1,3 | 4,33 |
| Konur | 1193 | 14,6 | 60,6 | 19,9 | 3,4 | 0,5 | 1,1 | 4,34 |
| Aldur* | | | | | | | | |
| Yngri en 25 ára | 240 | 12,5 | 51,7 | 25,8 | 5,0 | 2,1 | 2,9 | 5,80 |
| 25-34 ára | 640 | 15,9 | 58,9 | 18,4 | 4,4 | 0,5 | 1,9 | 4,53 |
| 35-44 ára | 406 | 15,8 | 58,6 | 20,0 | 4,9 | 0,2 | 0,5 | 4,17 |
| 45-54 ára | 336 | 19,6 | 60,4 | 19,0 | 0,3 | 0,0 | 0,6 | 3,70 |
| 55 ára og eldri | 439 | 19,1 | 56,7 | 19,1 | 3,9 | 0,9 | 0,2 | 3,90 |
| Hvert er starfsheiti þitt?* | | | | | | | | |
| Framkvæmdastjóri | 303 | 19,1 | 60,1 | 18,2 | 2,6 | 0,0 | 0,0 | 3,67 |
| Sérfræðingur (dr./lögfr./bókari o.fl.) | 403 | 18,4 | 58,3 | 19,6 | 2,5 | 0,2 | 1,0 | 3,85 |
| Aðrir sérfræðingar | 303 | 17,2 | 56,8 | 20,5 | 4,6 | 0,3 | 0,7 | 4,05 |
| Kennari/Starfsmaður í heilbrigðisþjónust | 212 | 14,6 | 63,2 | 18,4 | 3,3 | 0,0 | 0,5 | 3,97 |
| Starfsmaður á skrifstofu/í þjónustu | 135 | 17,8 | 63,7 | 14,8 | 1,5 | 0,7 | 1,5 | 4,08 |
| Tækni-/iðnfræðingur | 70 | 12,9 | 57,1 | 25,7 | 1,4 | 2,9 | 0,0 | 4,20 |
| Almennur starfsmaður | 12 | 0,0 | 58,3 | 41,7 | 0,0 | 0,0 | 0,0 | 4,17 |
| Námsmaður | 235 | 18,3 | 45,5 | 24,3 | 6,0 | 1,7 | 4,3 | 6,60 |
| Lífeyrisþegi/Heimavinnandi | 174 | 15,5 | 59,8 | 19,0 | 4,0 | 1,7 | 0,0 | 4,03 |
| Annað | 205 | 13,7 | 57,1 | 21,0 | 5,9 | 0,5 | 2,0 | 4,84 |
| Fjölskyldutekjur* | | | | | | | | |
| Háar | 896 | 18,4 | 58,3 | 19,1 | 3,3 | 0,2 | 0,7 | 3,97 |
| Í meðallagi | 803 | 14,2 | 60,0 | 20,5 | 3,5 | 0,6 | 1,1 | 4,34 |
| Lágar | 291 | 19,2 | 50,5 | 21,0 | 5,2 | 1,0 | 3,1 | 5,44 |
| Markaðssvæði* | | | | | | | | |
| Bretland | 694 | 14,0 | 72,3 | 12,4 | 1,2 | 0,0 | 0,1 | 3,56 |
| Norður Ameríka | 529 | 15,9 | 48,2 | 28,4 | 5,9 | 0,9 | 0,8 | 4,44 |
| Mið- og suður Evrópa | 338 | 26,0 | 41,4 | 21,6 | 6,2 | 2,1 | 2,7 | 5,49 |
| Norðurlönd | 301 | 15,0 | 58,1 | 21,3 | 3,7 | 0,0 | 2,0 | 4,56 |
| Asía | 45 | 22,2 | 51,1 | 22,2 | 4,4 | 0,0 | 0,0 | 3,80 |
| Annað | 168 | 14,9 | 60,1 | 18,5 | 3,6 | 0,6 | 2,4 | 4,63 |

*Marktækur munur á milli hópa skv. ANOVA prófi ($p < 0,05$).



Sp.20. Hve lengi dvaldir þú í Reykjavík og nágrenni?

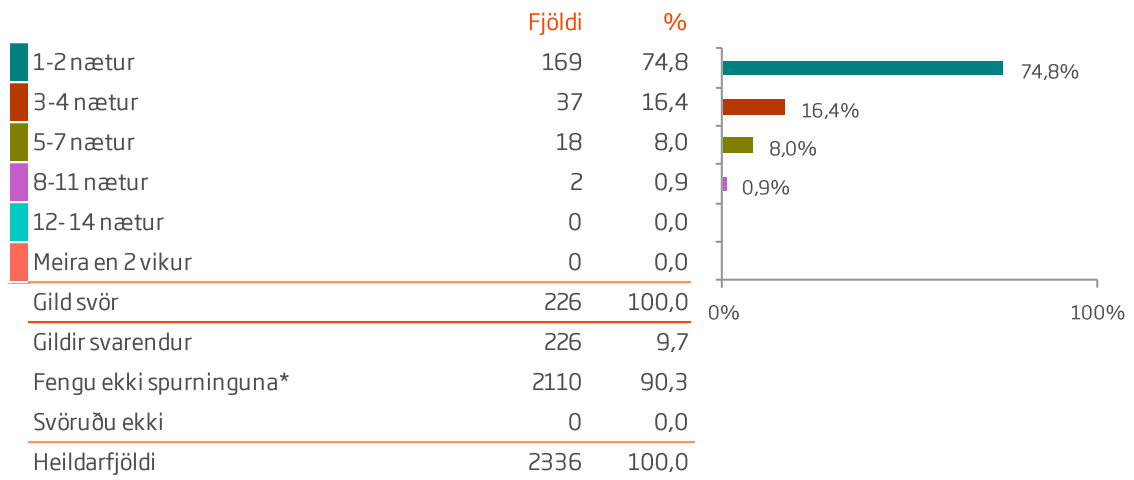
| | Gild svör | 1-2 nætur | 3-4 nætur | 5-7 nætur | 8-11 nætur | 12-14 nætur | Meira en 2 vikur | Middellíngd |
|--|-------------|-------------|-------------|-------------|------------|-------------|------------------|-------------|
| | Fjöldi | % | % | % | % | % | % | |
| Heildarfjöldi | 2075 | 16,8 | 57,6 | 20,0 | 3,8 | 0,6 | 1,2 | 4,34 |
| Þjóðerni* | | | | | | | | |
| Breskt | 634 | 13,7 | 73,2 | 11,5 | 1,4 | 0,0 | 0,2 | 3,56 |
| Bandarískt | 357 | 16,5 | 48,7 | 27,7 | 4,5 | 1,4 | 1,1 | 4,49 |
| Kanadískt | 167 | 12,6 | 46,7 | 31,7 | 9,0 | 0,0 | 0,0 | 4,45 |
| Danskt | 117 | 17,9 | 55,6 | 21,4 | 2,6 | 0,0 | 2,6 | 5,08 |
| Norskt | 94 | 10,6 | 61,7 | 20,2 | 5,3 | 0,0 | 2,1 | 4,32 |
| Franskt | 93 | 28,0 | 40,9 | 24,7 | 4,3 | 0,0 | 2,2 | 4,31 |
| Tegund ferðar* | 93 | 20,4 | 37,6 | 23,7 | 9,7 | 5,4 | 3,2 | 7,70 |
| Sænskt | 57 | 14,0 | 61,4 | 19,3 | 5,3 | 0,0 | 0,0 | 4,00 |
| Hollenskt | 46 | 30,4 | 45,7 | 19,6 | 4,3 | 0,0 | 0,0 | 3,65 |
| Írskt | 40 | 7,5 | 82,5 | 10,0 | 0,0 | 0,0 | 0,0 | 3,53 |
| Tilgangur ferðar* | 36 | 13,9 | 63,9 | 19,4 | 2,8 | 0,0 | 0,0 | 3,69 |
| Kínverskt | 31 | 12,9 | 74,2 | 9,7 | 3,2 | 0,0 | 0,0 | 3,68 |
| Ítalskt | 31 | 12,9 | 83,9 | 3,2 | 0,0 | 0,0 | 0,0 | 3,55 |
| Svissneskt | 28 | 32,1 | 35,7 | 21,4 | 3,6 | 0,0 | 7,1 | 5,21 |
| Annað | 251 | 23,5 | 45,0 | 23,5 | 4,0 | 1,2 | 2,8 | 4,93 |
| Tegund ferðar* | | | | | | | | |
| Pakkaferð | 538 | 13,8 | 70,8 | 14,1 | 1,1 | 0,0 | 0,2 | 3,62 |
| Ferð á eigin vegum | 1393 | 17,0 | 52,6 | 23,1 | 5,1 | 0,7 | 1,4 | 4,63 |
| Ferð á vegum vinnu | 89 | 25,8 | 57,3 | 12,4 | 1,1 | 1,1 | 2,2 | 3,81 |
| Tilgangur ferðar* | | | | | | | | |
| Frí | 1825 | 15,3 | 59,8 | 20,1 | 3,7 | 0,5 | 0,5 | 4,03 |
| Tegund ferðar* | 59 | 18,6 | 49,2 | 22,0 | 8,5 | 1,7 | 0,0 | 4,24 |
| Vinnutengt/minni fundir | 59 | 25,4 | 52,5 | 13,6 | 3,4 | 0,0 | 5,1 | 4,71 |
| Menntun og/eða starfsþjálfun | 73 | 23,3 | 37,0 | 16,4 | 8,2 | 0,0 | 15,1 | 12,90 |
| Heimsækja vini/ættingja | 156 | 13,5 | 35,9 | 32,1 | 10,3 | 2,6 | 5,8 | 6,07 |
| Vinnuhvataferðir | 15 | 26,7 | 46,7 | 13,3 | 13,3 | 0,0 | 0,0 | 3,87 |
| Tímabundin vinna á Íslandi | 15 | 33,3 | 13,3 | 26,7 | 6,7 | 6,7 | 13,3 | 6,93 |
| Viðburður á Íslandi (tengt tómstundum) | 129 | 12,4 | 45,0 | 27,1 | 10,9 | 2,3 | 2,3 | 5,03 |
| Heilsutengd meðferð | 7 | 0,0 | 71,4 | 28,6 | 0,0 | 0,0 | 0,0 | 4,43 |
| Annað | 118 | 24,6 | 48,3 | 20,3 | 4,2 | 0,0 | 2,5 | 4,86 |

*Ekki er reiknuð marktækt þegar svarendur geta valið fleiri en eitt svar

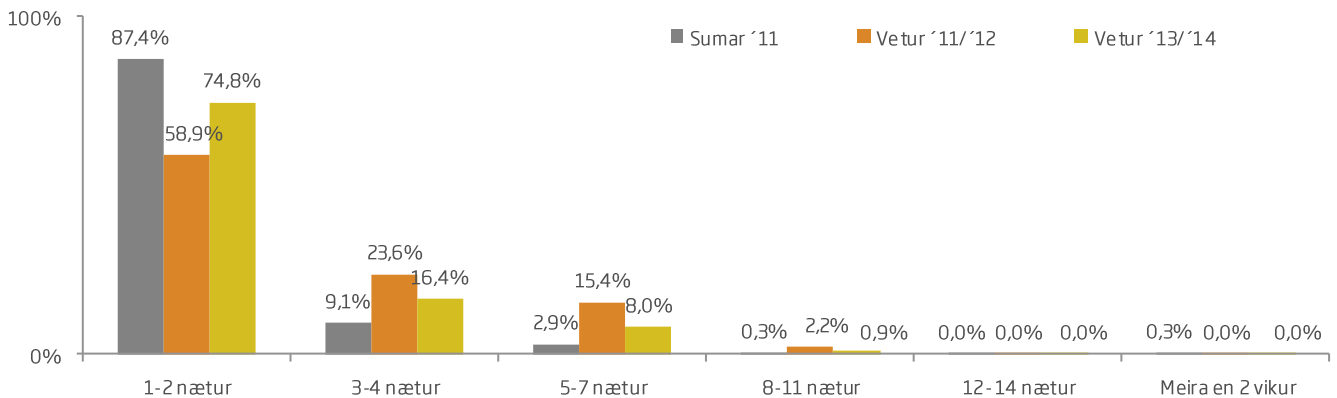
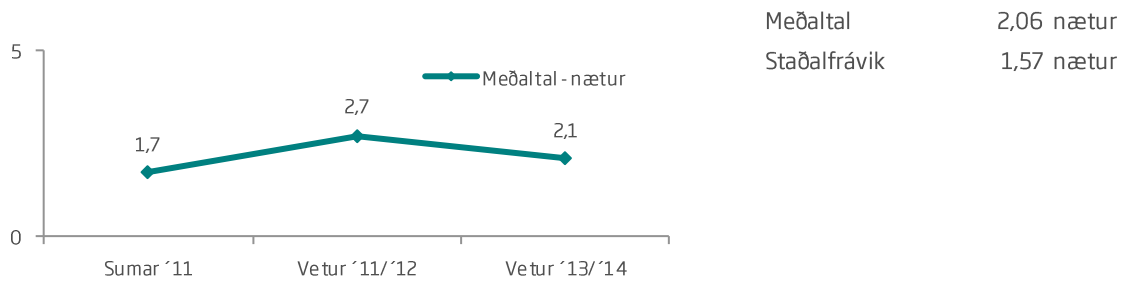
*Marktækur munur á milli hópa skv. ANOVA prófi ($p < 0,05$).



Sp. 21. Hve lengi dvaldir þú á Reykjanesskaga?



*Aðeins þeir sem gistu á Reykjanesskaga fengu þessa spurningu.





Sp.21. Hve lengi dvaldir þú á Reykjanesskaga?

| | Gild svör | 1-2 nætur | 3-4 nætur | Meira en 4 nætur | |
|--|------------|-------------|-------------|------------------|------|
| | Fjöldi | % | % | % | |
| Heildarfjöldi | 226 | 74,8 | 16,4 | 8,8 | 2,06 |
| Kyn | | | | | |
| Karlar | 110 | 80,0 | 13,6 | 6,4 | 1,87 |
| Konur | 114 | 70,2 | 19,3 | 10,5 | 2,22 |
| Aldur | | | | | |
| Yngri en 25 ára | 24 | 83,3 | 8,3 | 8,3 | 1,88 |
| 25-34 ára | 75 | 76,0 | 14,7 | 9,3 | 2,05 |
| 35-44 ára | 35 | 85,7 | 14,3 | 0,0 | 1,74 |
| 45-54 ára | 35 | 71,4 | 22,9 | 5,7 | 1,97 |
| 55 ára og eldri | 53 | 67,9 | 18,9 | 13,2 | 2,30 |
| Hvert er starfsheiti þitt?* | | | | | |
| Framkvæmdastjóri | 35 | 68,6 | 20,0 | 11,4 | 2,23 |
| Sérfræðingur (dr./lögfr./bókari o.fl.) | 42 | 78,6 | 14,3 | 7,1 | 1,88 |
| Aðrir sérfræðingar | 36 | 66,7 | 16,7 | 16,7 | 2,47 |
| Kennari/Starfsmaður í heilbrigðisþjónust | 21 | 81,0 | 14,3 | 4,8 | 1,81 |
| Starfsmaður á skrifstofu/í þjónustu | 14 | 64,3 | 21,4 | 14,3 | 2,50 |
| Tækni-/iðnfræðingur | 5 | 80,0 | 20,0 | 0,0 | 1,80 |
| Almennur starfsmaður | <5 | | | | |
| Námsmaður | 27 | 96,3 | 3,7 | 0,0 | 1,37 |
| Lífeyrisþegi/Heimavinnandi | 19 | 73,7 | 26,3 | 0,0 | 1,79 |
| Annað | 25 | 68,0 | 20,0 | 12,0 | 2,24 |
| Fjölskyldutekjur | | | | | |
| Háar | 95 | 77,9 | 14,7 | 7,4 | 1,96 |
| Í meðallagi | 84 | 70,2 | 19,0 | 10,7 | 2,24 |
| Lágar | 39 | 74,4 | 15,4 | 10,3 | 2,10 |
| Markaðssvæði | | | | | |
| Bretland | 62 | 66,1 | 29,0 | 4,8 | 2,11 |
| Norður Ameríka | 48 | 64,6 | 12,5 | 22,9 | 2,60 |
| Mið- og suður Evrópa | 69 | 84,1 | 8,7 | 7,2 | 1,80 |
| Norðurlönd | 19 | 78,9 | 15,8 | 5,3 | 2,11 |
| Asía | 9 | 77,8 | 22,2 | 0,0 | 1,67 |
| Annað | 19 | 89,5 | 10,5 | 0,0 | 1,63 |

*Marktækur munur á milli hópa skv. ANOVA prófi ($p < 0,05$).



Sp. 21. Hve lengi dvaldir þú á Reykjanesskaga?

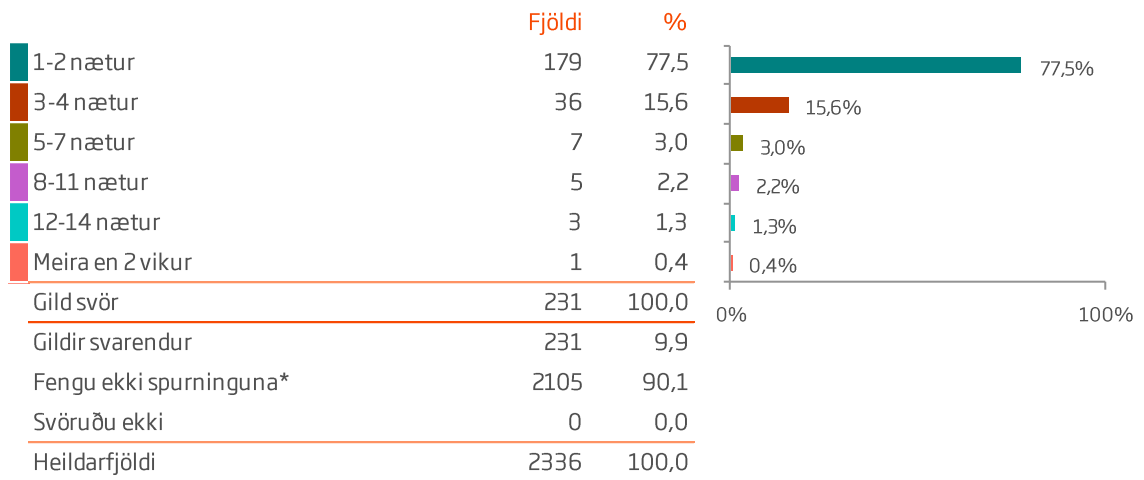
| | Gild svör | 1-2 nætur | 3-4 nætur | Meira en 4 nætur | |
|---|------------|-------------|-------------|------------------|------|
| | Fjöldi | % | % | % | |
| Heildarfjöldi | 226 | 74,8 | 16,4 | 8,8 | 2,06 |
| Þjóðerni | | | | | |
| Breskt | 58 | 62,1 | 32,8 | 5,2 | 2,17 |
| Bandarískt | 37 | 59,5 | 13,5 | 27,0 | 2,78 |
| Kanadískt | 10 | 80,0 | 10,0 | 10,0 | 1,90 |
| Danskt | 8 | 87,5 | 12,5 | 0,0 | 1,88 |
| Norskt | <5 | | | | |
| Franskt | 26 | 88,5 | 3,8 | 7,7 | 1,69 |
| Þýskt | 15 | 86,7 | 0,0 | 13,3 | 2,00 |
| Sænskt | <5 | | | | |
| Hollenskt | 6 | 66,7 | 33,3 | 0,0 | 2,00 |
| Írskt | <5 | | | | |
| Ástralskt | 7 | 100,0 | 0,0 | 0,0 | 1,71 |
| Kínverskt | <5 | | | | |
| Ítalskt | 8 | 87,5 | 12,5 | 0,0 | 1,75 |
| Svissneskt | 5 | 60,0 | 20,0 | 20,0 | 2,60 |
| Annað | 33 | 93,9 | 6,1 | 0,0 | 1,42 |
| Tegund ferðar* | | | | | |
| Pakkaferð | 49 | 69,4 | 20,4 | 10,2 | 2,00 |
| Ferð á eigin vegum | 162 | 76,5 | 14,8 | 8,6 | 2,07 |
| Ferð á vegum vinnu | 8 | 75,0 | 25,0 | 0,0 | 1,50 |
| Tilgangur ferðar* | | | | | |
| Frí | 203 | 73,9 | 16,7 | 9,4 | 2,11 |
| Ráðstefna/stærri fundir | 6 | 83,3 | 16,7 | 0,0 | 1,33 |
| Vinnutengt/minni fundir | <5 | | | | |
| Menntun og/eða starfsþjálfun | 10 | 100,0 | 0,0 | 0,0 | 1,20 |
| Heimsækja vini/ættingja | 14 | 78,6 | 7,1 | 14,3 | 2,57 |
| Vinnuhvataferðir | <5 | | | | |
| Tímabundin vinna á Íslandi | <5 | | | | |
| Viðburður á Íslandi (tengt tímastundum) | 14 | 78,6 | 7,1 | 14,3 | 2,14 |
| Heilsutengd meðferð | <5 | | | | |
| Annað | 15 | 93,3 | 6,7 | 0,0 | 1,47 |

*Ekki er reiknuð marktækt þegar svarendur geta valið fleiri en eitt svar

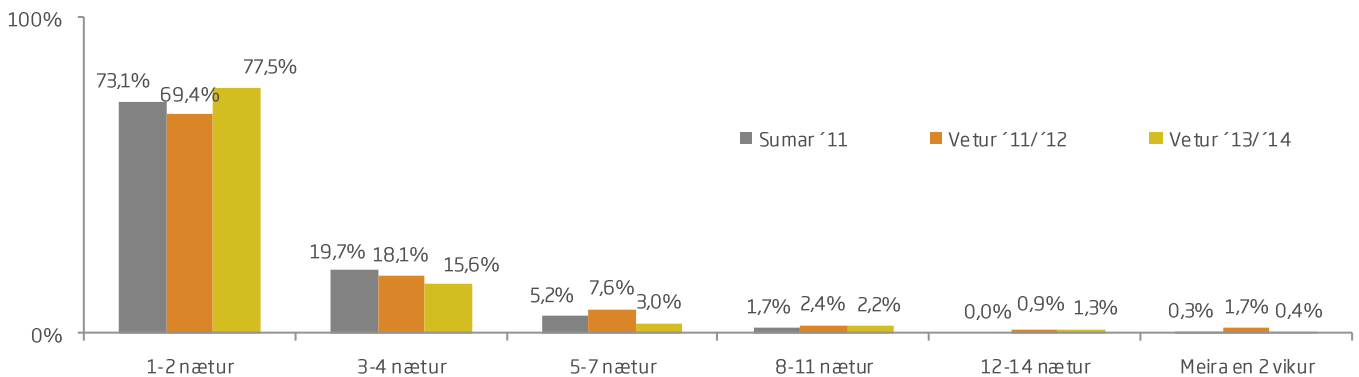
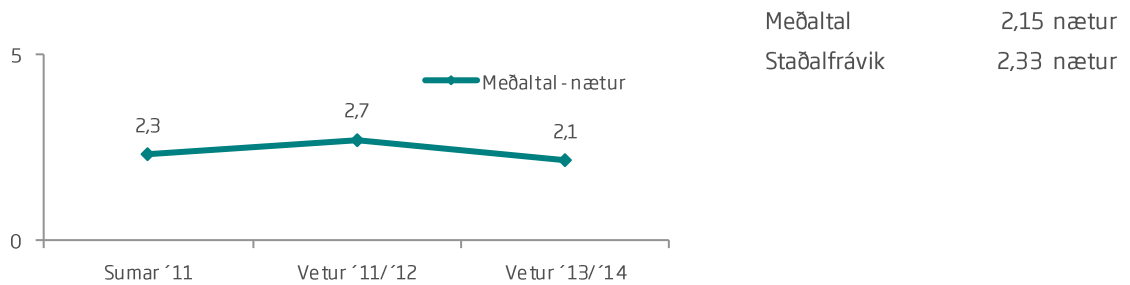
Ekki reyndist tölfræðilega marktækur munur á milli hópa.



Sp. 22. Hve lengi dvaldir þú á Vesturlandi?



*Aðeins þeir sem gistu á Vesturlandi fengu þessa spurningu.





Sp.22. Hve lengi dvaldir þú á Vesturlandi?

| | Gild svör | 1-2 nætur | 3-4 nætur | Meira en 4 nætur | Gjafmál |
|--|------------|-------------|-------------|------------------|---------|
| | Fjöldi | % | % | % | |
| Heildarfjöldi | 231 | 77,5 | 15,6 | 6,9 | 2,15 |
| Kyn | | | | | |
| Karlar | 103 | 79,6 | 13,6 | 6,8 | 2,26 |
| Konur | 123 | 74,8 | 17,9 | 7,3 | 2,09 |
| Aldur | | | | | |
| Yngri en 25 ára | 21 | 66,7 | 19,0 | 14,3 | 3,19 |
| 25-34 ára | 87 | 79,3 | 16,1 | 4,6 | 1,95 |
| 35-44 ára | 42 | 76,2 | 11,9 | 11,9 | 2,52 |
| 45-54 ára | 27 | 74,1 | 14,8 | 11,1 | 2,33 |
| 55 ára og eldri | 54 | 81,5 | 16,7 | 1,9 | 1,67 |
| Hvert er starfsheiti þitt? | | | | | |
| Framkvæmdastjóri | 31 | 71,0 | 22,6 | 6,5 | 2,39 |
| Sérfræðingur (dr./lögfr./bókari o.fl.) | 43 | 88,4 | 9,3 | 2,3 | 1,77 |
| Aðrir sérfræðingar | 31 | 77,4 | 19,4 | 3,2 | 2,29 |
| Kennari/Starfsmaður í heilbrigðisþjónust | 26 | 69,2 | 23,1 | 7,7 | 2,04 |
| Starfsmaður á skrifstofu/í þjónustu | 11 | 81,8 | 18,2 | 0,0 | 1,64 |
| Tækni-/iðnfræðingur | <5 | | | | |
| Námsmaður | 31 | 80,6 | 9,7 | 9,7 | 2,35 |
| Lífeyrisþegi/Heimavinnandi | 25 | 84,0 | 12,0 | 4,0 | 1,60 |
| Annað | 26 | 73,1 | 19,2 | 7,7 | 2,19 |
| Fjölskyldutekjur | | | | | |
| Háar | 97 | 83,5 | 13,4 | 3,1 | 1,74 |
| Í meðallagi | 88 | 73,9 | 17,0 | 9,1 | 2,56 |
| Lágar | 38 | 71,1 | 18,4 | 10,5 | 2,24 |
| Markaðssvæði | | | | | |
| Bretland | 27 | 59,3 | 29,6 | 11,1 | 2,44 |
| Norður Ameríka | 65 | 83,1 | 15,4 | 1,5 | 1,80 |
| Mið- og suður Evrópa | 92 | 79,3 | 10,9 | 9,8 | 2,36 |
| Norðurlönd | 14 | 50,0 | 28,6 | 21,4 | 3,29 |
| Asía | 8 | 100,0 | 0,0 | 0,0 | 1,13 |
| Annað | 25 | 84,0 | 16,0 | 0,0 | 1,64 |

Ekki reyndist tölfræðilega marktækur munur á milli hópa.



Sp.22. Hve lengi dvaldir þú á Vesturlandi?

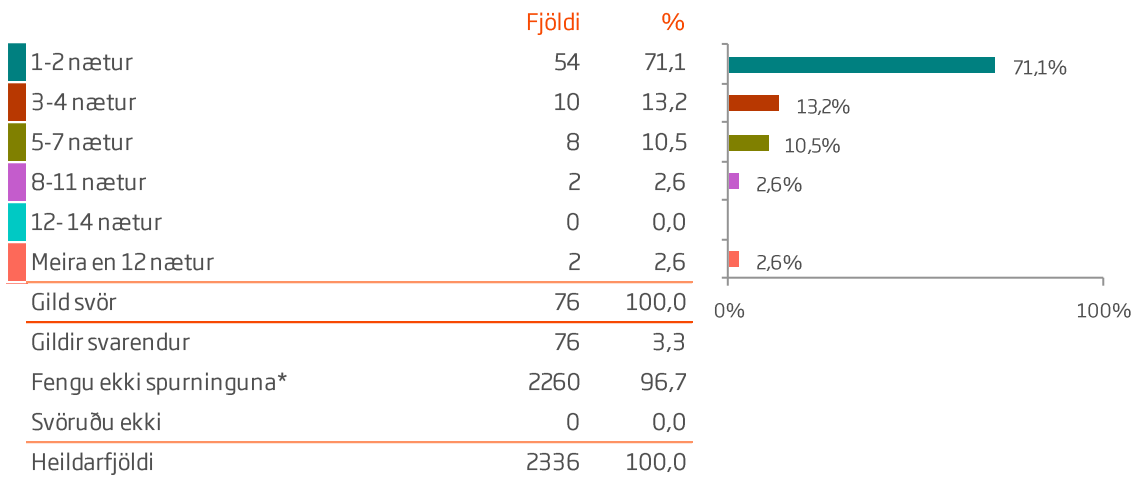
| | Gild svör | 1-2 nætur | 3-4 nætur | Meira en 4 nætur | |
|---|------------|-------------|-------------|------------------|------|
| | Fjöldi | % | % | % | |
| Heildarfjöldi | 231 | 77,5 | 15,6 | 6,9 | 2,15 |
| Þjóðerni* | | | | | |
| Breskt | 25 | 56,0 | 32,0 | 12,0 | 2,56 |
| Bandarískt | 39 | 74,4 | 23,1 | 2,6 | 2,10 |
| Kanadískt | 23 | 95,7 | 4,3 | 0,0 | 1,30 |
| Danskt | 9 | 55,6 | 22,2 | 22,2 | 2,78 |
| Norskt | <5 | | | | |
| Franskt | 25 | 88,0 | 8,0 | 4,0 | 2,28 |
| Þýskt | 28 | 64,3 | 14,3 | 21,4 | 3,29 |
| Sænskt | <5 | | | | |
| Hollenskt | 10 | 80,0 | 20,0 | 0,0 | 1,60 |
| Írskt | <5 | | | | |
| Ástralskt | 8 | 87,5 | 12,5 | 0,0 | 1,75 |
| Kínverskt | <5 | | | | |
| Ítalskt | 5 | 80,0 | 20,0 | 0,0 | 1,60 |
| Svissneskt | 9 | 88,9 | 0,0 | 11,1 | 1,89 |
| Annað | 42 | 90,5 | 7,1 | 2,4 | 1,52 |
| Tegund ferðar* | | | | | |
| Pakkaferð | 45 | 71,1 | 26,7 | 2,2 | 1,84 |
| Ferð á eigin vegum | 175 | 78,9 | 13,1 | 8,0 | 2,20 |
| Ferð á vegum vinnu | <5 | | | | |
| Tilgangur ferðar* | | | | | |
| Frí | 209 | 78,9 | 15,8 | 5,3 | 2,02 |
| Ráðstefna/stærri fundir | <5 | | | | |
| Vinnutengt/minni fundir | <5 | | | | |
| Menntun og/eða starfsþjálfun | 16 | 62,5 | 6,3 | 31,3 | 3,63 |
| Heimsækja vini/ættingja | 25 | 72,0 | 12,0 | 16,0 | 2,32 |
| Vinnuhvataferðir | <5 | | | | |
| Tímabundin vinna á Íslandi | <5 | | | | |
| Viðburður á Íslandi (tengt tímastundum) | 8 | 50,0 | 25,0 | 25,0 | 3,63 |
| Heilsutengd meðferð | <5 | | | | |
| Annað | 12 | 58,3 | 25,0 | 16,7 | 2,92 |

*Ekki er reiknuð marktækt þegar svarendur geta valið fleiri en eitt svar

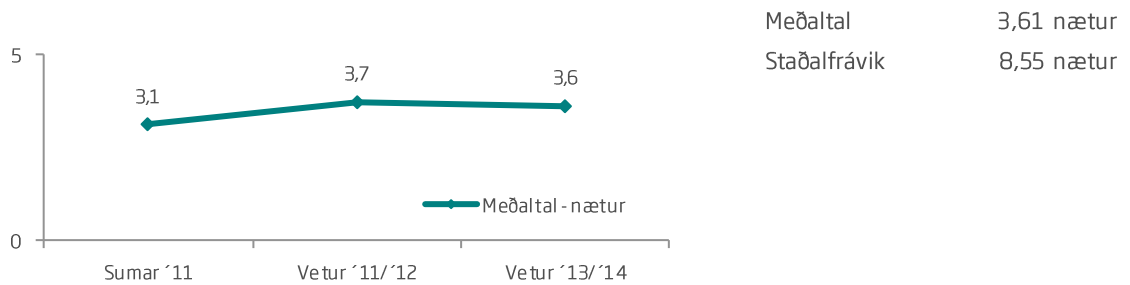
*Marktækur munur á milli hópa skv. ANOVA prófi ($p < 0,05$).



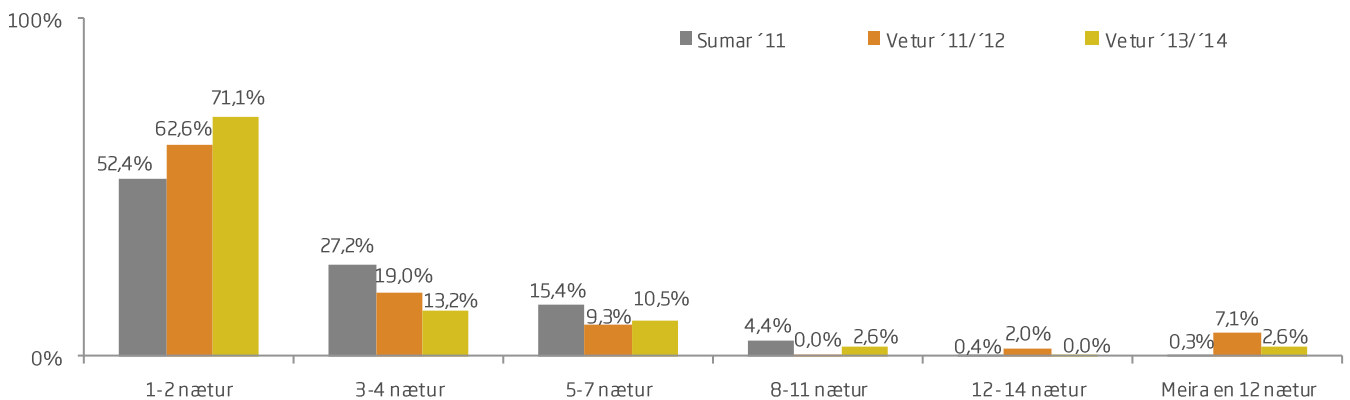
Sp. 23. Hve lengi dvaldir þú á Vestfjörðum?



*Aðeins þeir sem gistu á Vestfjörðum fengu þessa spurningu.



Meðaltal 3,61 nætur
Staðalfrávik 8,55 nætur





Sp.23. Hve lengi dvaldir þú á Vestfjörðum?

| | Gild svör | +2 nætur | Meira en 2 nætur | Bar chart | Mean |
|--|-----------|-------------|------------------|-----------|-------|
| | Fjöldi | % | % | | |
| Heildarfjöldi | 76 | 71,1 | 28,9 | | 3,61 |
| Kyn | | | | | |
| Karlar | 41 | 68,3 | 31,7 | | 4,76 |
| Konur | 35 | 74,3 | 25,7 | | 2,26 |
| Aldur | | | | | |
| Yngri en 25 ára | 7 | 57,1 | 42,9 | | 3,14 |
| 25-34 ára | 24 | 70,8 | 29,2 | | 2,54 |
| 35-44 ára | 17 | 88,2 | 11,8 | | 1,76 |
| 45-54 ára | 13 | 46,2 | 53,8 | | 6,08 |
| 55 ára og eldri | 15 | 80,0 | 20,0 | | 5,47 |
| Hvert er starfsheiti þitt? | | | | | |
| Framkvæmdastjóri | 11 | 72,7 | 27,3 | | 1,73 |
| Sérfræðingur (dr./lögfr./bókari o.fl.) | 16 | 62,5 | 37,5 | | 3,13 |
| Aðrir sérfræðingar | 9 | 77,8 | 22,2 | | 1,78 |
| Kennari/Starfsmaður í heilbrigðisþjónust | 6 | 83,3 | 16,7 | | 9,33 |
| Starfsmaður á skrifstofu/í þjónustu | <5 | | | | |
| Tækni-/iðnfræðingur | <5 | | | | |
| Námsmaður | 15 | 60,0 | 40,0 | | 2,87 |
| Lífeyrisþegi/Heimavinnandi | 5 | 80,0 | 20,0 | | 12,80 |
| Annað | 9 | 88,9 | 11,1 | | 1,78 |
| Fjölskyldutekjur | | | | | |
| Háar | 25 | 72,0 | 28,0 | | 1,84 |
| Í meðallagi | 33 | 72,7 | 27,3 | | 3,97 |
| Lágar | 14 | 57,1 | 42,9 | | 6,57 |
| Markaðssvæði* | | | | | |
| Bretland | 5 | 100,0 | 0,0 | | 1,40 |
| Norður Ameríka | 30 | 73,3 | 26,7 | | 3,67 |
| Mið- og suður Evrópa | 25 | 64,0 | 36,0 | | 2,56 |
| Norðurlönd | <5 | | | | |
| Asía | 6 | 83,3 | 16,7 | | 2,00 |
| Annað | 7 | 71,4 | 28,6 | | 2,14 |

*Marktækur munur á milli hópa skv. ANOVA prófi ($p < 0,05$).



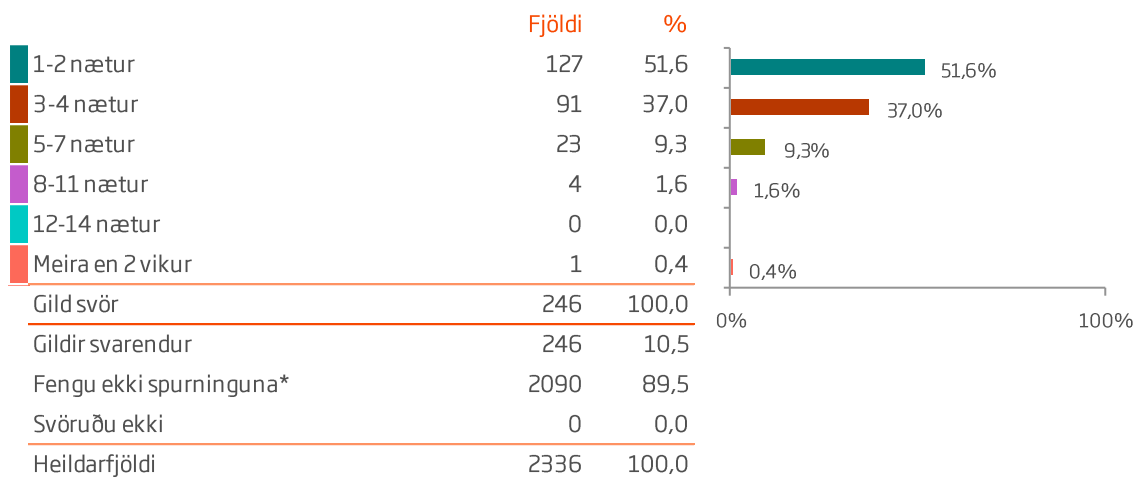
Sp.23. Hve lengi dvaldir þú á Vestfjörðum?

| | Gild svör | Meira en 2 nætur | | Gjald |
|--|-----------|------------------|-------------|-------|
| | Fjöldi | % | % | |
| Heildarfjöldi | 76 | 71,1 | 28,9 | 3,61 |
| Þjóðerni | | | | |
| Breskt | 7 | 100,0 | 0,0 | 1,57 |
| Bandarískt | 14 | 71,4 | 28,6 | 5,43 |
| Kanadískt | 14 | 71,4 | 28,6 | 2,14 |
| Danskt | <5 | | | |
| Franskt | <5 | | | |
| Þýskt | 9 | 44,4 | 55,6 | 9,22 |
| Sænskt | <5 | | | |
| Hollenskt | <5 | | | |
| Ástralskt | <5 | | | |
| Ítalskt | <5 | | | |
| Svissneskt | <5 | | | |
| Annað | 15 | 60,0 | 40,0 | 2,47 |
| Tegund ferðar* | | | | |
| Pakkaferð | 10 | 90,0 | 10,0 | 1,40 |
| Ferð á eigin vegum | 61 | 68,9 | 31,1 | 4,11 |
| Ferð á vegum vinnu | <5 | | | |
| Tilgangur ferðar* | | | | |
| Frí | 62 | 79,0 | 21,0 | 1,98 |
| Ráðstefna/stærri fundir | 5 | 20,0 | 80,0 | 12,40 |
| Vinnutengt/minni fundir | <5 | | | |
| Menntun og/eða starfsþjálfun | 6 | 33,3 | 66,7 | 11,33 |
| Heimsækja vini/ættingja | 6 | 16,7 | 83,3 | 13,50 |
| Vinnuhvataferðir | <5 | | | |
| Tímabundin vinna á Íslandi | <5 | | | |
| Viðburður á Íslandi (tengt tómstundum) | <5 | | | |
| Heilsutengd meðferð | <5 | | | |
| Annað | <5 | | | |

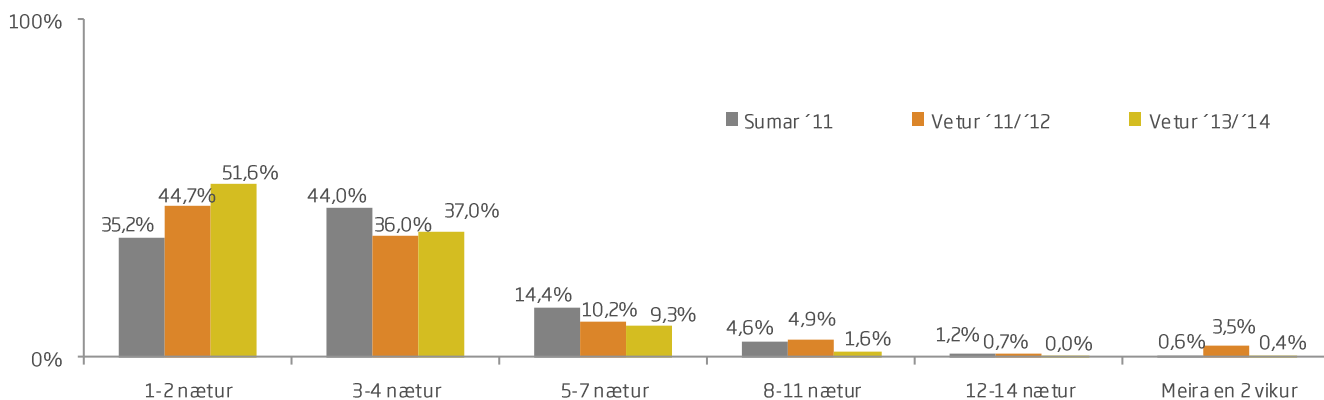
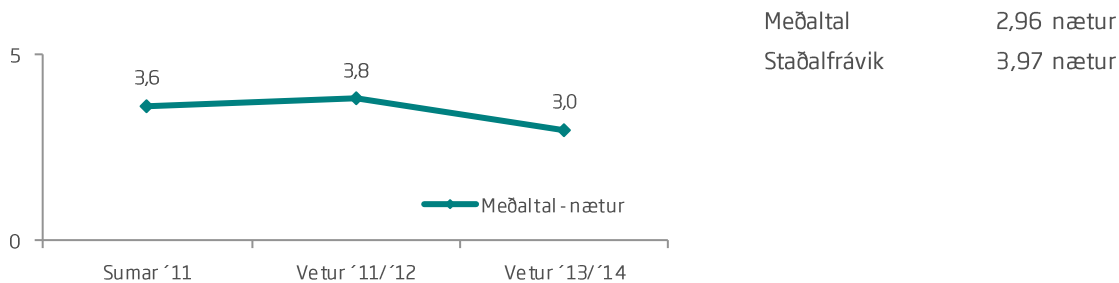
*Ekki er reiknuð marktækt þegar svarendur geta valið fleiri en eitt svar
Ekki reyndist tölfræðilega marktækur munur á milli hópa.



Sp. 24. Hve lengi dvaldir þú á Norðurlandi?



*Aðeins þeir sem gistu á Norðurlandi fengu þessa spurningu.





Sp.24. Hve lengi dvaldir þú á Norðurlandi?

| | Gild svör | 1-2 nætur | 3-4 nætur | Meira en 4 nætur | |
|--|------------|-------------|-------------|------------------|------|
| | Fjöldi | % | % | % | |
| Heildarfjöldi | 246 | 51,6 | 37,0 | 11,4 | 2,96 |
| Kyn | | | | | |
| Karlar | 117 | 48,7 | 40,2 | 11,1 | 2,79 |
| Konur | 123 | 52,8 | 35,0 | 12,2 | 3,16 |
| Aldur | | | | | |
| Yngri en 25 ára | 21 | 57,1 | 23,8 | 19,0 | 2,81 |
| 25-34 ára | 76 | 52,6 | 35,5 | 11,8 | 3,51 |
| 35-44 ára | 47 | 48,9 | 42,6 | 8,5 | 2,79 |
| 45-54 ára | 40 | 57,5 | 32,5 | 10,0 | 2,53 |
| 55 ára og eldri | 61 | 47,5 | 41,0 | 11,5 | 2,72 |
| Hvert er starfsheiti þitt?* | | | | | |
| Framkvæmdastjóri | 31 | 54,8 | 38,7 | 6,5 | 2,65 |
| Sérfræðingur (dr./lögfr./bókari o.fl.) | 46 | 56,5 | 34,8 | 8,7 | 2,76 |
| Aðrir sérfræðingar | 39 | 46,2 | 46,2 | 7,7 | 2,72 |
| Kennari/Starfsmaður í heilbrigðisþjónust | 20 | 65,0 | 35,0 | 0,0 | 2,20 |
| Starfsmaður á skrifstofu/í þjónustu | 14 | 50,0 | 35,7 | 14,3 | 2,57 |
| Tækni-/iðnfræðingur | 5 | 20,0 | 60,0 | 20,0 | 3,40 |
| Almennur starfsmaður | <5 | | | | |
| Námsmaður | 32 | 56,3 | 25,0 | 18,8 | 2,88 |
| Lífeyrisþegi/Heimavinnandi | 21 | 47,6 | 33,3 | 19,0 | 2,86 |
| Annað | 35 | 45,7 | 40,0 | 14,3 | 2,80 |
| Fjölskyldutekjur | | | | | |
| Háar | 106 | 56,6 | 35,8 | 7,5 | 2,54 |
| Í meðallagi | 93 | 47,3 | 39,8 | 12,9 | 2,78 |
| Lágar | 36 | 52,8 | 30,6 | 16,7 | 3,08 |
| Markaðssvæði | | | | | |
| Bretland | 29 | 55,2 | 44,8 | 0,0 | 2,48 |
| Norður Ameríka | 80 | 60,0 | 31,3 | 8,8 | 2,54 |
| Mið- og suður Evrópa | 93 | 41,9 | 40,9 | 17,2 | 3,65 |
| Norðurlönd | 14 | 50,0 | 35,7 | 14,3 | 2,64 |
| Asía | 9 | 66,7 | 33,3 | 0,0 | 2,22 |
| Annað | 21 | 52,4 | 33,3 | 14,3 | 2,67 |

*Marktækur munur á milli hópa skv. ANOVA prófi ($p < 0,05$).



Sp.24. Hve lengi dvaldir þú á Norðurlandi?

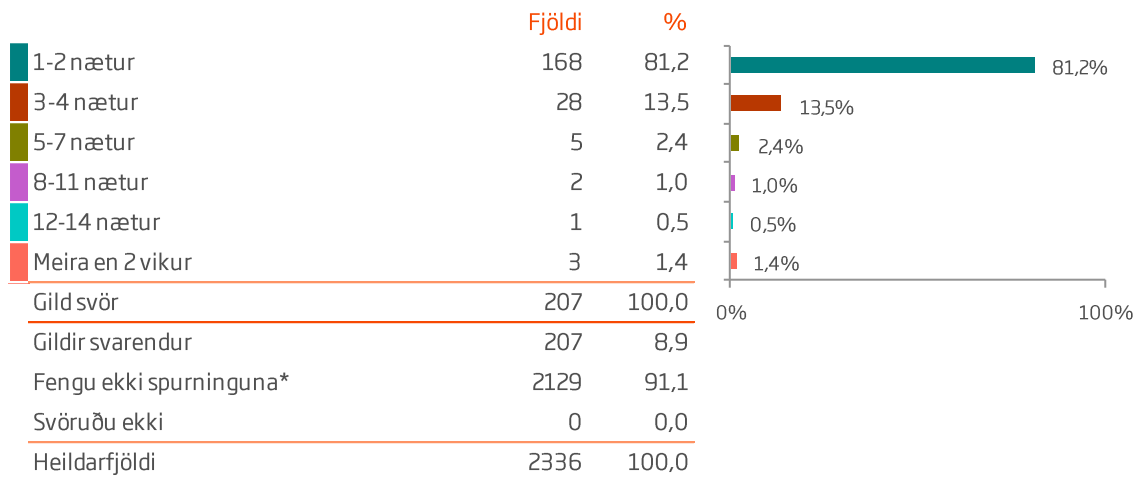
| | Gild svör | 1-2 nætur | 3-4 nætur | Meira en 4 nætur | |
|---|------------|-------------|-------------|------------------|------|
| | Fjöldi | % | % | % | |
| Heildarfjöldi | 246 | 51,6 | 37,0 | 11,4 | 2,96 |
| Þjóðerni | | | | | |
| Breskt | 26 | 46,2 | 53,8 | 0,0 | 2,65 |
| Bandarískt | 46 | 58,7 | 30,4 | 10,9 | 2,63 |
| Kanadískt | 31 | 64,5 | 29,0 | 6,5 | 2,35 |
| Danskt | 7 | 42,9 | 42,9 | 14,3 | 2,71 |
| Norskt | <5 | | | | |
| Franskt | 24 | 29,2 | 62,5 | 8,3 | 2,96 |
| Þýskt | 25 | 40,0 | 36,0 | 24,0 | 5,36 |
| Sænskt | <5 | | | | |
| Hollenskt | 13 | 46,2 | 46,2 | 7,7 | 2,77 |
| Írskt | <5 | | | | |
| Ástralskt | <5 | | | | |
| Kínverskt | <5 | | | | |
| Ítalskt | 7 | 28,6 | 57,1 | 14,3 | 3,14 |
| Svissneskt | 11 | 45,5 | 27,3 | 27,3 | 3,55 |
| Annað | 47 | 61,7 | 23,4 | 14,9 | 2,68 |
| Tegund ferðar* | | | | | |
| Pakkaferð | 45 | 51,1 | 40,0 | 8,9 | 2,64 |
| Ferð á eigin vegum | 186 | 50,0 | 37,1 | 12,9 | 3,10 |
| Ferð á vegum vinnu | 5 | 80,0 | 0,0 | 20,0 | 2,20 |
| Tilgangur ferðar* | | | | | |
| Frí | 224 | 53,1 | 38,4 | 8,5 | 2,62 |
| Ráðstefna/stærri fundir | 7 | 42,9 | 28,6 | 28,6 | 3,14 |
| Vinnutengt/minni fundir | 6 | 33,3 | 16,7 | 50,0 | 5,00 |
| Menntun og/eða starfsþjálfun | 11 | 63,6 | 9,1 | 27,3 | 3,27 |
| Heimsækja vini/ættingja | 18 | 27,8 | 44,4 | 27,8 | 3,39 |
| Vinnuhvataferðir | <5 | | | | |
| Tímabundin vinna á Íslandi | <5 | | | | |
| Viðburður á Íslandi (tengt tímastundum) | 5 | 40,0 | 40,0 | 20,0 | 3,20 |
| Heilsu tengd meðferð | <5 | | | | |
| Annað | 12 | 33,3 | 58,3 | 8,3 | 3,00 |

*Ekki er reiknuð marktækt þegar svarendur geta valið fleiri en eitt svar

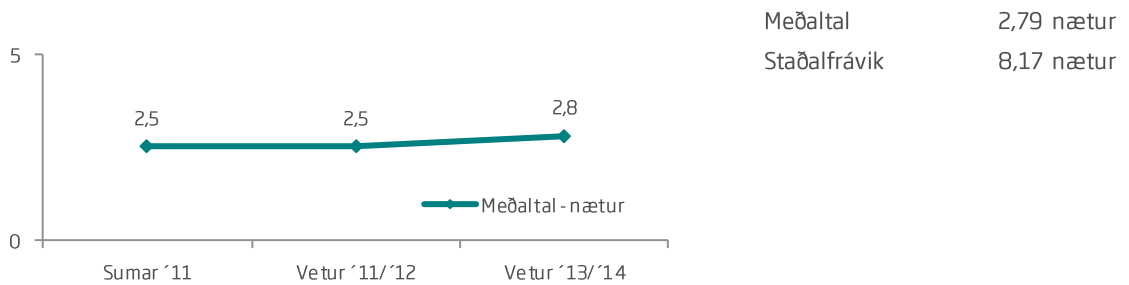
Ekki reyndist tölfræðilega marktækur munur á milli hópa.



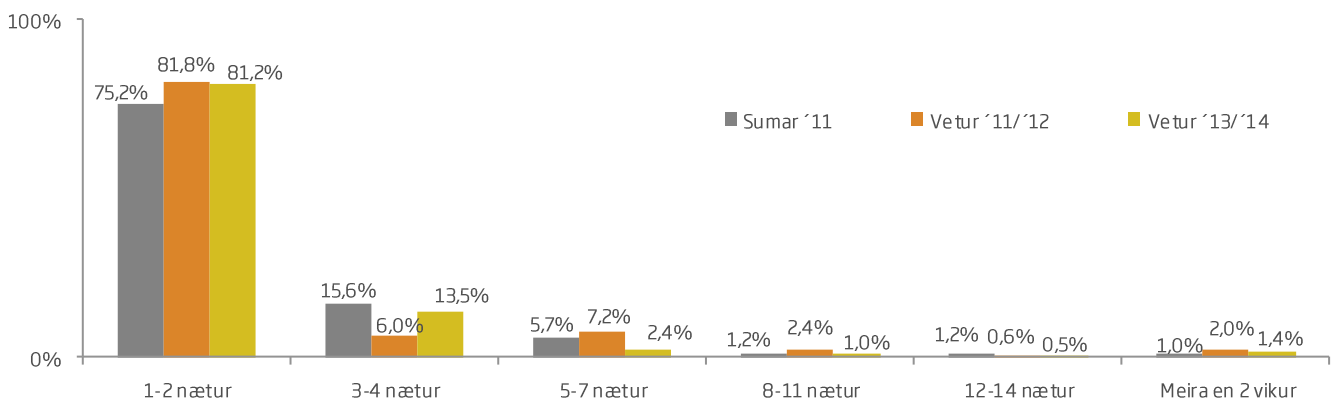
Sp. 25. Hve lengi dvaldir þú á Austfjörðum?



*Aðeins þeir sem höfðu gist á Austfjörðum fengur þessa spurningu.



Meðaltal 2,79 nætur
Staðalfrávik 8,17 nætur





















Sp.25. Hve lengi dvaldir þú á Austfjörðum?

| | Gild svör | | Meira en 2 nætur | | Bar chart value |
|--|------------|-------------|------------------|---|-----------------|
| | Fjöldi | % | % | % | |
| Heildarfjöldi | 207 | 81,2 | 18,8 | | 2,79 |
| Kyn | | | | | |
| Karlar | 96 | 80,2 | 19,8 | | 2,16 |
| Konur | 106 | 81,1 | 18,9 | | 3,43 |
| Aldur* | | | | | |
| Yngri en 25 ára | 22 | 77,3 | 22,7 | | 9,64 |
| 25-34 ára | 77 | 83,1 | 16,9 | | 2,05 |
| 35-44 ára | 36 | 83,3 | 16,7 | | 1,72 |
| 45-54 ára | 21 | 76,2 | 23,8 | | 2,29 |
| 55 ára og eldri | 51 | 80,4 | 19,6 | | 1,90 |
| Hvert er starfsheiti þitt? | | | | | |
| Framkvæmdastjóri | 29 | 86,2 | 13,8 | | 2,03 |
| Sérfræðingur (dr./lögfr./bókari o.fl.) | 34 | 85,3 | 14,7 | | 1,91 |
| Aðrir sérfræðingar | 31 | 80,6 | 19,4 | | 2,32 |
| Kennari/Starfsmaður í heilbrigðisþjónust | 21 | 85,7 | 14,3 | | 4,71 |
| Starfsmaður á skrifstofu/í þjónustu | 12 | 75,0 | 25,0 | | 1,92 |
| Tækni-/iðnfræðingur | <5 | | | | |
| Almennur starfsmaður | <5 | | | | |
| Námsmaður | 33 | 93,9 | 6,1 | | 4,24 |
| Lífeyrisþegi/Heimavinnandi | 11 | 54,5 | 45,5 | | 2,36 |
| Annað | 31 | 74,2 | 25,8 | | 2,39 |
| Fjölskyldutekjur | | | | | |
| Háar | 78 | 87,2 | 12,8 | | 1,78 |
| Í meðallagi | 80 | 81,3 | 18,8 | | 2,80 |
| Lágar | 42 | 69,0 | 31,0 | | 4,83 |
| Markaðssvæði* | | | | | |
| Bretland | 25 | 80,0 | 20,0 | | 1,88 |
| Norður Ameríka | 63 | 87,3 | 12,7 | | 1,79 |
| Mið- og suður Evrópa | 77 | 80,5 | 19,5 | | 2,97 |
| Norðurlönd | 12 | 50,0 | 50,0 | | 11,08 |
| Asía | 7 | 85,7 | 14,3 | | 1,71 |
| Annað | 23 | 82,6 | 17,4 | | 1,87 |

*Marktækur munur á milli hópa skv. ANOVA prófi (p < 0,05).



Sp.25. Hve lengi dvaldir þú á Austfjörðum?

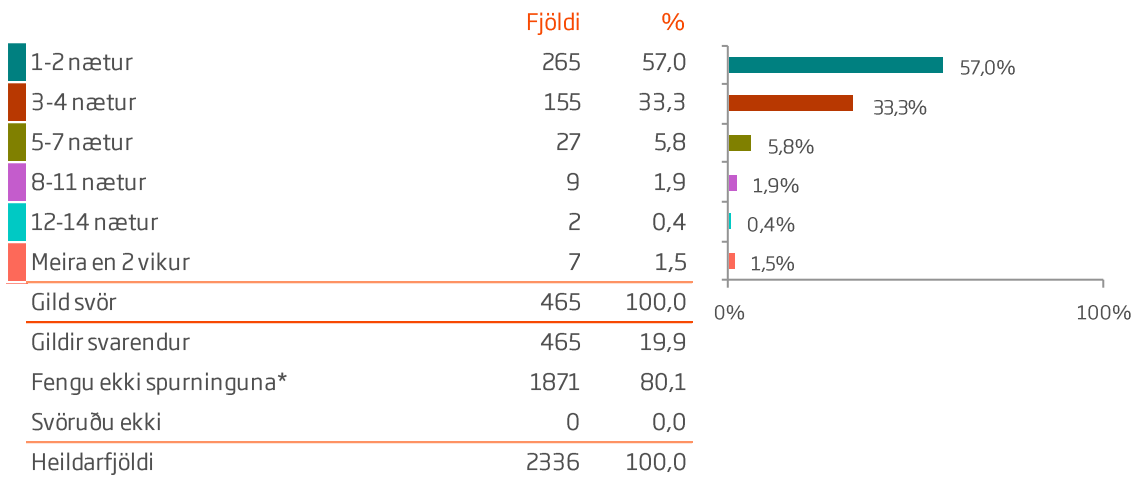
| | Gild svör | 1-2 nætur | Meira en 2 nætur | Graf | Gjaf |
|--|------------|-------------|------------------|---|------|
| | Fjöldi | % | % | | |
| Heildarfjöldi | 207 | 81,2 | 18,8 |  | 2,79 |
| Þjóðerni | | | | | |
| Breskt | 24 | 66,7 | 33,3 |  | 2,38 |
| Bandarískt | 35 | 85,7 | 14,3 |  | 1,80 |
| Kanadískt | 23 | 100,0 | 0,0 |  | 1,39 |
| Danskt | 7 | 57,1 | 42,9 |  | 4,29 |
| Norskt | <5 | | | | |
| Franskt | 21 | 76,2 | 23,8 |  | 2,67 |
| Þýskt | 19 | 84,2 | 15,8 |  | 5,21 |
| Sænskt | <5 | | | | |
| Hollenskt | 11 | 63,6 | 36,4 |  | 2,09 |
| Írskt | <5 | | | | |
| Ástralskt | <5 | | | | |
| Kínverskt | <5 | | | | |
| Ítalskt | 5 | 80,0 | 20,0 |  | 1,60 |
| Svissneskt | 8 | 87,5 | 12,5 |  | 2,38 |
| Annað | 47 | 85,1 | 14,9 |  | 3,77 |
| Tegund ferðar* | | | | | |
| Pakkaferð | 28 | 92,9 | 7,1 | | |
| Ferð á eigin vegum | 167 | 79,0 | 21,0 | | |
| Ferð á vegum vinnu | <5 | | | | |
| Tilgangur ferðar* | | | | | |
| Frí | 193 | 82,4 | 17,6 |  | 2,34 |
| Ráðstefna/stærri fundir | <5 | | | | |
| Vinnutengt/minni fundir | <5 | | | | |
| Menntun og/eða starfsþjálfun | 9 | 88,9 | 11,1 |  | 2,78 |
| Heimsækja vini/ættingja | 11 | 54,5 | 45,5 |  | 3,73 |
| Vinnuhvataferðir | <5 | | | | |
| Tímabundin vinna á Íslandi | <5 | | | | |
| Viðburður á Íslandi (tengt tómstundum) | 6 | 83,3 | 16,7 |  | 1,50 |
| Heilsu tengd meðferð | <5 | | | | |
| Annað | 11 | 63,6 | 36,4 |  | 2,55 |

*Ekki er reiknuð marktækt þegar svarendur geta valið fleiri en eitt svar

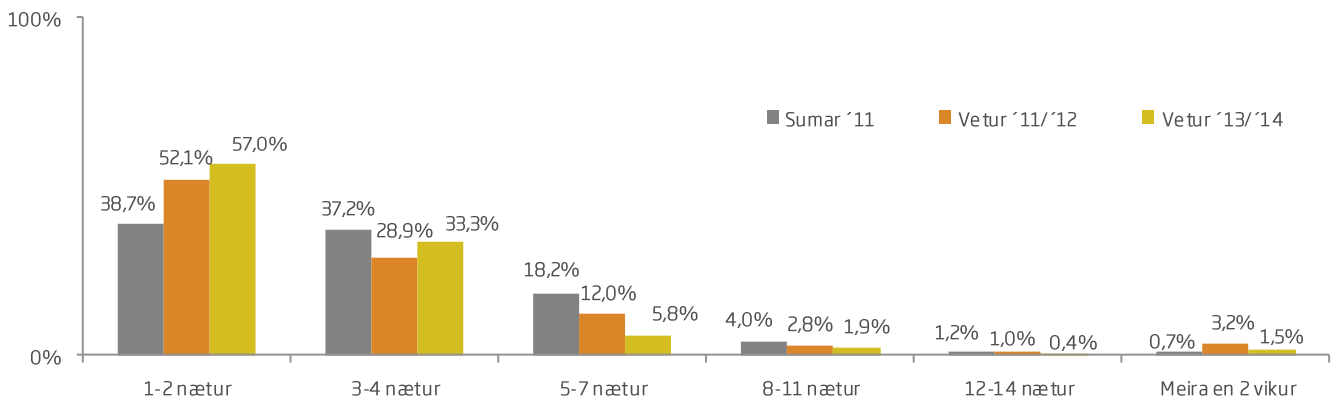
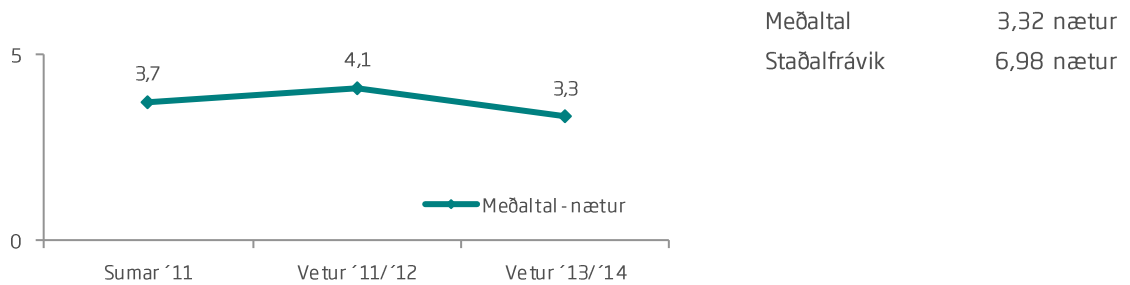
Ekki reyndist tölfræðilega marktækur munur á milli hópa.



Sp.26. Hve lengi dvaldir þú á Suðurlandi?



*Aðeins þeir sem sögðust hafa gist á Suðurlandi fengu þessa spurningu.





Sp.26. Hve lengi dvaldir þú á Suðurlandi?

| | Gild svör | 1-2 nætur | 3-4 nætur | Meira en 4 nætur | |
|--|------------|-------------|-------------|------------------|------|
| | Fjöldi | % | % | % | |
| Heildarfjöldi | 465 | 57,0 | 33,3 | 9,7 | 3,32 |
| Kyn | | | | | |
| Karlar | 206 | 57,3 | 35,0 | 7,8 | 2,95 |
| Konur | 252 | 56,0 | 32,5 | 11,5 | 3,65 |
| Aldur | | | | | |
| Yngri en 25 ára | 52 | 57,7 | 28,8 | 13,5 | 5,71 |
| 25-34 ára | 164 | 56,1 | 32,3 | 11,6 | 3,04 |
| 35-44 ára | 79 | 57,0 | 32,9 | 10,1 | 3,75 |
| 45-54 ára | 72 | 48,6 | 45,8 | 5,6 | 2,79 |
| 55 ára og eldri | 96 | 63,5 | 29,2 | 7,3 | 2,56 |
| Hvert er starfsheiti þitt? | | | | | |
| Framkvæmdastjóri | 71 | 62,0 | 32,4 | 5,6 | 2,59 |
| Sérfræðingur (dr./lögfr./bókari o.fl.) | 89 | 60,7 | 29,2 | 10,1 | 2,70 |
| Aðrir sérfræðingar | 57 | 52,6 | 40,4 | 7,0 | 4,79 |
| Kennari/Starfsmaður í heilbrigðisþjónust | 44 | 56,8 | 31,8 | 11,4 | 2,68 |
| Starfsmaður á skrifstofu/í þjónustu | 28 | 53,6 | 39,3 | 7,1 | 2,71 |
| Tækni-/iðnfræðingur | 9 | 22,2 | 33,3 | 44,4 | 4,33 |
| Almennur starfsmaður | <5 | | | | |
| Námsmaður | 76 | 57,9 | 34,2 | 7,9 | 3,74 |
| Lífeyrisþegi/Heimavinnandi | 34 | 73,5 | 17,6 | 8,8 | 2,44 |
| Annað | 50 | 50,0 | 40,0 | 10,0 | 2,78 |
| Fjölskyldutekjur | | | | | |
| Háar | 213 | 58,2 | 34,7 | 7,0 | 2,64 |
| Í meðallagi | 158 | 58,2 | 32,9 | 8,9 | 3,44 |
| Lágar | 80 | 51,3 | 31,3 | 17,5 | 4,01 |
| Markaðssvæði | | | | | |
| Bretland | 103 | 53,4 | 39,8 | 6,8 | 2,62 |
| Norður Ameríka | 121 | 65,3 | 28,9 | 5,8 | 2,37 |
| Mið- og suður Evrópa | 151 | 51,0 | 35,8 | 13,2 | 4,13 |
| Norðurlönd | 32 | 50,0 | 34,4 | 15,6 | 4,25 |
| Asía | 12 | 83,3 | 0,0 | 16,7 | 2,08 |
| Annað | 46 | 60,9 | 30,4 | 8,7 | 4,37 |

Ekki reyndist tölfræðilega marktækur munur á milli hópa.



Sp.26. Hve lengi dvaldir þú á Suðurlandi?

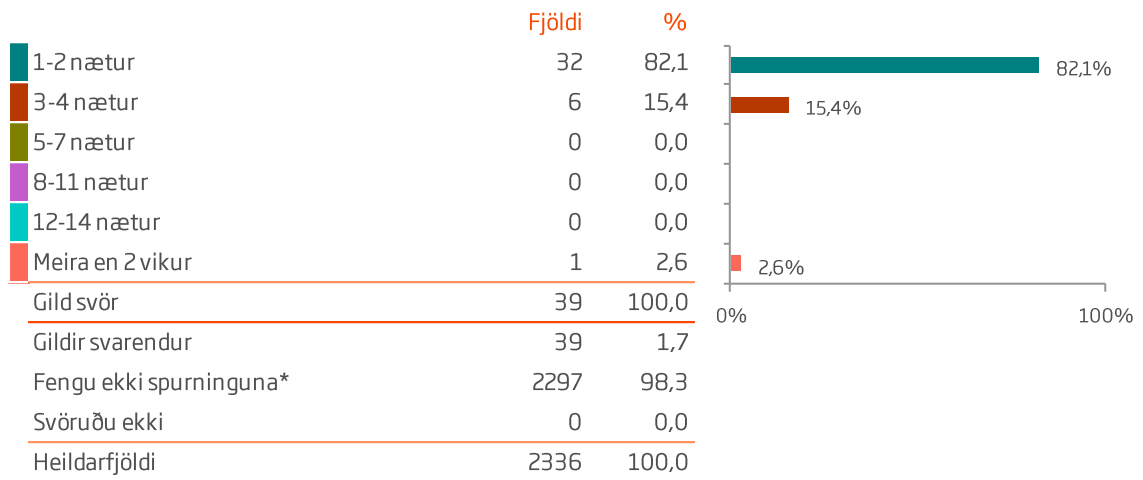
| | Gild svör | 1-2 nætur | 3-4 nætur | Meira en 4 nætur | Bar chart | Average |
|--|------------|-------------|-------------|------------------|-----------|---------|
| | Fjöldi | % | % | % | | |
| Heildarfjöldi | 465 | 57,0 | 33,3 | 9,7 | | 3,32 |
| Þjóðerni | | | | | | |
| Breskt | 94 | 48,9 | 40,4 | 10,6 | | 2,81 |
| Bandarískt | 81 | 65,4 | 28,4 | 6,2 | | 2,40 |
| Kanadískt | 36 | 66,7 | 33,3 | 0,0 | | 2,19 |
| Danskt | 16 | 56,3 | 37,5 | 6,3 | | 2,31 |
| Norskt | 5 | 60,0 | 20,0 | 20,0 | | 3,00 |
| Franskt | 52 | 55,8 | 32,7 | 11,5 | | 3,37 |
| Þýskt | 41 | 48,8 | 31,7 | 19,5 | | 6,66 |
| Sænskt | 7 | 57,1 | 42,9 | 0,0 | | 2,29 |
| Hollenskt | 17 | 52,9 | 41,2 | 5,9 | | 2,59 |
| Írskt | <5 | | | | | |
| Ástralskt | 10 | 80,0 | 20,0 | 0,0 | | 1,70 |
| Kínverskt | 5 | 80,0 | 0,0 | 20,0 | | 2,40 |
| Ítalskt | 7 | 57,1 | 42,9 | 0,0 | | 2,29 |
| Svissneskt | 14 | 57,1 | 28,6 | 14,3 | | 2,71 |
| Annað | 76 | 56,6 | 30,3 | 13,2 | | 4,62 |
| Tegund ferðar* | | | | | | |
| Pakkaferð | 85 | 64,7 | 30,6 | 4,7 | | 2,28 |
| Ferð á eigin vegum | 350 | 54,6 | 35,4 | 10,0 | | 3,25 |
| Ferð á vegum vinnu | 12 | 58,3 | 16,7 | 25,0 | | 10,42 |
| Tilgangur ferðar* | | | | | | |
| Frí | 423 | 57,9 | 33,8 | 8,3 | | 2,69 |
| Ráðstefna/stærri fundir | 6 | 66,7 | 0,0 | 33,3 | | 17,50 |
| Vinnutengt/minni fundir | 5 | 60,0 | 20,0 | 20,0 | | 2,60 |
| Menntun og/eða starfsþjálfun | 29 | 48,3 | 31,0 | 20,7 | | 9,28 |
| Heimsækja vini/ættingja | 36 | 47,2 | 33,3 | 19,4 | | 6,17 |
| Vinnuhvataferðir | <5 | | | | | |
| Tímabundin vinna á Íslandi | 7 | 57,1 | 0,0 | 42,9 | | 16,29 |
| Viðburður á Íslandi (tengt tómstundum) | 19 | 52,6 | 36,8 | 10,5 | | 3,42 |
| Heilsu tengd meðferð | <5 | | | | | |
| Annað | 25 | 28,0 | 52,0 | 20,0 | | 4,28 |

*Ekki er reiknuð marktækt þegar svarendur geta valið fleiri en eitt svar

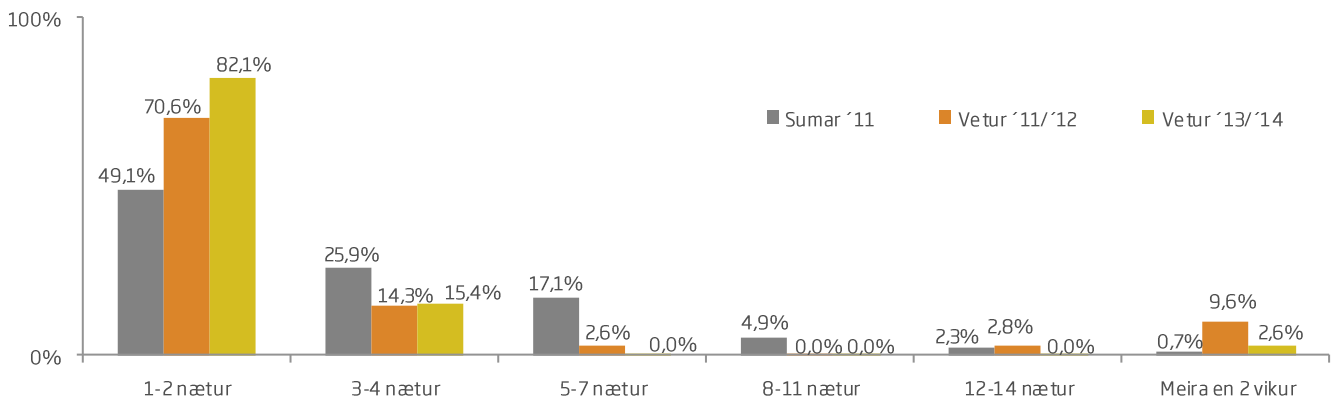
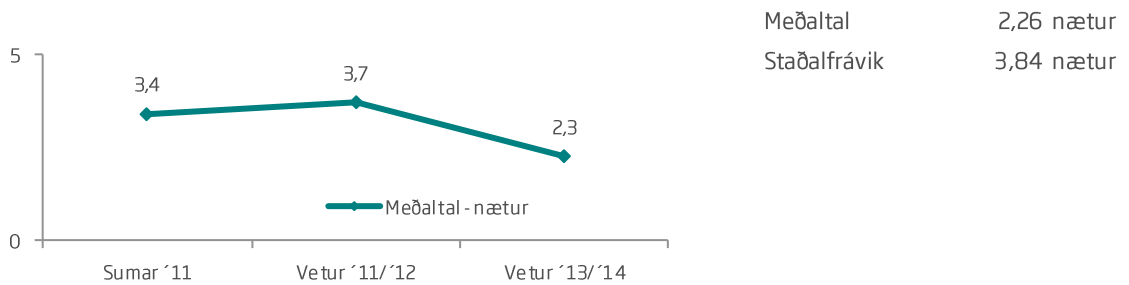
Ekki reyndist tölfræðilega marktækur munur á milli hópa.



Sp. 27. Hve lengi dvaldir þú á hálendinu?



*Aðeins þeir sem höfðu gist á hálendinu fengu þessa spurningu.





Sp.27. Hve lengi dvaldir þú á hálendinu?

| | Gild svör | 1-2 nætur | Meira en 2 nætur | Bar chart value |
|--|-----------|-------------|------------------|-----------------|
| | Fjöldi | % | % | |
| Heildarfjöldi | 39 | 82,1 | 17,9 | 2,26 |
| Kyn | | | | |
| Karlar | 21 | 76,2 | 23,8 | 2,81 |
| Konur | 17 | 88,2 | 11,8 | 1,65 |
| Aldur | | | | |
| Yngri en 25 ára | 5 | 80,0 | 20,0 | 1,60 |
| 25-34 ára | 7 | 71,4 | 28,6 | 5,14 |
| 35-44 ára | 5 | 100,0 | 0,0 | 1,40 |
| 45-54 ára | 11 | 72,7 | 27,3 | 1,91 |
| 55 ára og eldri | 11 | 90,9 | 9,1 | 1,45 |
| Hvert er starfsheiti þitt? | | | | |
| Framkvæmdastjóri | 9 | 88,9 | 11,1 | 1,44 |
| Sérfræðingur (dr./lögfr./bókari o.fl.) | 7 | 71,4 | 28,6 | 5,00 |
| Aðrir sérfræðingar | <5 | | | |
| Kennari/Starfsmaður í heilbrigðisþjónust | <5 | | | |
| Starfsmaður á skrifstofu/í þjónustu | <5 | | | |
| Námsmaður | 5 | 100,0 | 0,0 | 1,20 |
| Lífeyrisþegi/Heimavinnandi | 5 | 80,0 | 20,0 | 1,40 |
| Annað | <5 | | | |
| Fjölskyldutekjur* | | | | |
| Háar | 17 | 82,4 | 17,6 | 1,59 |
| Í meðallagi | 15 | 86,7 | 13,3 | 1,73 |
| Lágar | 5 | 60,0 | 40,0 | 6,40 |
| Markaðssvæði | | | | |
| Bretland | 12 | 91,7 | 8,3 | 1,50 |
| Norður Ameríka | 7 | 85,7 | 14,3 | 1,71 |
| Mið- og suður Evrópa | 11 | 72,7 | 27,3 | 3,82 |
| Norðurlönd | <5 | | | |
| Asía | <5 | | | |
| Annað | 5 | 60,0 | 40,0 | 2,40 |

*Marktækur munur á milli hópa skv. ANOVA prófi ($p < 0,05$).



Sp.27. Hve lengi dvaldir þú á hálendinu?

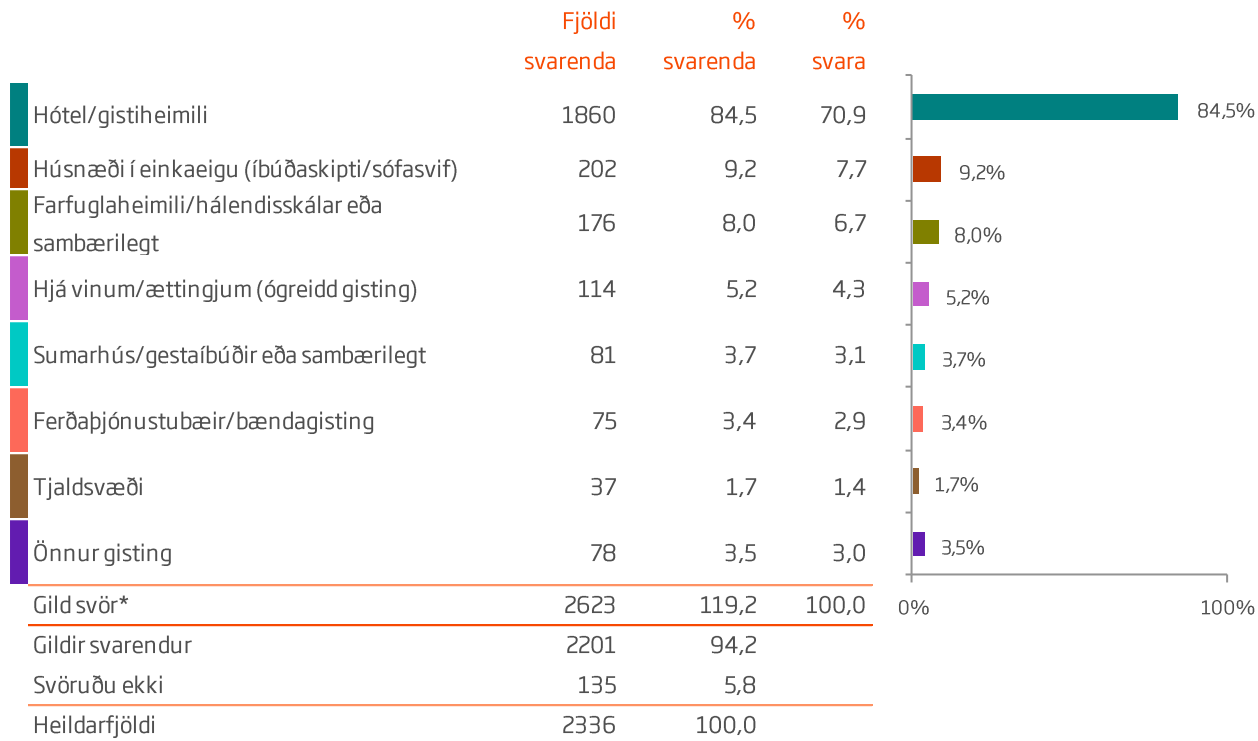
| | Gild svör | Meira en 2 nætur | | Middellíngd |
|--|-----------|------------------|-------------|-------------|
| | | 1-2 nætur | % | |
| | Fjöldi | % | % | |
| Heildarfjöldi | 39 | 82,1 | 17,9 | 2,26 |
| Þjóðerni* | | | | |
| Breskt | 10 | 90,0 | 10,0 | 1,60 |
| Bandarískt | 6 | 100,0 | 0,0 | 1,50 |
| Kanadískt | <5 | | | |
| Franskt | <5 | | | |
| Þýskt | <5 | | | |
| Sænskt | <5 | | | |
| Hollenskt | <5 | | | |
| Ástralskt | <5 | | | |
| Ítalskt | <5 | | | |
| Svissneskt | <5 | | | |
| Annað | 11 | 72,7 | 27,3 | 1,91 |
| Tegund ferðar* | | | | |
| Pakkaferð | 14 | 92,9 | 7,1 | 1,50 |
| Ferð á eigin vegum | 25 | 76,0 | 24,0 | 2,72 |
| Ferð á vegum vinnu | <5 | | | |
| Tilgangur ferðar* | | | | |
| Frí | 35 | 80,0 | 20,0 | 2,34 |
| Ráðstefna/stærri fundir | <5 | | | |
| Vinnutengt/minni fundir | <5 | | | |
| Menntun og/eða starfsþjálfun | <5 | | | |
| Heimsækja vini/ættingja | <5 | | | |
| Vinnuhvataferðir | <5 | | | |
| Tímabundin vinna á Íslandi | <5 | | | |
| Viðburður á Íslandi (tengt tómstundum) | <5 | | | |
| Heilsutengd meðferð | <5 | | | |
| Annað | <5 | | | |

*Ekki er reiknuð marktækt þegar svarendur geta valið fleiri en eitt svar

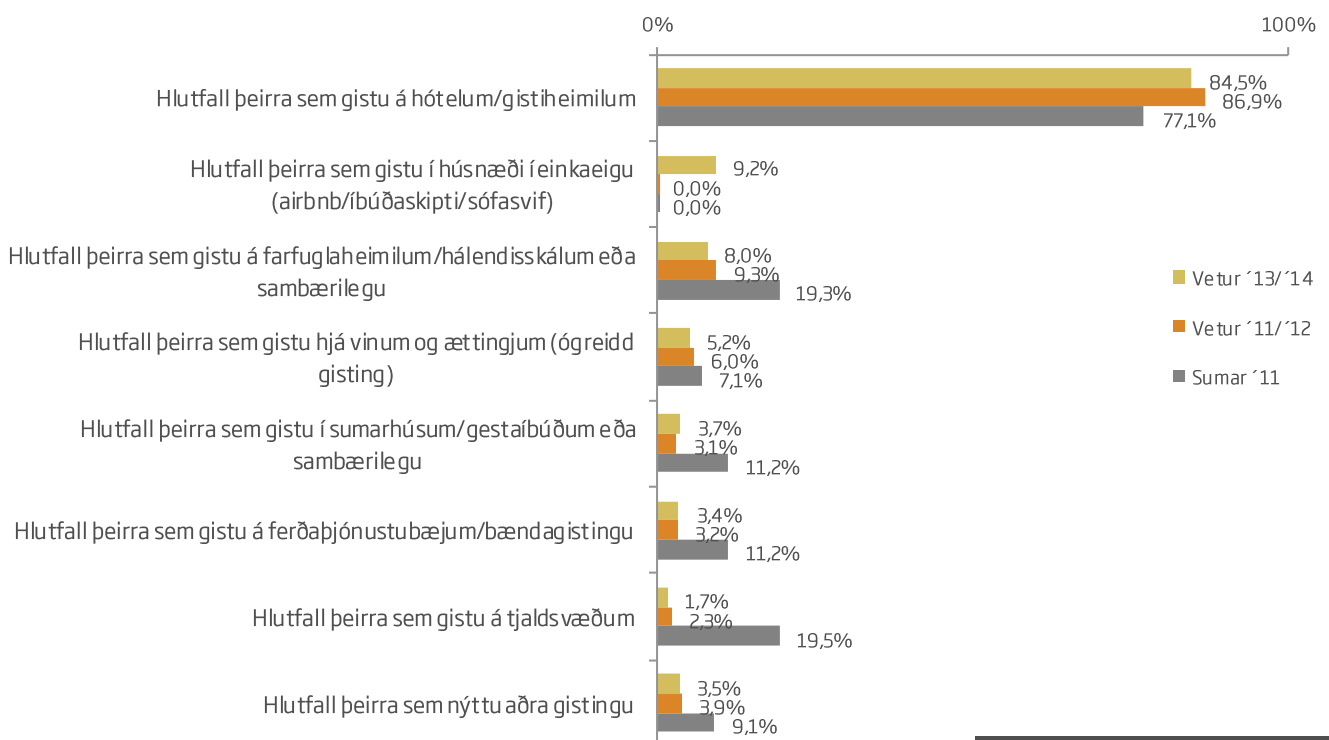
*Marktækur munur á milli hópa skv. ANOVA prófi ($p < 0,05$).



Sp.28. Hvaða tegund/ir gististaða nýttir þú á meðan á dvölinni á Íslandi stóð?



*Hér var hægt að nefna fleiri en einn svarmöguleika, því eru fleiri svör en svarendur.





Sp. 28. Hvaða tegund/ir gististaða nýttir þú á meðan á dvölinni á Íslandi stóð?

| | Fjöldi | Hótel/ gistiheimili | Húsnæði í einkaeigu | Farfugla- heimili/ hálandis- skálar eða sambæri- legt | Hjá vinum/ ættingjum (ógreidd gisting) | Sumarhús/ gestaíbúðir eða sambæri- legt | Ferðapjón- ustubæir/ bændag- gisting | Tjaldsvæði | Önnur gisting |
|--|-------------|------------------------|------------------------|--|---|---|---|-------------|------------------|
| | % | % | % | % | % | % | % | % | % |
| Heildarfjöldi | 2201 | | | | | | | | |
| Kyn | | | | | | | | | |
| Karlar | 922 | 84,9 | 8,1 | 7,3 | 5,0 | 3,5 | 2,9 | 1,8 | 4,6 |
| Konur | 1265 | 84,1 | 10,0 | 8,5 | 5,4 | 3,8 | 3,7 | 1,6 | 2,8 |
| Aldur | | | | | | | | | |
| Yngri en 25 ára | 253 | 72,3 | 12,6 | 16,6 | 11,5 | 3,6 | 2,0 | 4,0 | 7,1 |
| 25-34 ára | 677 | 79,8 | 13,6 | 10,8 | 5,6 | 5,3 | 3,7 | 1,8 | 3,7 |
| 35-44 ára | 424 | 86,3 | 9,0 | 6,8 | 4,0 | 2,8 | 3,8 | 2,4 | 3,8 |
| 45-54 ára | 355 | 90,1 | 5,6 | 4,2 | 3,7 | 3,4 | 2,8 | 0,6 | 2,5 |
| 55 ára og eldri | 475 | 91,6 | 4,2 | 3,6 | 3,6 | 2,3 | 4,0 | 0,6 | 2,1 |
| Hvert er starfsheiti þitt? | | | | | | | | | |
| Framkvæmdastjóri | 329 | 93,3 | 8,2 | 4,3 | 1,2 | 4,3 | 4,0 | 0,3 | 1,8 |
| Sérfræðingur (dr./lögfr./bókari o.fl.) | 421 | 87,6 | 10,0 | 5,9 | 2,1 | 2,9 | 2,9 | 1,4 | 3,3 |
| Aðrir sérfræðingar | 324 | 85,5 | 9,9 | 5,6 | 3,7 | 3,4 | 3,1 | 1,2 | 3,4 |
| Kennari/Starfsmaður í heilbrigðisþjónust | 229 | 79,5 | 10,0 | 8,7 | 5,2 | 3,1 | 3,5 | 1,3 | 3,5 |
| Starfsmaður á skrifstofu/í þjónustu | 141 | 89,4 | 4,3 | 9,9 | 2,8 | 2,8 | 3,5 | 1,4 | 1,4 |
| Tækni-/iðnfræðingur | 70 | 88,6 | 8,6 | 2,9 | 4,3 | 2,9 | 1,4 | 1,4 | 1,4 |
| Almennur starfsmaður | 13 | 69,2 | 7,7 | 7,7 | 30,8 | 7,7 | 7,7 | 15,4 | 0,0 |
| Námsmaður | 244 | 65,2 | 12,7 | 22,1 | 17,6 | 5,3 | 2,9 | 4,9 | 8,2 |
| Lífeyrisþegi/Heimavinnandi | 184 | 90,2 | 4,9 | 3,3 | 3,8 | 1,6 | 4,3 | 0,5 | 3,3 |
| Annað | 219 | 84,0 | 10,0 | 9,1 | 5,5 | 4,6 | 4,1 | 2,3 | 4,1 |
| Fjölskyldutekjur | | | | | | | | | |
| Háar | 951 | 90,2 | 7,8 | 5,2 | 2,4 | 2,8 | 3,5 | 1,2 | 2,4 |
| Í meðallagi | 858 | 84,7 | 9,1 | 7,1 | 5,0 | 4,0 | 3,0 | 1,4 | 3,4 |
| Lágar | 305 | 66,2 | 15,4 | 18,7 | 12,8 | 4,9 | 3,9 | 3,9 | 8,2 |
| Markaðssvæði | | | | | | | | | |
| Bretland | 740 | 90,0 | 7,7 | 4,3 | 0,5 | 1,1 | 1,6 | 0,3 | 1,6 |
| Norður Ameríka | 558 | 85,5 | 9,3 | 8,2 | 3,6 | 2,9 | 5,2 | 1,1 | 3,4 |
| Mið- og suður Evrópa | 355 | 78,3 | 13,0 | 15,2 | 11,8 | 10,1 | 4,2 | 5,1 | 7,3 |
| Norðurlönd | 321 | 78,8 | 6,5 | 4,4 | 12,1 | 2,8 | 1,6 | 0,9 | 3,1 |
| Asía | 48 | 81,3 | 6,3 | 14,6 | 2,1 | 2,1 | 2,1 | 0,0 | 4,2 |

Ekki er reiknuð marktekt þegar svarendur geta valið fleiri en eitt svar.



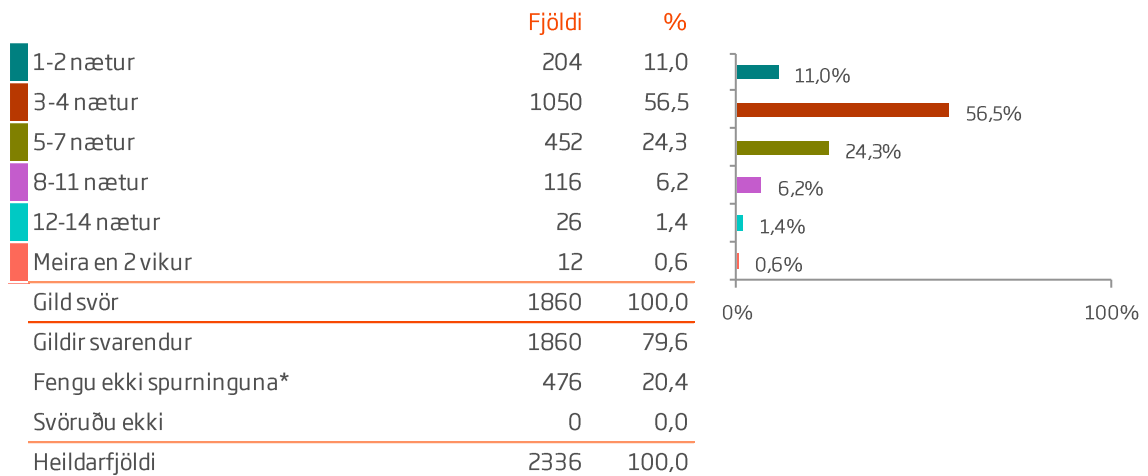
Sp. 28. Hvaða tegund/ir gististaða nýttir þú á meðan á dvölinni á Íslandi stóð?

| | Fjöldi | Hótel/ gistiheimili % | Húsnæði í einkaeigu % | Farfugla- heimili/ hálandis- skálar eða sambæri- legt % | Hjá vinum/ ættingjum (ógreidd gisting) % | Sumarhús/ gestaíbúðir eða sambæri- legt % | Ferðapjón- ustubæir/ bændag- gisting % | Tjaldsvæði % | Önnur gisting % |
|--|-------------|-----------------------------|-----------------------------|---|--|--|--|-----------------|-----------------------|
| Heildarfjöldi | 2201 | | | | | | | | |
| Pjóðerni | | | | | | | | | |
| Breskt | 681 | 90,6 | 7,5 | 3,8 | 1,0 | 1,0 | 1,6 | 0,6 | 1,3 |
| Bandarískt | 381 | 82,9 | 10,8 | 8,9 | 3,7 | 3,4 | 4,7 | 0,3 | 3,7 |
| Kanadískt | 171 | 89,5 | 5,8 | 8,2 | 4,1 | 1,2 | 6,4 | 1,8 | 2,9 |
| Danskt | 122 | 79,5 | 5,7 | 4,9 | 12,3 | 5,7 | 2,5 | 2,5 | 3,3 |
| Norskt | 102 | 82,4 | 3,9 | 2,0 | 10,8 | 2,0 | 1,0 | 0,0 | 1,0 |
| Franskt | 93 | 83,9 | 19,4 | 14,0 | 4,3 | 7,5 | 7,5 | 4,3 | 9,7 |
| Þýskt | 102 | 65,7 | 13,7 | 23,5 | 20,6 | 19,6 | 2,0 | 5,9 | 8,8 |
| Sænskt | 61 | 80,3 | 9,8 | 1,6 | 11,5 | 0,0 | 1,6 | 0,0 | 3,3 |
| Hollenskt | 51 | 92,2 | 7,8 | 0,0 | 2,0 | 9,8 | 5,9 | 2,0 | 2,0 |
| Írskt | 42 | 97,6 | 4,8 | 2,4 | 2,4 | 0,0 | 4,8 | 0,0 | 0,0 |
| Ástralskt | 39 | 74,4 | 10,3 | 17,9 | 2,6 | 2,6 | 2,6 | 2,6 | 5,1 |
| Kínverskt | 33 | 72,7 | 9,1 | 15,2 | 0,0 | 0,0 | 0,0 | 0,0 | 9,1 |
| Ítalskt | 32 | 87,5 | 6,3 | 6,3 | 0,0 | 3,1 | 6,3 | 3,1 | 3,1 |
| Svissneskt | 30 | 83,3 | 10,0 | 6,7 | 13,3 | 10,0 | 0,0 | 3,3 | 6,7 |
| Annað | 261 | 78,5 | 12,6 | 14,9 | 8,0 | 5,0 | 5,0 | 4,6 | 6,1 |
| Tegund ferðar | | | | | | | | | |
| Pakkaferð | 566 | 97,0 | 1,4 | 2,3 | 0,2 | 0,9 | 1,2 | 0,2 | 0,7 |
| Ferð á eigin vegum | 1480 | 79,9 | 12,3 | 10,1 | 7,0 | 4,8 | 4,3 | 2,2 | 4,5 |
| Ferð á vegum vinnu | 92 | 95,7 | 2,2 | 4,3 | 1,1 | 1,1 | 1,1 | 1,1 | 1,1 |
| Tilgangur ferðar | | | | | | | | | |
| Frí | 1932 | 85,8 | 9,2 | 8,1 | 3,7 | 3,8 | 3,6 | 1,6 | 3,3 |
| Ráðstefna/stærri fundir | 64 | 90,6 | 4,7 | 6,3 | 6,3 | 1,6 | 1,6 | 3,1 | 0,0 |
| Vinnutengt/minni fundir | 64 | 90,6 | 1,6 | 7,8 | 6,3 | 6,3 | 0,0 | 1,6 | 1,6 |
| Menntun og/eða starfsþjálfun | 80 | 70,0 | 18,8 | 15,0 | 12,5 | 3,8 | 7,5 | 7,5 | 10,0 |
| Heimsækja vini/ættingja | 171 | 51,5 | 9,9 | 8,2 | 49,1 | 7,6 | 1,2 | 1,8 | 6,4 |
| Vinnuhvataferðir | 15 | 93,3 | 0,0 | 6,7 | 6,7 | 0,0 | 0,0 | 0,0 | 0,0 |
| Tímabundin vinna á Íslandi | 14 | 71,4 | 28,6 | 21,4 | 28,6 | 14,3 | 0,0 | 14,3 | 21,4 |
| Viðburður á Íslandi (tengt tómstundum) | 136 | 75,7 | 13,2 | 13,2 | 8,1 | 2,9 | 3,7 | 1,5 | 1,5 |
| Heilsutengd meðferð | 8 | 100,0 | 12,5 | 12,5 | 25,0 | 25,0 | 25,0 | 12,5 | 0,0 |
| Annað | 124 | 85,5 | 7,3 | 10,5 | 3,2 | 2,4 | 3,2 | 0,0 | 8,1 |

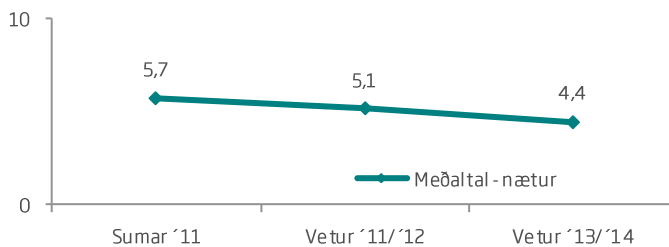
Ekki er reiknuð marktækt þegar svarendur geta valið fleiri en eitt svar.



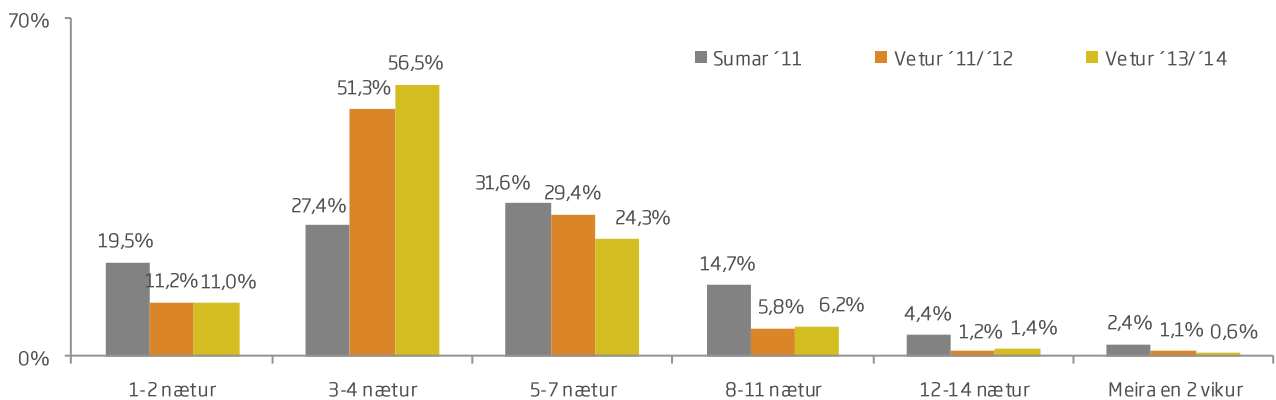
Sp.29. Hversu margar nætur dvaldir þú á hótelum/gistiheimilum?



*Aðeins þeir sem sögðust hafa gist á hótelum/gistiheimilum fengu þessa spurningu.



Meðaltal 4,43 nætur
Staðalfrávik 2,40 nætur





Sp.29. Hversu margar nætur dvaldir þú á hótelum/gistiheimilum?

| | Gild svör | 1-2 nætur | 3-4 nætur | 5-7 nætur | 8-11 nætur | Meira en 11 nætur | | |
|--|-------------|-------------|-------------|-------------|------------|-------------------|--|------|
| | Fjöldi | % | % | % | % | % | | |
| Heildarfjöldi | 1860 | 11,0 | 56,5 | 24,3 | 6,2 | 2,0 | | 4,43 |
| Kyn* | | | | | | | | |
| Karlar | 783 | 11,7 | 52,2 | 26,3 | 7,0 | 2,7 | | 4,60 |
| Konur | 1064 | 10,5 | 60,1 | 22,6 | 5,4 | 1,5 | | 4,27 |
| Aldur | | | | | | | | |
| Yngri en 25 ára | 183 | 13,7 | 55,2 | 21,9 | 6,0 | 3,3 | | 4,37 |
| 25-34 ára | 540 | 14,1 | 56,1 | 21,9 | 5,7 | 2,2 | | 4,31 |
| 35-44 ára | 366 | 8,2 | 60,1 | 22,4 | 7,4 | 1,9 | | 4,46 |
| 45-54 ára | 320 | 10,0 | 60,0 | 25,0 | 3,4 | 1,6 | | 4,29 |
| 55 ára og eldri | 435 | 9,2 | 52,2 | 28,5 | 8,3 | 1,8 | | 4,67 |
| Hvert er starfsheiti þitt? | | | | | | | | |
| Framkvæmdastjóri | 307 | 10,1 | 57,0 | 25,4 | 6,5 | 1,0 | | 4,36 |
| Sérfræðingur (dr./lögfr./bókari o.fl.) | 369 | 10,8 | 55,8 | 25,5 | 6,2 | 1,6 | | 4,40 |
| Aðrir sérfræðingar | 277 | 9,7 | 56,3 | 24,5 | 6,9 | 2,5 | | 4,56 |
| Kennari/Starfsmaður í heilbrigðisþjónust | 182 | 9,9 | 63,2 | 21,4 | 3,8 | 1,6 | | 4,23 |
| Starfsmaður á skrifstofu/í þjónustu | 126 | 13,5 | 58,7 | 19,0 | 5,6 | 3,2 | | 4,34 |
| Tækni-/iðnfræðingur | 62 | 8,1 | 54,8 | 27,4 | 6,5 | 3,2 | | 4,77 |
| Almennur starfsmaður | 9 | 0,0 | 77,8 | 22,2 | 0,0 | 0,0 | | 3,89 |
| Námsmaður | 159 | 18,9 | 49,7 | 21,4 | 6,9 | 3,1 | | 4,25 |
| Lífeyrisþegi/Heimavinnandi | 166 | 10,2 | 56,6 | 25,3 | 5,4 | 2,4 | | 4,58 |
| Annað | 184 | 8,2 | 53,8 | 28,3 | 7,6 | 2,2 | | 4,66 |
| Fjölskyldutekjur | | | | | | | | |
| Háar | 858 | 9,8 | 56,2 | 26,2 | 6,4 | 1,4 | | 4,43 |
| Í meðallagi | 727 | 11,1 | 56,9 | 23,4 | 6,3 | 2,2 | | 4,40 |
| Lágar | 202 | 15,3 | 58,4 | 18,3 | 5,0 | 3,0 | | 4,33 |
| Markaðssvæði* | | | | | | | | |
| Bretland | 666 | 5,6 | 75,2 | 16,1 | 2,7 | 0,5 | | 3,94 |
| Norður Ameríka | 477 | 11,7 | 41,9 | 35,2 | 8,0 | 3,1 | | 4,84 |
| Mið- og suður Evrópa | 278 | 17,6 | 32,7 | 33,1 | 11,9 | 4,7 | | 5,34 |
| Norðurlönd | 253 | 14,2 | 61,3 | 20,2 | 3,6 | 0,8 | | 3,91 |
| Asía | 39 | 12,8 | 46,2 | 20,5 | 17,9 | 2,6 | | 4,72 |
| Annað | 147 | 14,3 | 57,8 | 17,7 | 7,5 | 2,7 | | 4,39 |

*Marktækur munur á milli hópa skv. ANOVA prófi (p<0,05).



Sp.29. Hversu margar nætur dvaldir þú á hótelum/gistiheimilum?

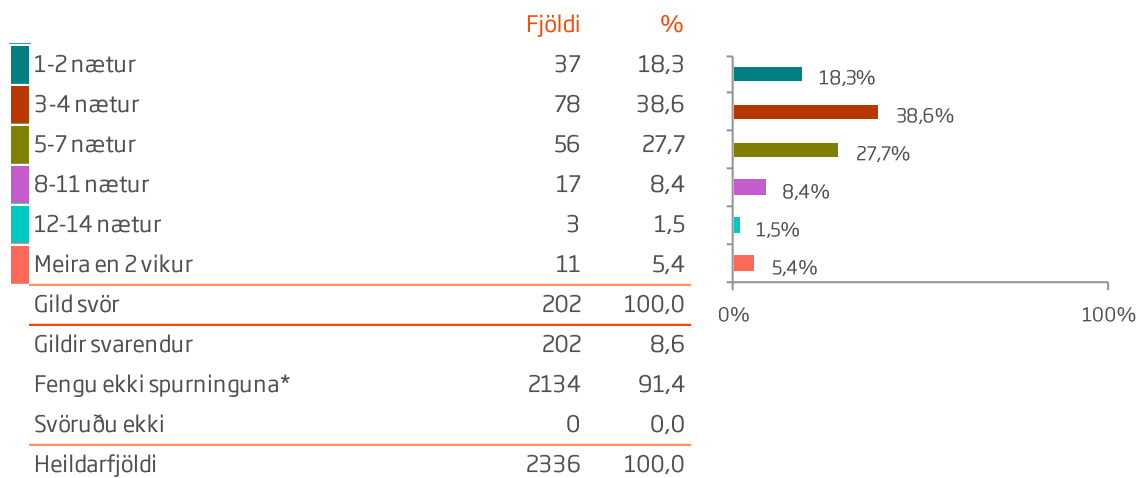
| | Gild svör | 1-2 nætur | 3-4 nætur | 5-7 nætur | 8-11 nætur | Meira en 11 nætur | Gjafm. (s) |
|--|-------------|-------------|-------------|-------------|------------|-------------------|------------|
| | Fjöldi | % | % | % | % | % | |
| Heildarfjöldi | 1860 | 11,0 | 56,5 | 24,3 | 6,2 | 2,0 | 4,43 |
| Þjóðerni* | | | | | | | |
| Breskt | 617 | 5,7 | 75,7 | 15,4 | 2,8 | 0,5 | 3,93 |
| Bandarískt | 316 | 13,0 | 43,0 | 35,4 | 5,7 | 2,8 | 4,65 |
| Kanadískt | 153 | 9,8 | 37,9 | 35,9 | 12,4 | 3,9 | 5,21 |
| Danskt | 97 | 12,4 | 61,9 | 21,6 | 4,1 | 0,0 | 3,90 |
| Norskt | 84 | 11,9 | 66,7 | 20,2 | 1,2 | 0,0 | 3,75 |
| Franskt | 78 | 17,9 | 25,6 | 42,3 | 9,0 | 5,1 | 5,44 |
| Þýskt | 67 | 25,4 | 23,9 | 35,8 | 11,9 | 3,0 | 4,94 |
| Sænskt | 49 | 18,4 | 59,2 | 16,3 | 4,1 | 2,0 | 4,00 |
| Hollenskt | 47 | 8,5 | 51,1 | 31,9 | 8,5 | 0,0 | 4,66 |
| Írskt | 41 | 2,4 | 85,4 | 12,2 | 0,0 | 0,0 | 3,73 |
| Ástralskt | 29 | 10,3 | 62,1 | 24,1 | 3,4 | 0,0 | 4,00 |
| Kínverskt | 24 | 16,7 | 75,0 | 4,2 | 4,2 | 0,0 | 3,67 |
| Ítalskt | 28 | 0,0 | 71,4 | 7,1 | 17,9 | 3,6 | 5,43 |
| Svissneskt | 25 | 20,0 | 24,0 | 24,0 | 24,0 | 8,0 | 6,60 |
| Annað | 205 | 16,6 | 42,4 | 24,9 | 11,2 | 4,9 | 4,91 |
| Tegund ferðar* | | | | | | | |
| Pakkaferð | 549 | 2,0 | 72,3 | 20,0 | 4,7 | 0,9 | 4,26 |
| Ferð á eigin vegum | 1182 | 13,6 | 49,0 | 27,7 | 7,4 | 2,4 | 4,57 |
| Ferð á vegum vinnu | 88 | 17,0 | 61,4 | 14,8 | 3,4 | 3,4 | 4,00 |
| Tilgangur ferðar* | | | | | | | |
| Frí | 1658 | 9,2 | 57,5 | 25,0 | 6,4 | 1,9 | 4,46 |
| Ráðstefna/stærri fundir | 58 | 13,8 | 53,4 | 22,4 | 6,9 | 3,4 | 4,47 |
| Vinnutengt/minni fundir | 58 | 29,3 | 51,7 | 10,3 | 6,9 | 1,7 | 3,79 |
| Menntun og/eða starfsþjálfun | 56 | 10,7 | 44,6 | 33,9 | 7,1 | 3,6 | 4,86 |
| Heimsækja vini/ættingja | 88 | 18,2 | 39,8 | 28,4 | 10,2 | 3,4 | 4,93 |
| Vinnuhvataferðir | 14 | 21,4 | 50,0 | 21,4 | 7,1 | 0,0 | 3,79 |
| Tímabundin vinna á Íslandi | 10 | 0,0 | 30,0 | 30,0 | 10,0 | 30,0 | 7,60 |
| Viðburður á Íslandi (tengt tómstundum) | 103 | 14,6 | 46,6 | 25,2 | 8,7 | 4,9 | 4,88 |
| Heilsutengd meðferð | 8 | 12,5 | 62,5 | 12,5 | 12,5 | 0,0 | 4,50 |
| Annað | 106 | 19,8 | 48,1 | 23,6 | 4,7 | 3,8 | 4,44 |

*Ekki er reiknuð marktækt þegar svarendur geta valið fleiri en eitt svar

*Marktækur munur á milli hópa skv. ANOVA prófi ($p < 0,05$).



Sp.30. Hversu margar nætur gistir þú í húsnæði í einkaeigu (íbúðaskipti/sófasvif)?



*Aðeins þeir sem sögðust hafa gist í húsnæði í einkaeigu fengu þessa spurningu.

Meðaltal 7,74 nætur
Staðalfrávik 15,80 nætur

FJÖLDI NÁTTA Í ÍBÚÐ EÐA HÚSI Í EINKAEIGU



Sp.30. Hversu margar nætur gistir þú í húsnæði í einkaeigu (íbúðaskipti/sófasvif)?

| | Gild svör | 1-2 nætur | 3-4 nætur | 5-7 nætur | Meira en 7 nætur | Graf | Gild |
|---|------------|-------------|-------------|-------------|------------------|------|-------|
| | Fjöldi | % | % | % | % | | |
| Heildarfjöldi | 202 | 18,3 | 38,6 | 27,7 | 15,3 | | 7,74 |
| Kyn | | | | | | | |
| Karlar | 75 | 22,7 | 37,3 | 24,0 | 16,0 | | 8,12 |
| Konur | 126 | 15,9 | 39,7 | 29,4 | 15,1 | | 7,54 |
| Aldur | | | | | | | |
| Yngri en 25 ára | 32 | 21,9 | 28,1 | 25,0 | 25,0 | | 13,09 |
| 25-34 ára | 92 | 17,4 | 34,8 | 32,6 | 15,2 | | 7,36 |
| 35-44 ára | 38 | 18,4 | 47,4 | 23,7 | 10,5 | | 6,53 |
| 45-54 ára | 20 | 20,0 | 45,0 | 15,0 | 20,0 | | 6,90 |
| 55 ára og eldri | 20 | 15,0 | 50,0 | 30,0 | 5,0 | | 4,10 |
| Hvert er starfsheiti þitt?* | | | | | | | |
| Framkvæmdastjóri | 27 | 25,9 | 37,0 | 33,3 | 3,7 | | 4,00 |
| Sérfræðingur (dr./lögfr./bókari o.fl.) | 42 | 23,8 | 38,1 | 28,6 | 9,5 | | 4,31 |
| Aðrir sérfræðingar | 32 | 12,5 | 50,0 | 25,0 | 12,5 | | 4,69 |
| Kennari/Starfsmaður í heilbrigðisþjónustu | 23 | 21,7 | 47,8 | 17,4 | 13,0 | | 6,17 |
| Starfsmaður á skrifstofu/í þjónustu | 6 | 16,7 | 66,7 | 16,7 | 0,0 | | 3,83 |
| Tækni-/iðnfræðingur | 6 | 33,3 | 33,3 | 33,3 | 0,0 | | 3,83 |
| Almennur starfsmaður | <5 | | | | | | |
| Námsmaður | 31 | 16,1 | 19,4 | 22,6 | 41,9 | | 21,35 |
| Lífeyrisþegi/Heimavinnandi | 9 | 0,0 | 44,4 | 44,4 | 11,1 | | 5,00 |
| Annað | 22 | 9,1 | 40,9 | 27,3 | 22,7 | | 9,55 |
| Fjölskyldutekjur* | | | | | | | |
| Háar | 74 | 28,4 | 35,1 | 25,7 | 10,8 | | 5,35 |
| Í meðallagi | 78 | 10,3 | 50,0 | 26,9 | 12,8 | | 7,04 |
| Lágar | 47 | 14,9 | 23,4 | 34,0 | 27,7 | | 13,00 |
| Markaðssvæði | | | | | | | |
| Bretland | 57 | 19,3 | 56,1 | 22,8 | 1,8 | | 3,67 |
| Norður Ameríka | 52 | 15,4 | 36,5 | 32,7 | 15,4 | | 6,31 |
| Mið- og suður Evrópa | 46 | 21,7 | 17,4 | 26,1 | 34,8 | | 13,17 |
| Norðurlönd | 21 | 9,5 | 57,1 | 23,8 | 9,5 | | 9,29 |
| Asía | <5 | | | | | | |
| Annað | 23 | 26,1 | 21,7 | 34,8 | 17,4 | | 9,26 |

*Marktækur munur á milli hópa skv. ANOVA prófi ($p < 0,05$).



Sp.30. Hversu margar nætur gistir þú í húsnæði í einkaeigu (íbúðaskipti/sófasvif)?

| | Gild svör | | 1-2 nætur | 3-4 nætur | 5-7 nætur | Meira en 7 nætur | Bar chart value |
|--|------------|------|-----------|-----------|-----------|------------------|-----------------|
| | Fjöldi | % | % | % | % | | |
| Heildarfjöldi | 202 | | | | | 15,3 | 7,74 |
| Þjóðerni* | | | | | | | |
| Breskt | 51 | 15,7 | 60,8 | 21,6 | 2,0 | | 3,75 |
| Bandarískt | 41 | 17,1 | 34,1 | 31,7 | 17,1 | | 6,66 |
| Kanadískt | 10 | 10,0 | 40,0 | 40,0 | 10,0 | | 5,10 |
| Danskt | 7 | 0,0 | 14,3 | 57,1 | 28,6 | | 20,86 |
| Norskt | <5 | | | | | | |
| Franskt | 18 | 33,3 | 22,2 | 33,3 | 11,1 | | 4,50 |
| Þýskt | 14 | 14,3 | 7,1 | 7,1 | 71,4 | | 25,64 |
| Sænskt | 6 | 0,0 | 100,0 | 0,0 | 0,0 | | 3,83 |
| Hollenskt | <5 | | | | | | |
| Írskt | <5 | | | | | | |
| Ástralskt | <5 | | | | | | |
| Kínverskt | <5 | | | | | | |
| Ítalskt | <5 | | | | | | |
| Svissneskt | <5 | | | | | | |
| Annað | 33 | 24,2 | 24,2 | 36,4 | 15,2 | | 10,39 |
| Tegund ferðar* | | | | | | | |
| Pakkaferð | 8 | 25,0 | 25,0 | 50,0 | 0,0 | | 3,88 |
| Ferð á eigin vegum | 182 | 17,0 | 39,0 | 28,0 | 15,9 | | 7,95 |
| Ferð á vegum vinnu | <5 | | | | | | |
| Tilgangur ferðar* | | | | | | | |
| Frí | 178 | 19,1 | 40,4 | 29,2 | 11,2 | | 5,09 |
| Ráðstefna/stærri fundir | <5 | | | | | | |
| Vinnutengt/minni fundir | <5 | | | | | | |
| Menntun og/eða starfsþjálfun | 15 | 26,7 | 0,0 | 6,7 | 66,7 | | 46,93 |
| Heimsækja vini/ættingja | 17 | 29,4 | 29,4 | 23,5 | 17,6 | | 6,06 |
| Vinnuhvataferðir | <5 | | | | | | |
| Tímabundin vinna á Íslandi | <5 | | | | | | |
| Viðburður á Íslandi (tengt tómstundum) | 18 | 5,6 | 27,8 | 38,9 | 27,8 | | 6,83 |
| Heilsutengd meðferð | <5 | | | | | | |
| Annað | 9 | 33,3 | 33,3 | 11,1 | 22,2 | | 14,00 |

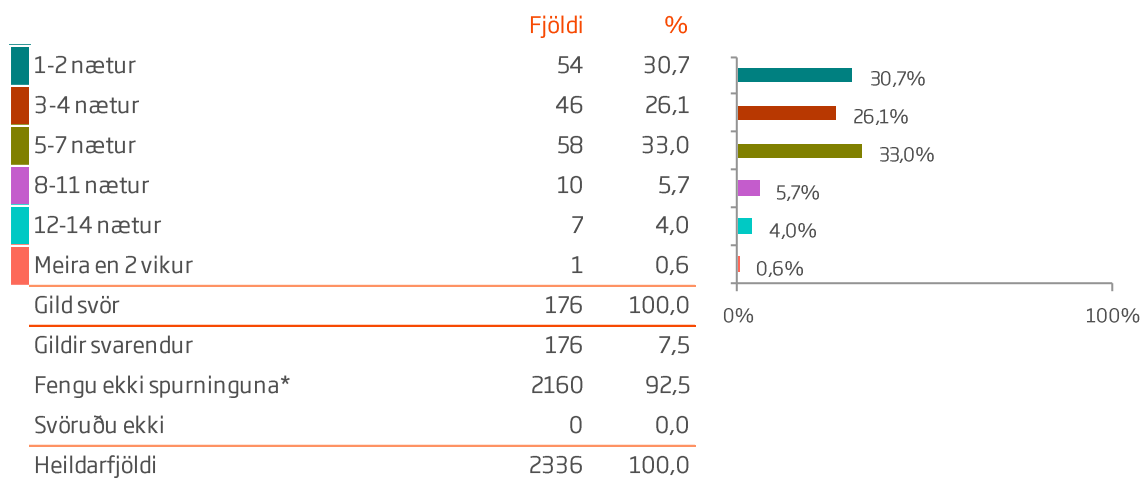
*Ekki er reiknuð marktekt þegar svarendur geta valið fleiri en eitt svar

*Marktækur munur á milli hópa skv. ANOVA prófi ($p < 0,05$).

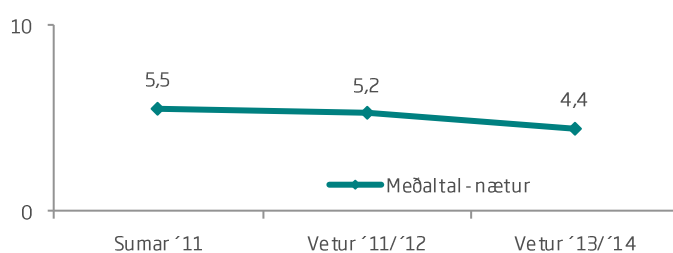
FJÖLDI NÁTTA Á FARFUGLAHEIMILUM/HÁLENDISSKÁLUM



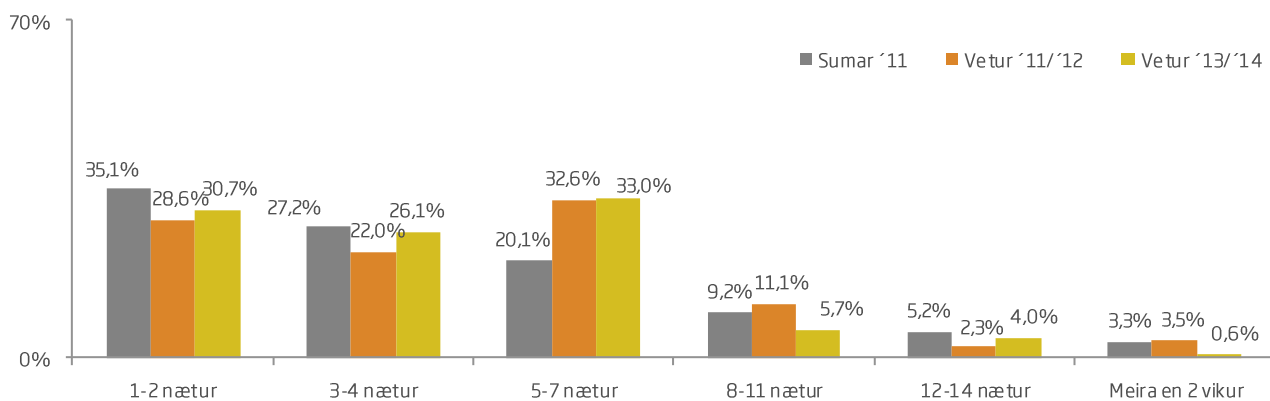
Sp. 31. Hversu margar nætur dvaldir þú á farfuglaheimilum/hálandisskálum eða sambærilegum gististöðum?



*Aðeins þeir sem sögðust hafa dvalið á farfuglaheimilum/hálandisskálum fengu þessa spurningu.



Meðaltal 4,41 nætur
Staðalfrávik 2,97 nætur



FJÖLDI NÁTTA Á FARFUGLAHEIMILUM/HÁLENDISSKÁLUM



Sp. 31. Hversu margar nætur dvaldir þú á farfuglaheimilum/hálandisskálum eða sambærilegum gististöðum?

| | Gild svör | 1-2 nætur | 3-4 nætur | 5-7 nætur | Meira en 7 nætur | | |
|---|------------|-------------|-------------|-------------|------------------|--|------|
| | Fjöldi | % | % | % | % | | |
| Heildarfjöldi | 176 | 30,7 | 26,1 | 33,0 | 10,2 | | 4,41 |
| Kyn | | | | | | | |
| Karlar | 67 | 29,9 | 31,3 | 28,4 | 10,4 | | 4,27 |
| Konur | 108 | 31,5 | 22,2 | 36,1 | 10,2 | | 4,52 |
| Aldur | | | | | | | |
| Yngri en 25 ára | 42 | 26,2 | 31,0 | 40,5 | 2,4 | | 4,24 |
| 25-34 ára | 73 | 34,2 | 23,3 | 27,4 | 15,1 | | 4,70 |
| 35-44 ára | 29 | 31,0 | 24,1 | 34,5 | 10,3 | | 4,28 |
| 45-54 ára | 15 | 20,0 | 33,3 | 40,0 | 6,7 | | 4,13 |
| 55 ára og eldri | 17 | 35,3 | 23,5 | 29,4 | 11,8 | | 4,12 |
| Hvert er starfsheiti þitt? | | | | | | | |
| Framkvæmdastjóri | 14 | 42,9 | 35,7 | 21,4 | 0,0 | | 3,21 |
| Sérfræðingur (dr./lögfr./bókari o.fl.) | 25 | 48,0 | 20,0 | 24,0 | 8,0 | | 3,92 |
| Aðrir sérfræðingar | 18 | 16,7 | 44,4 | 27,8 | 11,1 | | 4,61 |
| Kennari/Starfsmaður í heilbrigðisþjónustu | 20 | 30,0 | 25,0 | 35,0 | 10,0 | | 4,80 |
| Starfsmaður á skrifstofu/í þjónustu | 14 | 42,9 | 14,3 | 28,6 | 14,3 | | 4,00 |
| Tækni-/iðnfræðingur | <5 | | | | | | |
| Almennur starfsmaður | <5 | | | | | | |
| Námsmaður | 54 | 27,8 | 24,1 | 40,7 | 7,4 | | 4,44 |
| Lífeyrisþegi/Heimavinnandi | 6 | 0,0 | 16,7 | 66,7 | 16,7 | | 5,67 |
| Annað | 20 | 25,0 | 30,0 | 25,0 | 20,0 | | 4,75 |
| Fjölskyldutekjur | | | | | | | |
| Háar | 49 | 38,8 | 32,7 | 18,4 | 10,2 | | 3,82 |
| Í meðallagi | 61 | 32,8 | 27,9 | 29,5 | 9,8 | | 4,26 |
| Lágar | 57 | 21,1 | 17,5 | 52,6 | 8,8 | | 5,07 |
| Markaðssvæði | | | | | | | |
| Bretland | 32 | 40,6 | 28,1 | 28,1 | 3,1 | | 3,63 |
| Norður Ameríka | 46 | 17,4 | 32,6 | 45,7 | 4,3 | | 4,52 |
| Mið- og suður Evrópa | 54 | 38,9 | 14,8 | 25,9 | 20,4 | | 4,81 |
| Norðurlönd | 14 | 7,1 | 28,6 | 57,1 | 7,1 | | 4,93 |
| Asía | 7 | 14,3 | 57,1 | 0,0 | 28,6 | | 6,14 |
| Annað | 23 | 43,5 | 26,1 | 26,1 | 4,3 | | 3,52 |

Ekki reyndist tölfræðilega marktækur munur á milli hópa.

FJÖLDI NÁTTA Á FARFUGLAHEIMILUM/HÁLENDISSKÁLUM



Sp. 31. Hversu margar nætur dvaldir þú á farfuglaheimilum/hálandisskálum eða sambærilegum gististöðum?

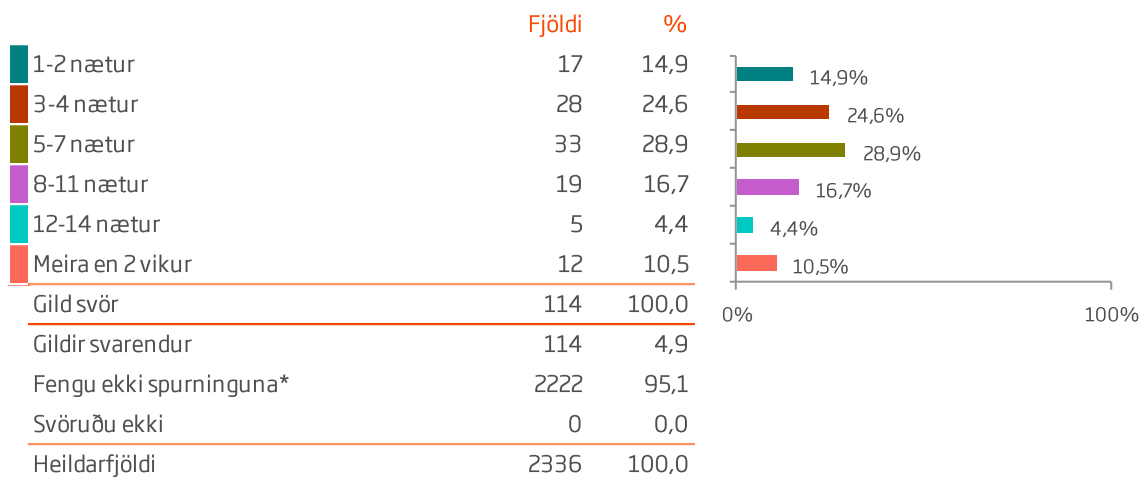
| | Gild svör | 1-2 nætur | | 3-4 nætur | | 5-7 nætur | | Meira en 7 nætur | | Gjaldmiðla nætta |
|--|------------|-------------|-------------|-------------|-------------|-----------|---|------------------|--|---------------------|
| | | Fjöldi | % | % | % | % | % | | | |
| Heildarfjöldi | 176 | 30,7 | 26,1 | 33,0 | 10,2 | | | | | 4,41 |
| Þjóðerni | | | | | | | | | | |
| Breskt | 26 | 42,3 | 23,1 | 26,9 | 7,7 | | | | | 3,73 |
| Bandarískt | 34 | 20,6 | 32,4 | 41,2 | 5,9 | | | | | 4,53 |
| Kanadískt | 14 | 14,3 | 28,6 | 57,1 | 0,0 | | | | | 4,50 |
| Danskt | 6 | 16,7 | 0,0 | 83,3 | 0,0 | | | | | 5,17 |
| Norskt | <5 | | | | | | | | | |
| Franskt | 13 | 38,5 | 15,4 | 30,8 | 15,4 | | | | | 4,38 |
| Þýskt | 24 | 33,3 | 20,8 | 29,2 | 16,7 | | | | | 4,96 |
| Sænskt | <5 | | | | | | | | | |
| Írskt | <5 | | | | | | | | | |
| Ástralskt | 7 | 14,3 | 57,1 | 28,6 | 0,0 | | | | | 3,86 |
| Kínverskt | 5 | 20,0 | 60,0 | 0,0 | 20,0 | | | | | 5,00 |
| Ítalskt | <5 | | | | | | | | | |
| Svissneskt | <5 | | | | | | | | | |
| Annað | 39 | 35,9 | 25,6 | 25,6 | 12,8 | | | | | 4,31 |
| Tegund ferðar* | | | | | | | | | | |
| Pakkaferð | 13 | 23,1 | 15,4 | 53,8 | 7,7 | | | | | 5,23 |
| Ferð á eigin vegum | 149 | 30,9 | 25,5 | 32,2 | 11,4 | | | | | 4,43 |
| Ferð á vegum vinnu | <5 | | | | | | | | | |
| Tilgangur ferðar* | | | | | | | | | | |
| Frí | 156 | 31,4 | 25,6 | 33,3 | 9,6 | | | | | 4,41 |
| Ráðstefna/stærri fundir | <5 | | | | | | | | | |
| Vinnutengt/minni fundir | 5 | 0,0 | 60,0 | 40,0 | 0,0 | | | | | 4,20 |
| Menntun og/eða starfsþjálfun | 12 | 41,7 | 25,0 | 25,0 | 8,3 | | | | | 3,92 |
| Heimsækja vini/ættingja | 14 | 35,7 | 7,1 | 57,1 | 0,0 | | | | | 4,14 |
| Vinnuhvataferðir | <5 | | | | | | | | | |
| Tímabundin vinna á Íslandi | <5 | | | | | | | | | |
| Viðburður á Íslandi (tengt tómstundum) | 18 | 38,9 | 22,2 | 27,8 | 11,1 | | | | | 4,17 |
| Heilsu tengd meðferð | <5 | | | | | | | | | |
| Annað | 13 | 23,1 | 15,4 | 46,2 | 15,4 | | | | | 4,62 |

*Ekki er reiknuð marktækt þegar svarendur geta valið fleiri en eitt svar

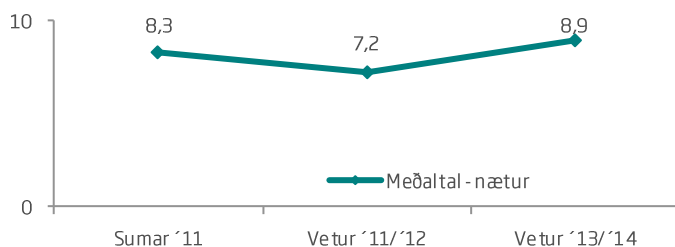
Ekki reyndist tölfræðilega marktækur munur á milli hópa.



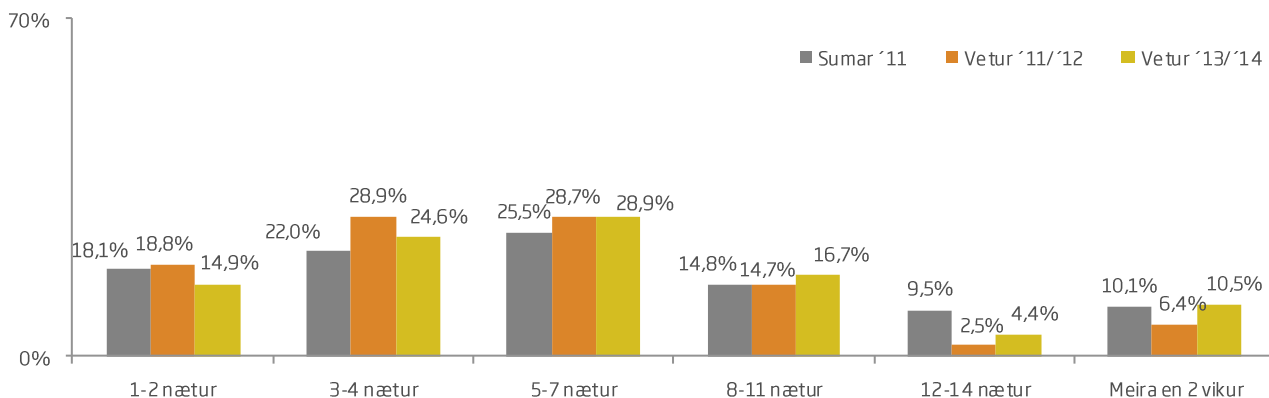
Sp. 32. Hversu margar nætur dvaldir þú meðal vna/ættlingja (ógreidd gisting)?



*Aðeins þeir sem sögðust hafa dvalið hjá vinum/ættlingjum fengu þessa spurningu.



Meðaltal 8,93 nætur
Staðalfrávik 13,06 nætur





Sp. 32. Hversu margar nætur dvaldir þú meðal vina/ættingja (ógreidd gisting)?

| | Gild svör | 1-2 nætur | 3-4 nætur | 5-7 nætur | Meira en 7 nætur | |
|--|------------|-------------|-------------|-------------|------------------|-------|
| | Fjöldi | % | % | % | % | |
| Heildarfjöldi | 114 | 14,9 | 24,6 | 28,9 | 31,6 | 8,93 |
| Kyn | | | | | | |
| Karlar | 46 | 15,2 | 19,6 | 32,6 | 32,6 | 7,96 |
| Konur | 68 | 14,7 | 27,9 | 26,5 | 30,9 | 9,59 |
| Aldur | | | | | | |
| Yngri en 25 ára | 29 | 24,1 | 13,8 | 34,5 | 27,6 | 8,45 |
| 25-34 ára | 38 | 15,8 | 23,7 | 23,7 | 36,8 | 9,66 |
| 35-44 ára | 17 | 11,8 | 41,2 | 23,5 | 23,5 | 8,94 |
| 45-54 ára | 13 | 7,7 | 38,5 | 38,5 | 15,4 | 5,62 |
| 55 ára og eldri | 17 | 5,9 | 17,6 | 29,4 | 47,1 | 10,65 |
| Hvert er starfsheiti þitt? | | | | | | |
| Framkvæmdastjóri | <5 | | | | | |
| Sérfræðingur (dr./lögfr./bókari o.fl.) | 9 | 22,2 | 22,2 | 33,3 | 22,2 | 5,00 |
| Aðrir sérfræðingar | 12 | 16,7 | 50,0 | 8,3 | 25,0 | 5,75 |
| Kennari/Starfsmaður í heilbrigðisþjónust | 12 | 8,3 | 25,0 | 25,0 | 41,7 | 11,75 |
| Starfsmaður á skrifstofu/í þjónustu | <5 | | | | | |
| Tækni-/iðnfræðingur | <5 | | | | | |
| Almennur starfsmaður | <5 | | | | | |
| Námsmaður | 43 | 20,9 | 14,0 | 39,5 | 25,6 | 6,44 |
| Lífeyrisþegi/Heimavinnandi | 7 | 0,0 | 0,0 | 71,4 | 28,6 | 13,86 |
| Annað | 12 | 16,7 | 25,0 | 8,3 | 50,0 | 7,75 |
| Fjölskyldutekjur | | | | | | |
| Háar | 23 | 17,4 | 17,4 | 43,5 | 21,7 | 7,61 |
| Í meðallagi | 43 | 9,3 | 37,2 | 18,6 | 34,9 | 9,35 |
| Lágar | 39 | 20,5 | 17,9 | 30,8 | 30,8 | 6,62 |
| Markaðssvæði | | | | | | |
| Bretland | <5 | | | | | |
| Norður Ameríka | 20 | 20,0 | 10,0 | 25,0 | 45,0 | 8,20 |
| Mið- og suður Evrópa | 42 | 11,9 | 14,3 | 35,7 | 38,1 | 11,05 |
| Norðurlönd | 39 | 15,4 | 38,5 | 25,6 | 20,5 | 8,23 |
| Asía | <5 | | | | | |
| Annað | 8 | 25,0 | 37,5 | 0,0 | 37,5 | 5,50 |

Ekki reyndist tölfræðilega marktækur munur á milli hópa.



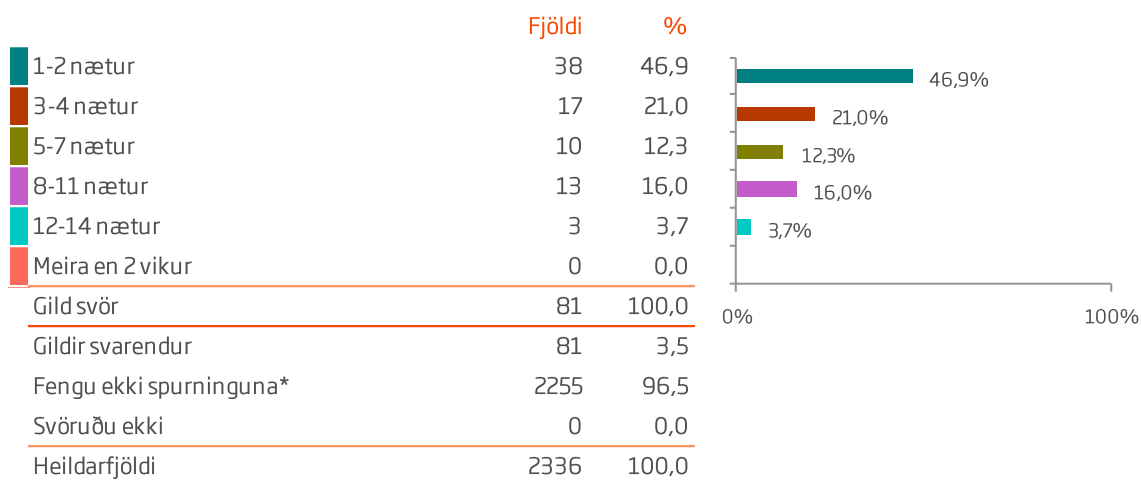
Sp. 32. Hversu margar nætur dvaldir þú meðal vina/ættingja (ógreidd gisting)?

| | Gild svör | 1-2 nætur | | 3-4 nætur | | 5-7 nætur | | Meira en 7 nætur | | |
|--|------------|-------------|-------------|-------------|-------------|-----------|--|------------------|------|--|
| | | Fjöldi | % | % | % | % | | | | |
| Heildarfjöldi | 114 | 14,9 | 24,6 | 28,9 | 31,6 | | | | 8,93 | |
| Þjóðerni | | | | | | | | | | |
| Breskt | 7 | 0,0 | 42,9 | 57,1 | 0,0 | | | 4,43 | | |
| Bandarískt | 14 | 14,3 | 7,1 | 21,4 | 57,1 | | | 9,79 | | |
| Kanadískt | 7 | 28,6 | 14,3 | 42,9 | 14,3 | | | 4,86 | | |
| Danskt | 15 | 26,7 | 40,0 | 20,0 | 13,3 | | | 6,80 | | |
| Norskt | 11 | 0,0 | 45,5 | 18,2 | 36,4 | | | 7,64 | | |
| Franskt | <5 | | | | | | | | | |
| Þýskt | 21 | 9,5 | 9,5 | 23,8 | 57,1 | | | 18,76 | | |
| Sænskt | 7 | 14,3 | 28,6 | 42,9 | 14,3 | | | 5,71 | | |
| Hollenskt | <5 | | | | | | | | | |
| Írskt | <5 | | | | | | | | | |
| Ástralskt | <5 | | | | | | | | | |
| Svissneskt | <5 | | | | | | | | | |
| Annað | 21 | 23,8 | 23,8 | 23,8 | 28,6 | | | 6,10 | | |
| Tegund ferðar* | | | | | | | | | | |
| Pakkaferð | <5 | | | | | | | | | |
| Ferð á eigin vegum | 104 | 14,4 | 25,0 | 28,8 | 31,7 | | | 9,06 | | |
| Ferð á vegum vinnu | <5 | | | | | | | | | |
| Tilgangur ferðar* | | | | | | | | | | |
| Frí | 72 | 16,7 | 29,2 | 29,2 | 25,0 | | | 6,88 | | |
| Ráðstefna/stærri fundir | <5 | | | | | | | | | |
| Vinnutengt/minni fundir | <5 | | | | | | | | | |
| Menntun og/eða starfsþjálfun | 10 | 40,0 | 0,0 | 10,0 | 50,0 | | | 7,10 | | |
| Heimsækja vini/ættingja | 84 | 13,1 | 25,0 | 28,6 | 33,3 | | | 8,70 | | |
| Vinnuhvataferðir | <5 | | | | | | | | | |
| Tímabundin vinna á Íslandi | <5 | | | | | | | | | |
| Viðburður á Íslandi (tengt tómstundum) | 11 | 18,2 | 27,3 | 27,3 | 27,3 | | | 5,18 | | |
| Heilsutengd meðferð | <5 | | | | | | | | | |
| Annað | <5 | | | | | | | | | |

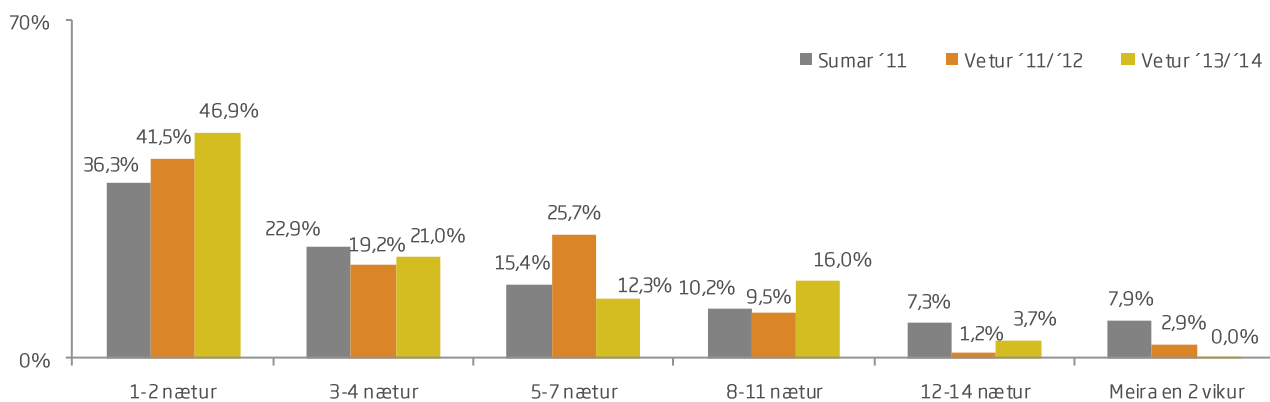
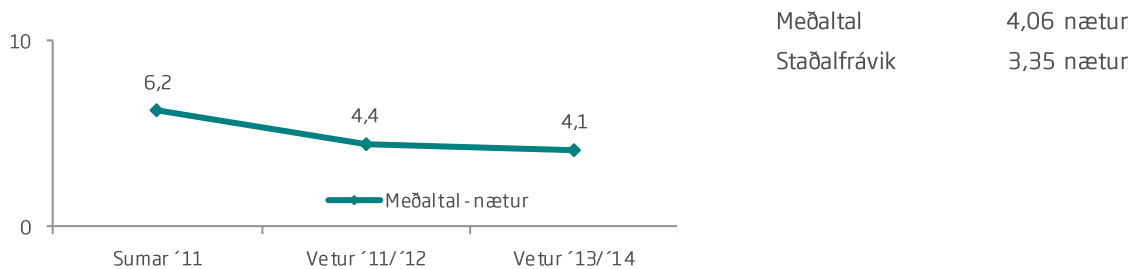
*Ekki er reiknuð marktækt þegar svarendur geta valið fleiri en eitt svar
Ekki reyndist tölfræðilega marktækur munur á milli hópa.



Sp. 33. Hversu margar nætur dvaldir þú í sumarhúsum/gestaíbúðum eða sambærilegri gistingu?



*Aðeins þeir sem sögðust hafa dvalið í sumarhúsum/gestaíbúðum fengu þessa spurningu.





Sp. 33. Hversu margar nætur dvaldir þú í sumarhúsum/gestaíbúðum eða sambærilegri gistingu?

| | Gild svör | 1-2 nætur | 3-4 nætur | 5-7 nætur | Meira en 7 nætur | Meðaltal |
|--|-----------|-------------|-------------|-------------|------------------|----------|
| | Fjöldi | % | % | % | % | |
| Heildarfjöldi | 81 | 46,9 | 21,0 | 12,3 | 19,8 | 4,06 |
| Kyn | | | | | | |
| Karlar | 32 | 53,1 | 21,9 | 9,4 | 15,6 | 3,50 |
| Konur | 48 | 43,8 | 18,8 | 14,6 | 22,9 | 4,46 |
| Aldur | | | | | | |
| Yngri en 25 ára | 9 | 55,6 | 11,1 | 33,3 | 0,0 | 3,11 |
| 25-34 ára | 36 | 58,3 | 16,7 | 5,6 | 19,4 | 3,64 |
| 35-44 ára | 12 | 16,7 | 25,0 | 25,0 | 33,3 | 6,00 |
| 45-54 ára | 12 | 50,0 | 25,0 | 8,3 | 16,7 | 3,67 |
| 55 ára og eldri | 11 | 36,4 | 36,4 | 9,1 | 18,2 | 4,18 |
| Hvert er starfsheiti þitt?* | | | | | | |
| Framkvæmdastjóri | 14 | 57,1 | 35,7 | 0,0 | 7,1 | 2,64 |
| Sérfræðingur (dr./lögfr./bókari o.fl.) | 12 | 50,0 | 16,7 | 8,3 | 25,0 | 4,50 |
| Aðrir sérfræðingar | 11 | 45,5 | 36,4 | 9,1 | 9,1 | 3,18 |
| Kennari/Starfsmaður í heilbrigðisþjónust | 7 | 28,6 | 14,3 | 28,6 | 28,6 | 5,29 |
| Starfsmaður á skrifstofu/í þjónustu | <5 | | | | | |
| Tækni-/iðnfræðingur | <5 | | | | | |
| Almennur starfsmaður | <5 | | | | | |
| Námsmaður | 13 | 69,2 | 15,4 | 7,7 | 7,7 | 2,69 |
| Lífeyrisþegi/Heimavinnandi | <5 | | | | | |
| Annað | 10 | 60,0 | 0,0 | 30,0 | 10,0 | 3,50 |
| Fjölskyldutekjur | | | | | | |
| Háar | 27 | 48,1 | 29,6 | 14,8 | 7,4 | 3,30 |
| Í meðallagi | 34 | 41,2 | 17,6 | 11,8 | 29,4 | 5,03 |
| Lágar | 15 | 60,0 | 13,3 | 13,3 | 13,3 | 3,13 |
| Markaðssvæði | | | | | | |
| Bretland | 8 | 50,0 | 37,5 | 12,5 | 0,0 | 3,00 |
| Norður Ameríka | 16 | 50,0 | 18,8 | 25,0 | 6,3 | 3,25 |
| Mið- og suður Evrópa | 36 | 44,4 | 16,7 | 2,8 | 36,1 | 4,94 |
| Norðurlönd | 9 | 22,2 | 44,4 | 22,2 | 11,1 | 3,89 |
| Asía | <5 | | | | | |
| Annað | 11 | 63,6 | 9,1 | 18,2 | 9,1 | 3,55 |

*Marktækur munur á milli hópa skv. ANOVA prófi ($p < 0,05$).



Sp. 33. Hversu margar nætur dvaldir þú í sumarhúsum/gestaíbúðum eða sambærilegri gistingu?

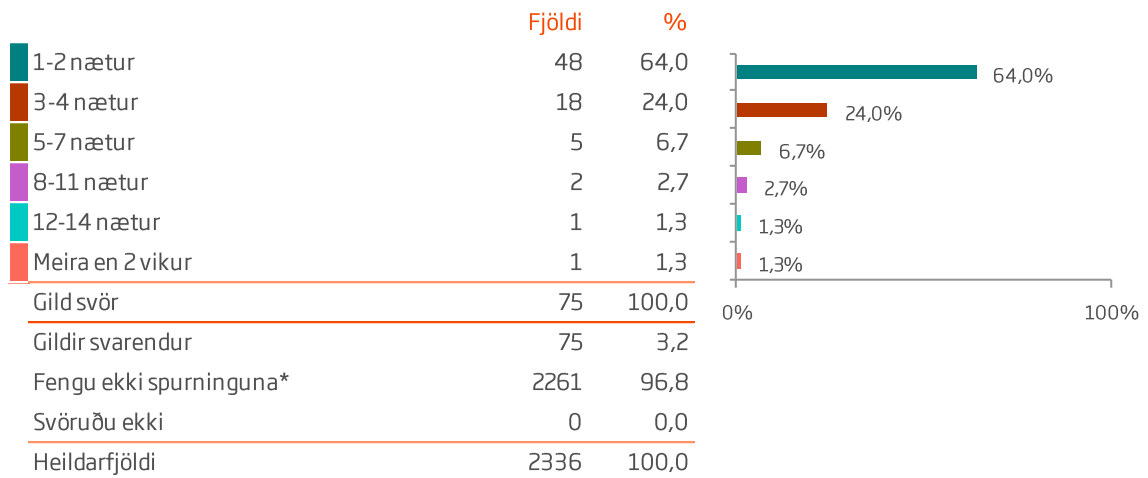
| | Gild svör | 1-2 nætur | 3-4 nætur | 5-7 nætur | Meira en 7 nætur | Gjaldmiðla nætta |
|--|-----------|-------------|-------------|-------------|------------------|---------------------|
| | Fjöldi | % | % | % | % | |
| Heildarfjöldi | 81 | 46,9 | 21,0 | 12,3 | 19,8 | 4,06 |
| Þjóðerni | | | | | | |
| Breskt | 7 | 42,9 | 42,9 | 14,3 | 0,0 | 3,29 |
| Bandarískt | 13 | 46,2 | 15,4 | 30,8 | 7,7 | 3,54 |
| Kanadískt | <5 | | | | | |
| Danskt | 7 | 28,6 | 42,9 | 28,6 | 0,0 | 3,29 |
| Norskt | <5 | | | | | |
| Franskt | 7 | 71,4 | 14,3 | 0,0 | 14,3 | 2,71 |
| Þýskt | 20 | 35,0 | 15,0 | 10,0 | 40,0 | 5,50 |
| Hollenskt | 5 | 20,0 | 20,0 | 0,0 | 60,0 | 7,80 |
| Ástralskt | <5 | | | | | |
| Ítalskt | <5 | | | | | |
| Svissneskt | <5 | | | | | |
| Annað | 13 | 84,6 | 7,7 | 0,0 | 7,7 | 2,38 |
| Tegund ferðar* | | | | | | |
| Pakkaferð | 5 | 40,0 | 0,0 | 0,0 | 60,0 | 7,20 |
| Ferð á eigin vegum | 71 | 47,9 | 22,5 | 12,7 | 16,9 | 3,76 |
| Ferð á vegum vinnu | <5 | | | | | |
| Tilgangur ferðar* | | | | | | |
| Frí | 73 | 46,6 | 20,5 | 12,3 | 20,5 | 4,16 |
| Ráðstefna/stærri fundir | <5 | | | | | |
| Vinnutengt/minni fundir | <5 | | | | | |
| Menntun og/eða starfsþjálfun | <5 | | | | | |
| Heimsækja vini/ættingja | 13 | 30,8 | 23,1 | 23,1 | 23,1 | 4,62 |
| Vinnuhvataferðir | <5 | | | | | |
| Tímabundin vinna á Íslandi | <5 | | | | | |
| Viðburður á Íslandi (tengt tómstundum) | <5 | | | | | |
| Heilsutengd meðferð | <5 | | | | | |
| Annað | <5 | | | | | |

*Ekki er reiknuð marktekt þegar svarendur geta valið fleiri en eitt svar

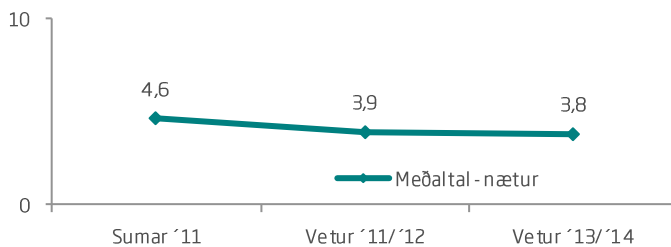
Ekki reyndist tölfræðilega marktækur munur á milli hópa.



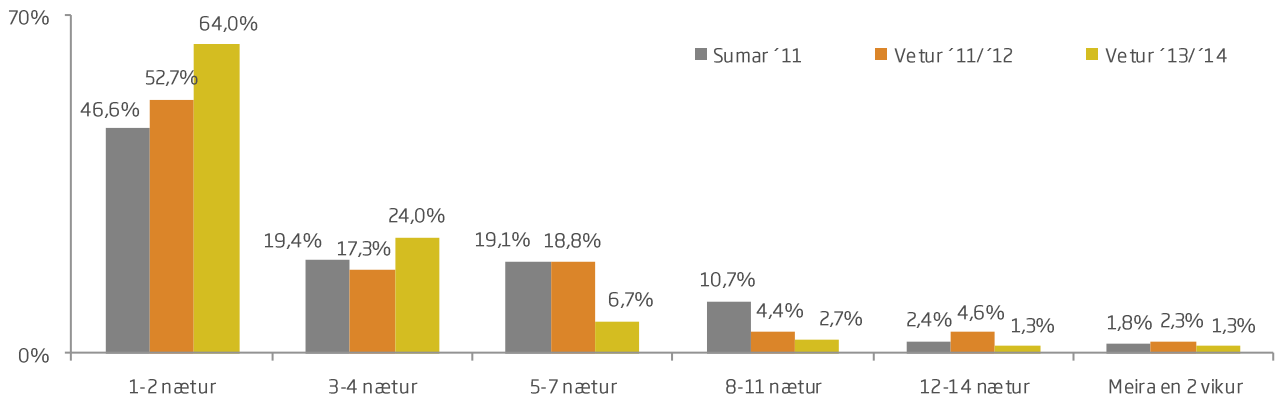
Sp.34. Hversu margar nætur dvaldir þú á ferðaþjónustubæjum eða í bændagistingu?



*Aðeins þeir sem sögðust hafa gist á ferðaþjónustubæjum eða í bændagistingu fengu þessa spurningu.



Meðaltal 3,80 nætur
Staðalfrávik 10,89 nætur



FJÖLDI NÁTTA Á FERÐAÞJ.BÆJUM/BÆNDAGISTINGU



Sp. 34. Hversu margar nætur dvaldir þú á ferðaþjónustubæjum eða í bændagistingu?

| | Gild svör | Meira en 2 nætur | | 3,80 |
|--|-----------|------------------|-------------|-------------|
| | | 1-2 nætur | % | |
| | Fjöldi | % | % | |
| Heildarfjöldi | 75 | 64,0 | 36,0 | 3,80 |
| Kyn | | | | |
| Karlar | 27 | 70,4 | 29,6 | 2,19 |
| Konur | 47 | 59,6 | 40,4 | 4,79 |
| Aldur* | | | | |
| Yngri en 25 ára | 5 | 80,0 | 20,0 | 20,00 |
| 25-34 ára | 25 | 56,0 | 44,0 | 2,52 |
| 35-44 ára | 16 | 56,3 | 43,8 | 3,56 |
| 45-54 ára | 10 | 60,0 | 40,0 | 3,20 |
| 55 ára og eldri | 19 | 78,9 | 21,1 | 1,74 |
| Hvert er starfsheiti þitt? | | | | |
| Framkvæmdastjóri | 13 | 53,8 | 46,2 | 3,08 |
| Sérfræðingur (dr./lögfr./bókari o.fl.) | 12 | 91,7 | 8,3 | 1,58 |
| Aðrir sérfræðingar | 10 | 50,0 | 50,0 | 11,60 |
| Kennari/Starfsmaður í heilbrigðisþjónust | 8 | 37,5 | 62,5 | 3,25 |
| Starfsmaður á skrifstofu/í þjónustu | 5 | 80,0 | 20,0 | 2,40 |
| Tækni-/iðnfræðingur | <5 | | | |
| Almennur starfsmaður | <5 | | | |
| Námsmaður | 7 | 85,7 | 14,3 | 3,14 |
| Lífeyrisþegi/Heimavinnandi | 8 | 87,5 | 12,5 | 1,50 |
| Annað | 9 | 44,4 | 55,6 | 2,56 |
| Fjölskyldutekjur | | | | |
| Háar | 33 | 72,7 | 27,3 | 2,27 |
| Í meðallagi | 26 | 53,8 | 46,2 | 6,38 |
| Lágar | 12 | 50,0 | 50,0 | 3,25 |
| Markaðssvæði | | | | |
| Bretland | 12 | 58,3 | 41,7 | 2,83 |
| Norður Ameríka | 29 | 62,1 | 37,9 | 2,76 |
| Mið- og suður Evrópa | 15 | 73,3 | 26,7 | 2,33 |
| Norðurlönd | 5 | 40,0 | 60,0 | 3,60 |
| Asía | <5 | | | |
| Annað | 13 | 76,9 | 23,1 | 8,62 |

*Marktækur munur á milli hópa skv. ANOVA prófi ($p < 0,05$).

FJÖLDI NÁTTA Á FERÐAÞJ.BÆJUM/BÆNDAGISTINGU



Sp. 34. Hversu margar nætur dvaldir þú á ferðaþjónustubæjum eða í bændagistingu?

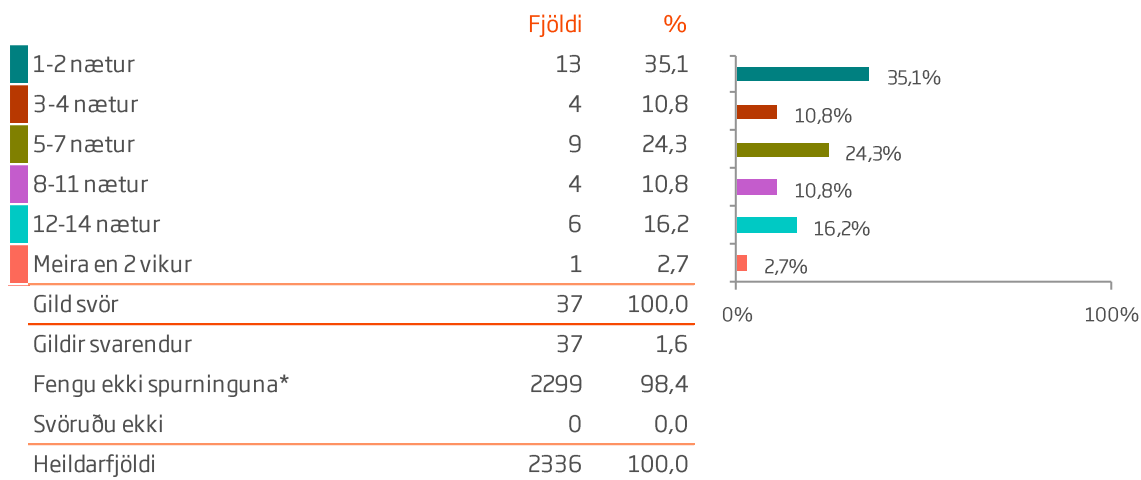
| | Gild svör | Meira en 2 nætur | | Gjald |
|--|-----------|------------------|-------------|-------|
| | | 1-2 nætur | nætur | |
| | Fjöldi | % | % | |
| Heildarfjöldi | 75 | 64,0 | 36,0 | 3,80 |
| Þjóðerni | | | | |
| Breskt | 11 | 63,6 | 36,4 | 2,73 |
| Bandarískt | 18 | 50,0 | 50,0 | 3,28 |
| Kanadískt | 11 | 81,8 | 18,2 | 1,91 |
| Danskt | <5 | | | |
| Norskt | <5 | | | |
| Franskt | 7 | 71,4 | 28,6 | 2,71 |
| Tegund ferðar* | <5 | | | |
| Sænskt | <5 | | | |
| Hollenskt | <5 | | | |
| Írskt | <5 | | | |
| Ástralskt | <5 | | | |
| Ítalskt | <5 | | | |
| Annað | 13 | 61,5 | 38,5 | 9,23 |
| Tegund ferðar* | | | | |
| Pakkaferð | 7 | 71,4 | 28,6 | 2,00 |
| Tegund ferðar* | 64 | 65,6 | 34,4 | 2,63 |
| Ferð á vegum vinnu | <5 | | | |
| Tilgangur ferðar* | | | | |
| Frí | 69 | 66,7 | 33,3 | 2,45 |
| Ráðstefna/stærri fundir | <5 | | | |
| Vinnutengt/minni fundir | <5 | | | |
| Menntun og/eða starfsþjálfun | 6 | 33,3 | 66,7 | 20,83 |
| Heimsækja vini/ættingja | <5 | | | |
| Tegund ferðar* | <5 | | | |
| Tímabundin vinna á Íslandi | <5 | | | |
| Viðburður á Íslandi (tengt tómstundum) | 5 | 60,0 | 40,0 | 3,00 |
| Heilsutengd meðferð | <5 | | | |
| Annað | <5 | | | |

*Ekki er reiknuð marktækt þegar svarendur geta valið fleiri en eitt svar

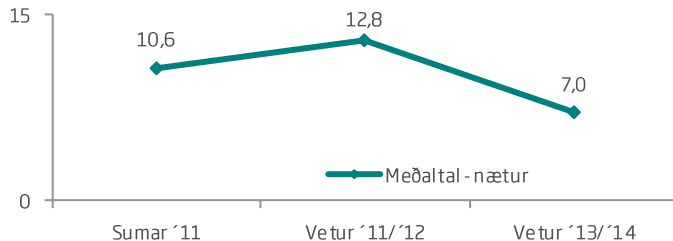
Ekki reyndist tölfræðilega marktækur munur á milli hópa.



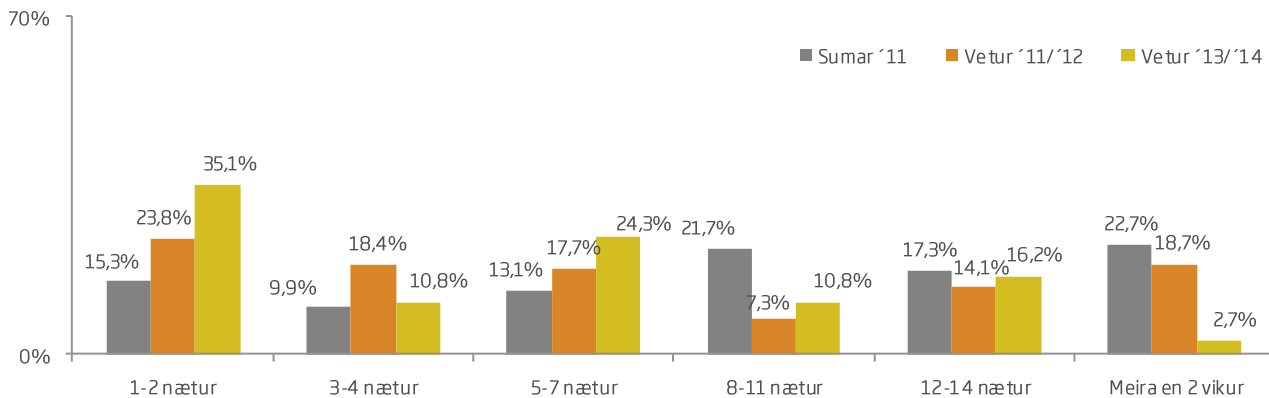
Sp. 35. Hversu margar nætur dvaldir þú á tjaldstæðum?



*Aðeins þeir sem sögðust hafa gist á tjaldsvæðum fengu þessa spurningu



Meðaltal 7,00 nætur
Staðalfrávik 9,86 nætur





Sp. 35. Hversu margar nætur dvaldir þú á tjaldstæðum?

| | Gild svör | 1-2 nætur | Meira en 2 nætur | Gjald |
|--|-----------|-------------|------------------|-------|
| | Fjöldi | % | % | |
| Heildarfjöldi | 37 | 35,1 | 64,9 | 7,00 |
| Kyn | | | | |
| Karlar | 17 | 35,3 | 64,7 | 8,76 |
| Konur | 20 | 35,0 | 65,0 | 5,50 |
| Aldur | | | | |
| Yngri en 25 ára | 10 | 60,0 | 40,0 | 4,00 |
| 25-34 ára | 12 | 16,7 | 83,3 | 11,83 |
| 35-44 ára | 10 | 40,0 | 60,0 | 4,70 |
| 45-54 ára | <5 | | | |
| 55 ára og eldri | <5 | | | |
| Hvert er starfsheiti þitt? | | | | |
| Framkvæmdastjóri | <5 | | | |
| Sérfræðingur (dr./lögfr./bókari o.fl.) | 6 | 33,3 | 66,7 | 15,67 |
| Aðrir sérfræðingar | <5 | | | |
| Kennari/Starfsmaður í heilbrigðisþjónust | <5 | | | |
| Starfsmaður á skrifstofu/í þjónustu | <5 | | | |
| Tækni-/iðnfræðingur | <5 | | | |
| Almennur starfsmaður | <5 | | | |
| Námsmaður | 12 | 58,3 | 41,7 | 3,33 |
| Lífeyrisþegi/Heimavinnandi | <5 | | | |
| Annað | 5 | 0,0 | 100,0 | 9,20 |
| Fjölskyldutekjur | | | | |
| Háar | 11 | 27,3 | 72,7 | 5,27 |
| Í meðallagi | 12 | 41,7 | 58,3 | 6,50 |
| Lágar | 12 | 33,3 | 66,7 | 9,75 |
| Markaðssvæði | | | | |
| Bretland | <5 | | | |
| Norður Ameríka | 6 | 33,3 | 66,7 | 7,67 |
| Mið- og suður Evrópa | 18 | 33,3 | 66,7 | 8,33 |
| Norðurlönd | <5 | | | |
| Annað | 8 | 50,0 | 50,0 | 4,00 |

Ekki reyndist tölfræðilega marktækur munur á milli hópa.



Sp. 35. Hversu margar nætur dvaldir þú á tjaldstæðum?

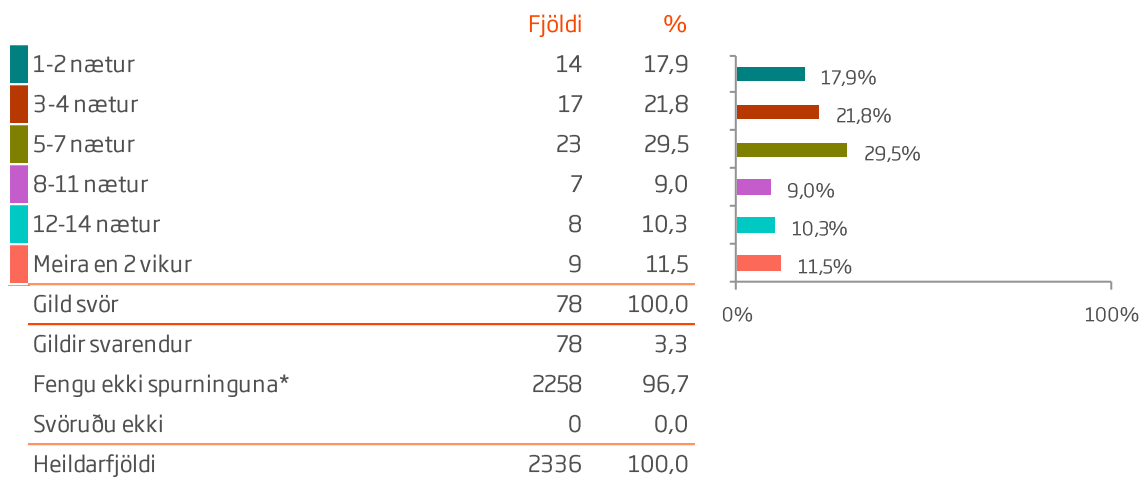
| | Gild svör | Meira en 2 nætur | | Middellíngi |
|--|-----------|------------------|-------------|-------------|
| | | 1-2 nætur | % | |
| | Fjöldi | % | % | |
| Heildarfjöldi | 37 | 35,1 | 64,9 | 7,00 |
| Þjóðerni* | | | | |
| Breskt | <5 | | | |
| Bandarískt | <5 | | | |
| Kanadískt | <5 | | | |
| Danskt | <5 | | | |
| Franskt | <5 | | | |
| Þýskt | 6 | 33,3 | 66,7 | 3,50 |
| Hollenskt | <5 | | | |
| Ástralskt | <5 | | | |
| Ítalskt | <5 | | | |
| Svissneskt | <5 | | | |
| Annað | 12 | 33,3 | 66,7 | 6,08 |
| Tegund ferðar* | | | | |
| Pakkaferð | <5 | | | |
| Ferð á eigin vegum | 32 | 34,4 | 65,6 | 7,16 |
| Ferð á vegum vinnu | <5 | | | |
| Tilgangur ferðar* | | | | |
| Frí | 30 | 33,3 | 66,7 | 7,57 |
| Ráðstefna/stærri fundir | <5 | | | |
| Vinnutengt/minni fundir | <5 | | | |
| Menntun og/eða starfsþjálfun | 6 | 33,3 | 66,7 | 5,67 |
| Heimsækja vini/ættingja | <5 | | | |
| Vinnuhvataferðir | <5 | | | |
| Tímabundin vinna á Íslandi | <5 | | | |
| Viðburður á Íslandi (tengt tómstundum) | <5 | | | |
| Heilsutengd meðferð | <5 | | | |
| Annað | <5 | | | |

*Ekki er reiknuð marktækt þegar svarendur geta valið fleiri en eitt svar

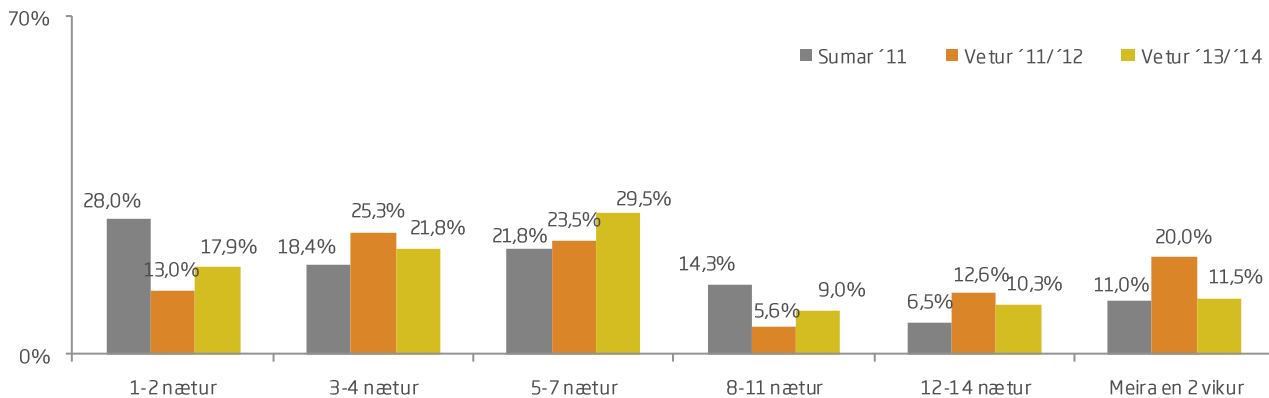
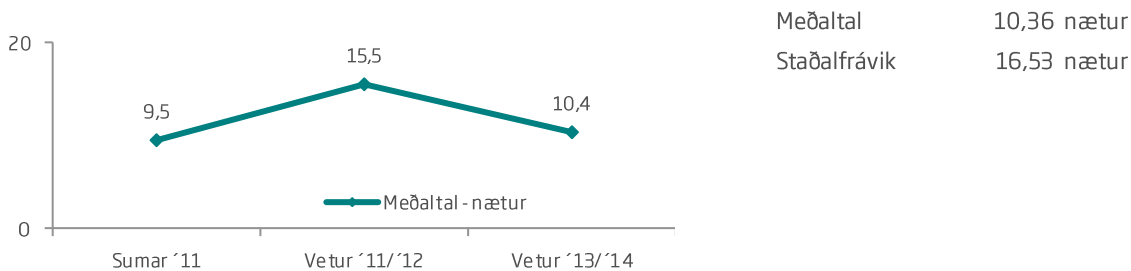
*Marktækur munur á milli hópa skv. ANOVA prófi ($p < 0,05$).



Sp. 36. Hversu margar nætur dvaldir þú í annarri gistingu?



*Aðeins þeir sem sögðust hafa nýtt annars konar gistingu fengu þessa spurningu





Sp. 36. Hversu margar nætur dvaldir þú í annarri gistingu?

| | Gild svör | 1-2 nætur | 3-4 nætur | 5-7 nætur | Meira en 7 nætur | Gjald |
|--|-----------|-------------|-------------|-------------|------------------|-------|
| | Fjöldi | % | % | % | % | |
| Heildarfjöldi | 78 | 17,9 | 21,8 | 29,5 | 30,8 | 10,36 |
| Kyn | | | | | | |
| Karlar | 42 | 16,7 | 21,4 | 23,8 | 38,1 | 10,67 |
| Konur | 35 | 20,0 | 22,9 | 34,3 | 22,9 | 10,14 |
| Aldur* | | | | | | |
| Yngri en 25 ára | 18 | 27,8 | 0,0 | 27,8 | 44,4 | 21,06 |
| 25-34 ára | 25 | 12,0 | 32,0 | 32,0 | 24,0 | 8,20 |
| 35-44 ára | 16 | 25,0 | 25,0 | 31,3 | 18,8 | 4,88 |
| 45-54 ára | 9 | 0,0 | 22,2 | 22,2 | 55,6 | 9,56 |
| 55 ára og eldri | 10 | 20,0 | 30,0 | 30,0 | 20,0 | 6,00 |
| Hvert er starfsheiti þitt? | | | | | | |
| Framkvæmdastjóri | 6 | 0,0 | 50,0 | 16,7 | 33,3 | 7,50 |
| Sérfræðingur (dr./lögfr./bókari o.fl.) | 14 | 21,4 | 21,4 | 28,6 | 28,6 | 5,93 |
| Aðrir sérfræðingar | 11 | 0,0 | 27,3 | 27,3 | 45,5 | 13,00 |
| Kennari/Starfsmaður í heilbrigðisþjónust | 8 | 37,5 | 50,0 | 12,5 | 0,0 | 3,38 |
| Starfsmaður á skrifstofu/í þjónustu | <5 | | | | | |
| Tækni-/iðnfræðingur | <5 | | | | | |
| Námsmaður | 20 | 25,0 | 5,0 | 30,0 | 40,0 | 18,30 |
| Lífeyrisþegi/Heimavinnandi | 6 | 16,7 | 33,3 | 33,3 | 16,7 | 6,50 |
| Annað | 9 | 11,1 | 0,0 | 55,6 | 33,3 | 9,56 |
| Fjölskyldutekjur | | | | | | |
| Háar | 23 | 13,0 | 30,4 | 34,8 | 21,7 | 6,00 |
| Í meðallagi | 29 | 17,2 | 20,7 | 31,0 | 31,0 | 9,21 |
| Lágar | 25 | 24,0 | 16,0 | 20,0 | 40,0 | 15,92 |
| Markaðssvæði | | | | | | |
| Bretland | 12 | 25,0 | 25,0 | 41,7 | 8,3 | 4,58 |
| Norður Ameríka | 19 | 21,1 | 15,8 | 36,8 | 26,3 | 7,42 |
| Mið- og suður Evrópa | 26 | 11,5 | 19,2 | 26,9 | 42,3 | 14,35 |
| Norðurlönd | 10 | 0,0 | 40,0 | 20,0 | 40,0 | 18,80 |
| Asía | <5 | | | | | |
| Annað | 9 | 44,4 | 22,2 | 11,1 | 22,2 | 3,78 |

*Marktækur munur á milli hópa skv. ANOVA prófi ($p < 0,05$).



Sp. 36. Hversu margar nætur dvaldir þú í annarri gistingu?

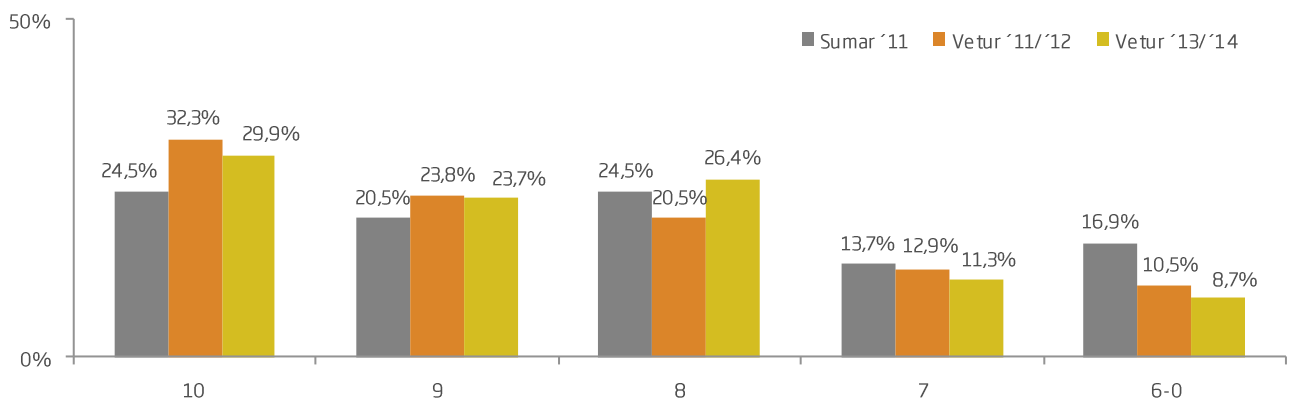
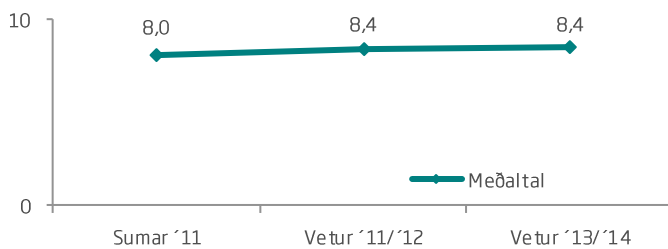
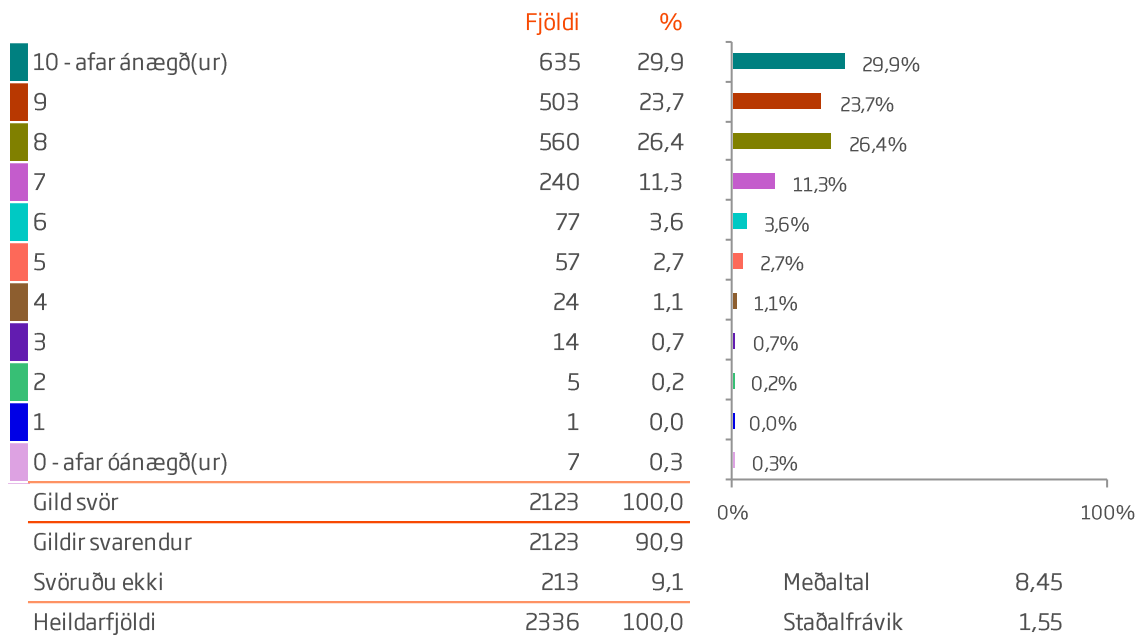
| | Gild svör | 1-2 nætur | 3-4 nætur | 5-7 nætur | Meira en 7 nætur | Bar chart | Total % |
|--|-----------|-------------|-------------|-------------|------------------|-----------|---------|
| | Fjöldi | % | % | % | % | | |
| Heildarfjöldi | 78 | 17,9 | 21,8 | 29,5 | 30,8 | | 10,36 |
| Þjóðerni | | | | | | | |
| Breskt | 9 | 22,2 | 22,2 | 44,4 | 11,1 | | 4,78 |
| Bandarískt | 14 | 21,4 | 14,3 | 28,6 | 35,7 | | 8,57 |
| Kanadískt | 5 | 20,0 | 20,0 | 60,0 | 0,0 | | 4,20 |
| Danskt | <5 | | | | | | |
| Norskt | <5 | | | | | | |
| Franskt | 9 | 0,0 | 33,3 | 11,1 | 55,6 | | 23,44 |
| Þýskt | 9 | 22,2 | 22,2 | 11,1 | 44,4 | | 12,00 |
| Sænskt | <5 | | | | | | |
| Hollenskt | <5 | | | | | | |
| Ástralskt | <5 | | | | | | |
| Kínverskt | <5 | | | | | | |
| Ítalskt | <5 | | | | | | |
| Svissneskt | <5 | | | | | | |
| Annað | 16 | 31,3 | 0,0 | 31,3 | 37,5 | | 13,38 |
| Tegund ferðar* | | | | | | | |
| Pakkaferð | <5 | | | | | | |
| Ferð á eigin vegum | 67 | 17,9 | 23,9 | 28,4 | 29,9 | | 10,46 |
| Ferð á vegum vinnu | <5 | | | | | | |
| Tilgangur ferðar* | | | | | | | |
| Frí | 63 | 15,9 | 23,8 | 33,3 | 27,0 | | 7,21 |
| Ráðstefna/stærri fundir | <5 | | | | | | |
| Vinnutengt/minni fundir | <5 | | | | | | |
| Menntun og/eða starfsþjálfun | 8 | 0,0 | 25,0 | 37,5 | 37,5 | | 17,50 |
| Heimsækja vini/ættingja | 11 | 27,3 | 27,3 | 9,1 | 36,4 | | 6,18 |
| Vinnuhvataferðir | <5 | | | | | | |
| Tímabundin vinna á Íslandi | <5 | | | | | | |
| Viðburður á Íslandi (tengt tómstundum) | <5 | | | | | | |
| Heilsutengd meðferð | <5 | | | | | | |
| Annað | 10 | 30,0 | 10,0 | 30,0 | 30,0 | | 8,90 |

*Ekki er reiknuð marktækt þegar svarendur geta valið fleiri en eitt svar

Ekki reyndist tölfræðilega marktækur munur á milli hópa.



Sp. 37. Hversu ánægð(ur) eða óánægð(ur) varst þú með þann gististað sem þú dvaldir á lengst á kvarðanum 0-10 þar sem 0 er afar óánægð(ur) og 10 er afar ánægð(ur). -Þjónusta á gististað





Sp. 37. Hversu ánægð(ur) eða óánægð(ur) varst þú með þann gististað sem þú dvaldir á lengst á kvarðanum 0-10 þar sem 0 er afar óánægð(ur) og 10 er afar ánægð(ur). -Þjónusta á gististað

| | Gild svör | 10 | 9 | 8 | 7 | 0-6 | | |
|--|-------------|-------------|-------------|-------------|-------------|------------|--|-------------|
| | Fjöldi | % | % | % | % | % | | |
| Heildarfjöldi | 2123 | 29,9 | 23,7 | 26,4 | 11,3 | 8,7 | | 8,45 |
| Kyn* | | | | | | | | |
| Karlar | 895 | 25,1 | 24,4 | 28,4 | 13,5 | 8,6 | | 8,36 |
| Konur | 1214 | 33,5 | 23,1 | 24,9 | 9,7 | 8,8 | | 8,51 |
| Aldur* | | | | | | | | |
| Yngri en 25 ára | 236 | 36,0 | 21,2 | 21,6 | 11,4 | 9,7 | | 8,53 |
| 25-34 ára | 651 | 32,3 | 24,0 | 25,0 | 10,6 | 8,1 | | 8,52 |
| 35-44 ára | 413 | 27,6 | 21,8 | 32,2 | 9,7 | 8,7 | | 8,39 |
| 45-54 ára | 345 | 25,5 | 25,5 | 24,1 | 13,3 | 11,6 | | 8,24 |
| 55 ára og eldri | 461 | 29,1 | 24,3 | 27,5 | 11,9 | 7,2 | | 8,50 |
| Hvert er starfsheiti þitt? | | | | | | | | |
| Framkvæmdastjóri | 325 | 26,2 | 23,4 | 28,9 | 12,0 | 9,5 | | 8,35 |
| Sérfræðingur (dr./lögfr./bókari o.fl.) | 415 | 26,5 | 26,7 | 27,5 | 10,4 | 8,9 | | 8,42 |
| Aðrir sérfræðingar | 316 | 26,6 | 30,7 | 24,1 | 12,3 | 6,3 | | 8,50 |
| Kennari/Starfsmaður í heilbrigðisþjónust | 218 | 39,4 | 20,2 | 23,9 | 8,7 | 7,8 | | 8,66 |
| Starfsmaður á skrifstofu/í þjónustu | 137 | 29,2 | 20,4 | 27,0 | 13,9 | 9,5 | | 8,31 |
| Tækni-/iðnfræðingur | 67 | 23,9 | 31,3 | 29,9 | 7,5 | 7,5 | | 8,49 |
| Almennur starfsmaður | 12 | 41,7 | 25,0 | 25,0 | 8,3 | 0,0 | | 9,00 |
| Námsmaður | 217 | 34,1 | 19,8 | 23,5 | 12,4 | 10,1 | | 8,46 |
| Lífeyrisþegi/Heimavinnandi | 180 | 33,3 | 17,8 | 30,0 | 10,0 | 8,9 | | 8,51 |
| Annað | 211 | 32,2 | 20,4 | 23,7 | 13,3 | 10,4 | | 8,36 |
| Fjölskyldutekjur | | | | | | | | |
| Háar | 932 | 26,3 | 25,6 | 26,7 | 12,2 | 9,1 | | 8,38 |
| Í meðallagi | 828 | 32,6 | 20,8 | 28,1 | 10,5 | 8,0 | | 8,50 |
| Lágar | 279 | 30,8 | 25,1 | 21,9 | 12,2 | 10,0 | | 8,42 |
| Markaðssvæði* | | | | | | | | |
| Bretland | 735 | 33,2 | 24,8 | 26,9 | 9,7 | 5,4 | | 8,65 |
| Norður Ameríka | 541 | 36,8 | 23,1 | 23,1 | 9,6 | 7,4 | | 8,65 |
| Mið- og suður Evrópa | 338 | 20,7 | 21,6 | 30,2 | 16,0 | 11,5 | | 8,09 |
| Norðurlönd | 287 | 22,6 | 22,0 | 25,8 | 15,0 | 14,6 | | 8,02 |
| Asía | 49 | 18,4 | 32,7 | 30,6 | 10,2 | 8,2 | | 8,37 |
| Annað | 173 | 27,7 | 25,4 | 26,6 | 8,7 | 11,6 | | 8,38 |

*Marktækur munur á milli hópa skv. ANOVA prófi ($p < 0,05$).



Sp. 37. Hversu ánægð(ur) eða óánægð(ur) varst þú með þann gististað sem þú dvaldir á lengst á kvarðanum 0-10 þar sem 0 er afar óánægð(ur) og 10 er afar ánægð(ur). -Þjónusta á gististað

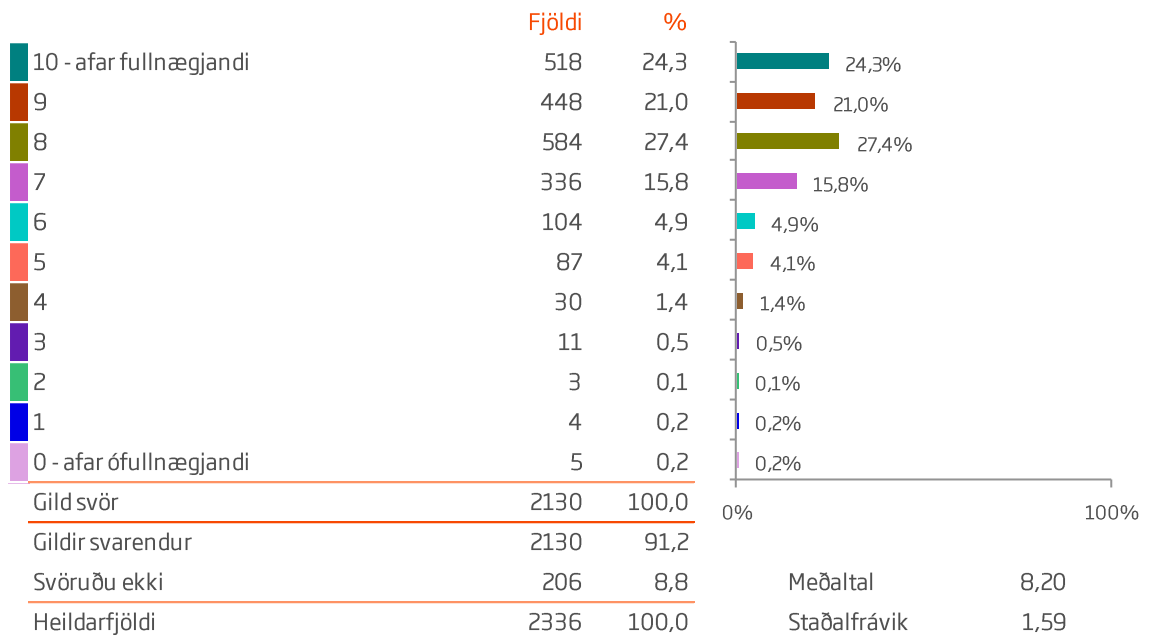
| | Gildsvör | 10 | 9 | 8 | 7 | 0-6 | | |
|--|-------------|-------------|-------------|-------------|-------------|------------|--|------|
| | Fjöldi | % | % | % | % | % | | |
| Heildarfjöldi | 2123 | 29,9 | 23,7 | 26,4 | 11,3 | 8,7 | | 8,45 |
| Þjóðerni* | | | | | | | | |
| Breskt | 675 | 34,7 | 23,9 | 27,1 | 9,8 | 4,6 | | 8,69 |
| Bandarískt | 368 | 38,6 | 23,4 | 21,2 | 9,0 | 7,9 | | 8,68 |
| Kanadískt | 167 | 34,7 | 22,8 | 26,9 | 9,6 | 6,0 | | 8,63 |
| Danskt | 107 | 20,6 | 25,2 | 21,5 | 21,5 | 11,2 | | 8,08 |
| Norskt | 92 | 19,6 | 23,9 | 21,7 | 10,9 | 23,9 | | 7,70 |
| Franskt | 92 | 21,7 | 20,7 | 29,3 | 14,1 | 14,1 | | 8,04 |
| Þýskt | 91 | 23,1 | 20,9 | 26,4 | 18,7 | 11,0 | | 8,16 |
| Sænskt | 57 | 28,1 | 15,8 | 38,6 | 10,5 | 7,0 | | 8,35 |
| Hollenskt | 49 | 8,2 | 20,4 | 49,0 | 16,3 | 6,1 | | 8,08 |
| Írskt | 42 | 28,6 | 28,6 | 19,0 | 11,9 | 11,9 | | 8,40 |
| Ástralskt | 39 | 20,5 | 28,2 | 35,9 | 5,1 | 10,3 | | 8,44 |
| Kínverskt | 33 | 18,2 | 39,4 | 21,2 | 12,1 | 9,1 | | 8,45 |
| Ítalskt | 31 | 9,7 | 12,9 | 38,7 | 22,6 | 16,1 | | 7,68 |
| Svissneskt | 30 | 6,7 | 36,7 | 23,3 | 16,7 | 16,7 | | 7,53 |
| Annað | 250 | 27,6 | 24,4 | 26,4 | 10,0 | 11,6 | | 8,32 |
| Tegund ferðar* | | | | | | | | |
| Pakkaferð | 564 | 30,3 | 22,9 | 27,1 | 11,2 | 8,5 | | 8,48 |
| Ferð á eigin vegum | 1416 | 30,6 | 24,6 | 25,7 | 10,7 | 8,3 | | 8,48 |
| Ferð á vegum vinnu | 92 | 16,3 | 20,7 | 29,3 | 20,7 | 13,0 | | 7,92 |
| Tilgangur ferðar* | | | | | | | | |
| Frí | 1874 | 30,6 | 23,7 | 26,4 | 11,2 | 8,2 | | 8,48 |
| Ráðstefna/stærri fundir | 65 | 21,5 | 20,0 | 24,6 | 16,9 | 16,9 | | 8,02 |
| Vinnutengt/minni fundir | 62 | 14,5 | 29,0 | 29,0 | 21,0 | 6,5 | | 8,16 |
| Menntun og/eða starfsþjálfun | 77 | 27,3 | 14,3 | 19,5 | 16,9 | 22,1 | | 7,81 |
| Heimsækja vini/ættingja | 122 | 27,0 | 20,5 | 30,3 | 13,1 | 9,0 | | 8,25 |
| Vinnuhvataferðir | 13 | 0,0 | 30,8 | 46,2 | 23,1 | 0,0 | | 8,08 |
| Tímabundin vinna á Íslandi | 16 | 43,8 | 25,0 | 0,0 | 12,5 | 18,8 | | 8,44 |
| Viðburður á Íslandi (tengt tómstundum) | 129 | 26,4 | 30,2 | 27,9 | 10,9 | 4,7 | | 8,57 |
| Heilsutengd meðferð | 8 | 25,0 | 37,5 | 25,0 | 0,0 | 12,5 | | 8,00 |
| Annað | 117 | 35,9 | 26,5 | 21,4 | 5,1 | 11,1 | | 8,59 |

*Ekki er reiknuð marktækt þegar svarendur geta valið fleiri en eitt svar

*Marktækur munur á milli hópa skv. ANOVA prófi ($p < 0,05$).



Sp. 38. Hversu ánægð(ur) eða óánægð(ur) varst þú með þann gististað sem þú dvaldir á lengst á kvarðanum 0-10 þar sem 0 er afar ófullnægjandi og 10 er afar fullnægjandi. -Aðstaða á gististað





Sp. 38. Hversu ánægð(ur) eða óánægð(ur) varst þú með þann gististað sem þú dvaldir á lengst á kvarðanum 0-10 þar sem 0 er afar ófullnægjandi og 10 er afar fullnægjandi. -Aðstaða á gististað

| | Gildsvör | 10 | 9 | 8 | 7 | 0-6 | | |
|---|-------------|-------------|-------------|-------------|-------------|-------------|--|------|
| | Fjöldi | % | % | % | % | % | | |
| Heildarfjöldi | 2130 | 24,3 | 21,0 | 27,4 | 15,8 | 11,5 | | 8,20 |
| Kyn* | | | | | | | | |
| Karlar | 898 | 21,3 | 20,0 | 28,6 | 18,0 | 12,0 | | 8,10 |
| Konur | 1218 | 26,6 | 21,7 | 26,6 | 14,0 | 11,1 | | 8,27 |
| Aldur* | | | | | | | | |
| Yngri en 25 ára | 238 | 30,7 | 18,9 | 25,2 | 17,2 | 8,0 | | 8,37 |
| 25-34 ára | 652 | 28,5 | 21,6 | 26,1 | 14,1 | 9,7 | | 8,36 |
| 35-44 ára | 416 | 20,7 | 20,7 | 29,8 | 16,1 | 12,7 | | 8,09 |
| 45-54 ára | 345 | 20,3 | 21,7 | 27,8 | 16,5 | 13,6 | | 8,01 |
| 55 ára og eldri | 462 | 21,9 | 20,6 | 28,1 | 16,5 | 13,0 | | 8,10 |
| Hvert er starfsheiti þitt? | | | | | | | | |
| Framkvæmdastjóri | 326 | 19,9 | 21,2 | 29,1 | 16,9 | 12,9 | | 8,08 |
| Sérfræðingur (dr./lögfr./bókari o.fl.) | 415 | 21,9 | 23,6 | 28,9 | 13,5 | 12,0 | | 8,20 |
| Aðrir sérfræðingar | 317 | 19,6 | 29,0 | 24,6 | 17,0 | 9,8 | | 8,23 |
| Kennari/Starfsmaður í heilbrigðisþjónustu | 220 | 32,3 | 15,9 | 23,6 | 16,4 | 11,8 | | 8,30 |
| Starfsmaður á skrifstofu/í þjónustu | 138 | 28,3 | 16,7 | 26,1 | 15,2 | 13,8 | | 8,17 |
| Tækni-/iðnfræðingur | 67 | 20,9 | 16,4 | 41,8 | 14,9 | 6,0 | | 8,22 |
| Almennur starfsmaður | 12 | 25,0 | 25,0 | 16,7 | 25,0 | 8,3 | | 8,33 |
| Námsmaður | 218 | 29,4 | 20,2 | 26,6 | 14,7 | 9,2 | | 8,34 |
| Lífeyrisþegi/Heimavinnandi | 180 | 26,1 | 15,6 | 28,9 | 15,0 | 14,4 | | 8,11 |
| Annað | 212 | 25,9 | 19,3 | 25,5 | 17,9 | 11,3 | | 8,13 |
| Fjölskyldutekjur | | | | | | | | |
| Háar | 938 | 21,2 | 22,7 | 27,3 | 17,3 | 11,5 | | 8,15 |
| Í meðallagi | 829 | 26,4 | 18,9 | 28,6 | 13,6 | 12,4 | | 8,21 |
| Lágar | 279 | 24,4 | 22,6 | 26,2 | 17,6 | 9,3 | | 8,21 |
| Markaðssvæði* | | | | | | | | |
| Bretland | 735 | 26,1 | 20,5 | 26,7 | 15,9 | 10,7 | | 8,27 |
| Norður Ameríka | 543 | 30,0 | 23,8 | 25,0 | 13,3 | 7,9 | | 8,48 |
| Mið- og suður Evrópa | 339 | 19,8 | 19,8 | 29,2 | 19,5 | 11,8 | | 8,03 |
| Norðurlönd | 290 | 16,2 | 15,9 | 30,0 | 18,3 | 19,7 | | 7,68 |
| Asía | 49 | 12,2 | 22,4 | 34,7 | 22,4 | 8,2 | | 7,98 |
| Annað | 174 | 24,7 | 25,3 | 28,2 | 9,8 | 12,1 | | 8,26 |

*Marktækur munur á milli hópa skv. ANOVA prófi ($p < 0,05$).



Sp. 38. Hversu ánægð(ur) eða óánægð(ur) varst þú með þann gististað sem þú dvaldir á lengst á kvarðanum 0-10 þar sem 0 er afar ófullnægjandi og 10 er afar fullnægjandi. -Aðstaða á gististað

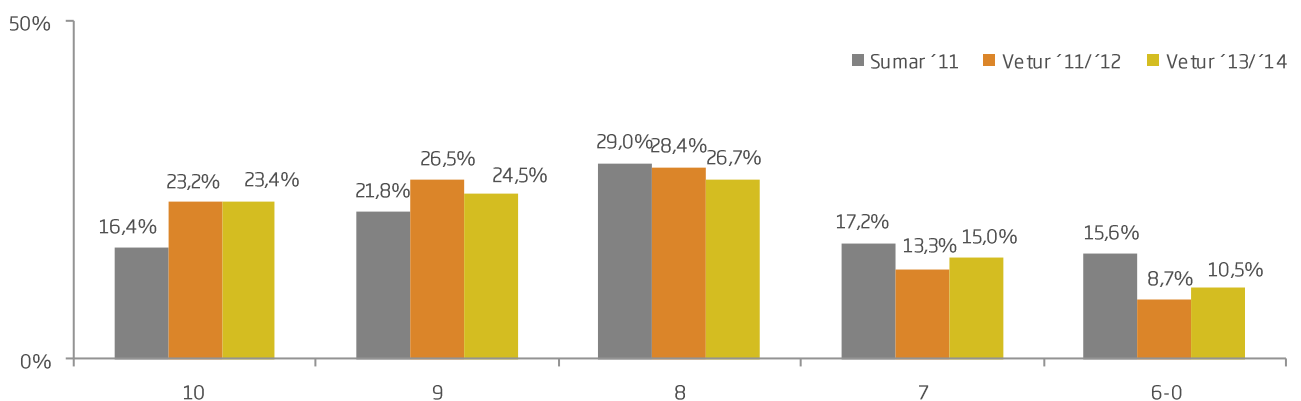
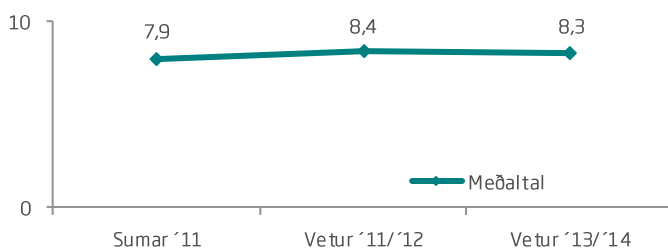
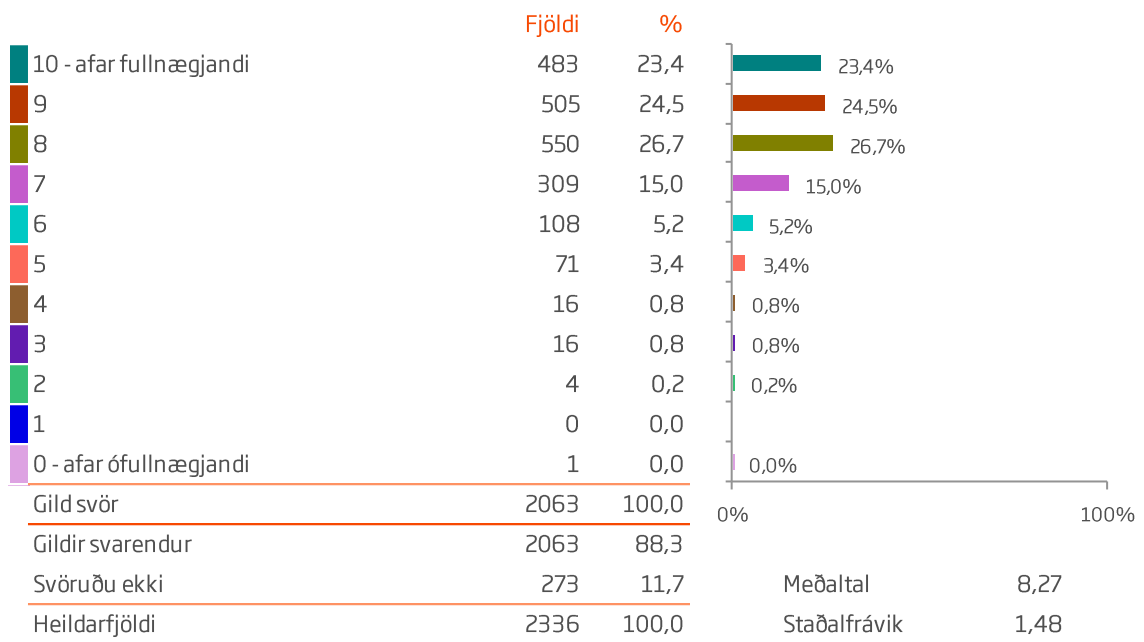
| | Gild svör | | | | | | 8,20 |
|--|-------------|-------------|-------------|-------------|-------------|-------------|------|
| | 10 | 9 | 8 | 7 | 0-6 | | |
| | Fjöldi | % | % | % | % | % | |
| Heildarfjöldi | 2130 | 24,3 | 21,0 | 27,4 | 15,8 | 11,5 | 8,20 |
| Þjóðerni* | | | | | | | |
| Breskt | 675 | 27,0 | 20,4 | 26,2 | 15,7 | 10,7 | 8,29 |
| Bandarískt | 370 | 31,9 | 25,7 | 24,6 | 11,1 | 6,8 | 8,58 |
| Kanadískt | 167 | 28,1 | 18,6 | 26,9 | 17,4 | 9,0 | 8,32 |
| Danskt | 111 | 14,4 | 16,2 | 28,8 | 22,5 | 18,0 | 7,68 |
| Norskt | 92 | 12,0 | 20,7 | 23,9 | 15,2 | 28,3 | 7,34 |
| Franskt | 93 | 21,5 | 21,5 | 28,0 | 19,4 | 9,7 | 8,16 |
| Þýskt | 91 | 18,7 | 16,5 | 29,7 | 17,6 | 17,6 | 7,85 |
| Sænskt | 57 | 24,6 | 15,8 | 29,8 | 15,8 | 14,0 | 8,05 |
| Hollenskt | 49 | 10,2 | 12,2 | 46,9 | 24,5 | 6,1 | 7,96 |
| Írskt | 42 | 23,8 | 26,2 | 28,6 | 9,5 | 11,9 | 8,24 |
| Ástralskt | 39 | 20,5 | 28,2 | 30,8 | 15,4 | 5,1 | 8,44 |
| Kínverskt | 33 | 12,1 | 27,3 | 21,2 | 21,2 | 18,2 | 7,76 |
| Ítalskt | 31 | 9,7 | 12,9 | 38,7 | 29,0 | 9,7 | 7,74 |
| Svissneskt | 30 | 13,3 | 33,3 | 13,3 | 23,3 | 16,7 | 7,67 |
| Annað | 250 | 23,6 | 20,8 | 30,8 | 13,2 | 11,6 | 8,20 |
| Tegund ferðar* | | | | | | | |
| Pakkaferð | 565 | 23,2 | 20,0 | 28,7 | 16,3 | 11,9 | 8,16 |
| Ferð á eigin vegum | 1421 | 25,4 | 22,1 | 26,4 | 15,1 | 11,0 | 8,24 |
| Ferð á vegum vinnu | 92 | 10,9 | 13,0 | 37,0 | 19,6 | 19,6 | 7,59 |
| Tilgangur ferðar* | | | | | | | |
| Frí | 1880 | 24,7 | 21,1 | 27,7 | 15,6 | 10,9 | 8,22 |
| Ráðstefna/stærri fundir | 65 | 15,4 | 18,5 | 29,2 | 12,3 | 24,6 | 7,66 |
| Vinnutengt/minni fundir | 62 | 14,5 | 22,6 | 33,9 | 19,4 | 9,7 | 8,06 |
| Menntun og/eða starfsþjálfun | 77 | 23,4 | 19,5 | 18,2 | 20,8 | 18,2 | 7,81 |
| Heimsækja vini/ættingja | 125 | 21,6 | 15,2 | 29,6 | 19,2 | 14,4 | 7,92 |
| Vinnuhvataferðir | 13 | 0,0 | 15,4 | 53,8 | 15,4 | 15,4 | 7,62 |
| Tímabundin vinna á Íslandi | 16 | 43,8 | 0,0 | 18,8 | 18,8 | 18,8 | 8,25 |
| Viðburður á Íslandi (tengt tómstundum) | 130 | 20,8 | 22,3 | 32,3 | 15,4 | 9,2 | 8,23 |
| Heilsutengd meðferð | 8 | 12,5 | 37,5 | 25,0 | 0,0 | 25,0 | 7,50 |
| Annað | 118 | 28,8 | 21,2 | 22,9 | 12,7 | 14,4 | 8,27 |

*Ekki er reiknuð marktækt þegar svarendur geta valið fleiri en eitt svar

*Marktækur munur á milli hópa skv. ANOVA prófi ($p < 0,05$).



Sp. 39. Hversu ánægð(ur) eða óánægð(ur) varst þú með veitingastaði á Íslandi, á kvarðanum 0-10 þar sem 0 er afar óánægð(ur) og 10 er afar ánægð(ur). -Þjónusta á veitingastöðum





Sp. 39. Hversu ánægð(ur) eða óánægð(ur) varst þú með veitingastaði á Íslandi, á kvarðanum 0-10 þar sem 0 er afar óánægð(ur) og 10 er afar ánægð(ur). -Þjónusta á veitingastöðum

| | Gildsvör | 10 | 9 | 8 | 7 | 0-6 | | |
|--|-------------|-------------|-------------|-------------|-------------|-------------|--|------|
| | Fjöldi | % | % | % | % | % | | |
| Heildarfjöldi | 2063 | 23,4 | 24,5 | 26,7 | 15,0 | 10,5 | | 8,27 |
| Kyn | | | | | | | | |
| Karlar | 867 | 19,6 | 26,8 | 28,0 | 15,8 | 9,8 | | 8,23 |
| Konur | 1182 | 26,0 | 22,8 | 25,6 | 14,5 | 11,1 | | 8,29 |
| Aldur | | | | | | | | |
| Yngri en 25 ára | 229 | 26,6 | 20,5 | 23,1 | 16,6 | 13,1 | | 8,16 |
| 25-34 ára | 630 | 24,9 | 20,6 | 26,2 | 17,0 | 11,3 | | 8,24 |
| 35-44 ára | 400 | 20,5 | 27,8 | 25,5 | 14,3 | 12,0 | | 8,21 |
| 45-54 ára | 333 | 24,3 | 27,9 | 29,4 | 11,7 | 6,6 | | 8,44 |
| 55 ára og eldri | 454 | 21,6 | 26,0 | 28,6 | 14,1 | 9,7 | | 8,29 |
| Hvert er starfsheiti þitt? | | | | | | | | |
| Framkvæmdastjóri | 317 | 22,1 | 22,1 | 31,2 | 15,8 | 8,8 | | 8,27 |
| Sérfræðingur (dr./lögfr./bókari o.fl.) | 408 | 21,6 | 28,9 | 25,7 | 13,7 | 10,0 | | 8,30 |
| Aðrir sérfræðingar | 310 | 22,3 | 27,4 | 28,1 | 11,6 | 10,6 | | 8,31 |
| Kennari/Starfsmaður í heilbrigðisþjónust | 206 | 32,5 | 17,0 | 23,8 | 15,5 | 11,2 | | 8,38 |
| Starfsmaður á skrifstofu/í þjónustu | 130 | 21,5 | 28,5 | 19,2 | 15,4 | 15,4 | | 8,15 |
| Tækni-/iðnfræðingur | 64 | 23,4 | 26,6 | 29,7 | 9,4 | 10,9 | | 8,28 |
| Almennur starfsmaður | 11 | 27,3 | 0,0 | 45,5 | 18,2 | 9,1 | | 8,18 |
| Námsmaður | 211 | 24,6 | 17,5 | 26,1 | 17,1 | 14,7 | | 8,04 |
| Lífeyrisþegi/Heimavinnandi | 173 | 18,5 | 27,2 | 28,3 | 16,2 | 9,8 | | 8,20 |
| Annað | 207 | 24,6 | 27,1 | 25,6 | 17,4 | 5,3 | | 8,45 |
| Fjölskyldutekjur* | | | | | | | | |
| Háar | 921 | 21,6 | 26,9 | 27,9 | 13,6 | 10,0 | | 8,28 |
| Í meðallagi | 796 | 25,3 | 23,4 | 25,8 | 15,7 | 9,9 | | 8,32 |
| Lágar | 270 | 23,3 | 18,9 | 25,6 | 17,4 | 14,8 | | 8,06 |
| Markaðssvæði* | | | | | | | | |
| Bretland | 690 | 25,5 | 27,1 | 26,8 | 11,3 | 9,3 | | 8,42 |
| Norður Ameríka | 541 | 28,5 | 25,5 | 22,9 | 13,1 | 10,0 | | 8,42 |
| Mið- og suður Evrópa | 317 | 17,4 | 18,9 | 28,1 | 20,2 | 15,5 | | 7,91 |
| Norðurlönd | 312 | 19,9 | 26,3 | 29,5 | 15,4 | 9,0 | | 8,23 |
| Asía | 42 | 4,8 | 21,4 | 50,0 | 11,9 | 11,9 | | 7,83 |
| Annað | 161 | 21,1 | 18,0 | 24,2 | 26,7 | 9,9 | | 8,00 |

*Marktækur munur á milli hópa skv. ANOVA prófi ($p < 0,05$).



Sp. 39. Hversu ánægð(ur) eða óánægð(ur) varst þú með veitingastaði á Íslandi, á kvarðanum 0-10 þar sem 0 er afar óánægð(ur) og 10 er afar ánægð(ur). -Þjónusta á veitingastöðum

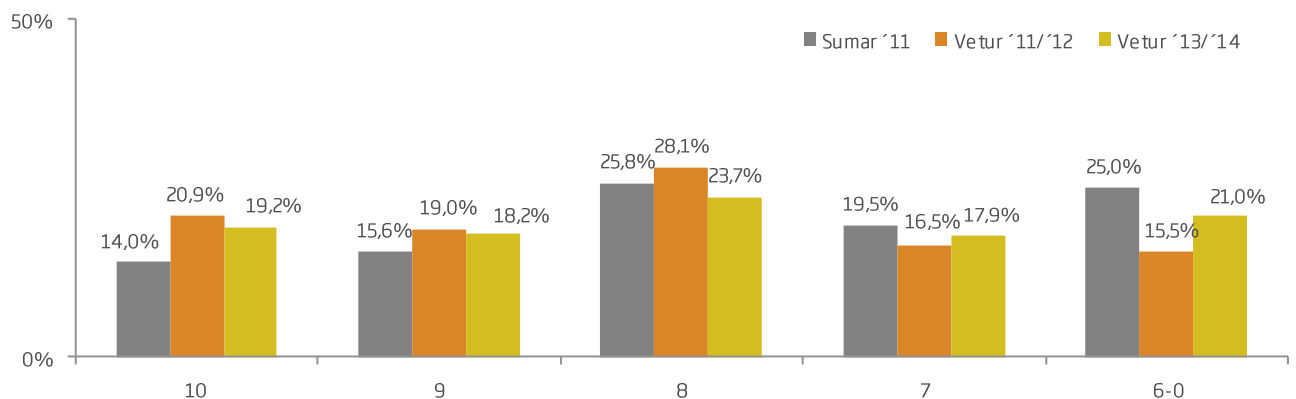
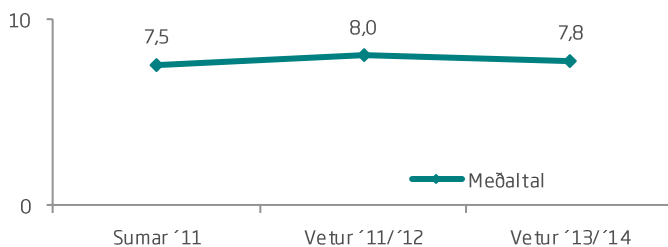
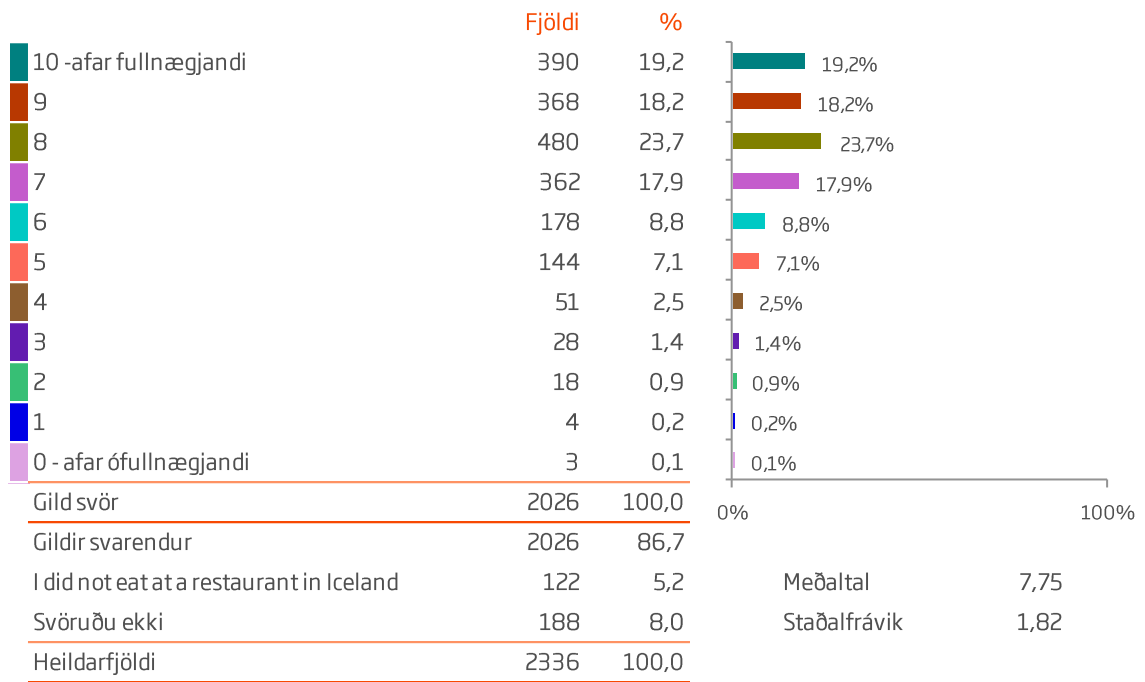
| | Gild svör | 10 | 9 | 8 | 7 | 0-6 | | |
|--|-------------|-------------|-------------|-------------|-------------|-------------|--|-------------|
| | Fjöldi | % | % | % | % | % | | |
| Heildarfjöldi | 2063 | 23,4 | 24,5 | 26,7 | 15,0 | 10,5 | | 8,27 |
| Þjóðerni* | | | | | | | | |
| Breskt | 634 | 26,8 | 25,9 | 27,4 | 11,0 | 8,8 | | 8,46 |
| Bandarískt | 371 | 31,0 | 25,6 | 20,5 | 12,7 | 10,2 | | 8,46 |
| Kanadískt | 167 | 25,7 | 24,0 | 26,3 | 15,6 | 8,4 | | 8,37 |
| Danskt | 119 | 13,4 | 22,7 | 33,6 | 18,5 | 11,8 | | 7,97 |
| Norskt | 99 | 21,2 | 32,3 | 28,3 | 16,2 | 2,0 | | 8,51 |
| Franskt | 90 | 16,7 | 15,6 | 24,4 | 22,2 | 21,1 | | 7,80 |
| Þýskt | 80 | 20,0 | 21,3 | 28,8 | 20,0 | 10,0 | | 8,11 |
| Sænskt | 58 | 27,6 | 17,2 | 31,0 | 6,9 | 17,2 | | 8,19 |
| Hollenskt | 47 | 6,4 | 14,9 | 48,9 | 25,5 | 4,3 | | 7,91 |
| Írskt | 42 | 23,8 | 19,0 | 16,7 | 28,6 | 11,9 | | 7,93 |
| Ástralskt | 35 | 8,6 | 22,9 | 22,9 | 37,1 | 8,6 | | 7,83 |
| Kínverskt | 27 | 7,4 | 29,6 | 37,0 | 14,8 | 11,1 | | 8,00 |
| Ítalskt | 30 | 20,0 | 23,3 | 23,3 | 13,3 | 20,0 | | 7,87 |
| Svissneskt | 30 | 10,0 | 23,3 | 16,7 | 30,0 | 20,0 | | 7,37 |
| Annað | 234 | 18,8 | 26,1 | 27,8 | 14,5 | 12,8 | | 8,10 |
| Tegund ferðar* | | | | | | | | |
| Pakkaferð | 543 | 25,6 | 26,0 | 27,4 | 12,5 | 8,5 | | 8,40 |
| Ferð á eigin vegum | 1384 | 22,8 | 23,8 | 26,5 | 16,0 | 10,8 | | 8,24 |
| Ferð á vegum vinnu | 91 | 19,8 | 25,3 | 30,8 | 13,2 | 11,0 | | 8,20 |
| Tilgangur ferðar* | | | | | | | | |
| Frí | 1811 | 23,4 | 24,6 | 26,6 | 15,1 | 10,3 | | 8,28 |
| Ráðstefna/stærri fundir | 64 | 18,8 | 31,3 | 23,4 | 14,1 | 12,5 | | 8,11 |
| Vinnutengt/minni fundir | 63 | 30,2 | 20,6 | 30,2 | 12,7 | 6,3 | | 8,54 |
| Menntun og/eða starfsþjálfun | 73 | 23,3 | 15,1 | 26,0 | 15,1 | 20,5 | | 7,75 |
| Heimsækja vini/ættingja | 155 | 19,4 | 20,6 | 27,7 | 16,8 | 15,5 | | 7,99 |
| Vinnuhvataferðir | 14 | 7,1 | 35,7 | 42,9 | 14,3 | 0,0 | | 8,36 |
| Tímabundin vinna á Íslandi | 17 | 41,2 | 11,8 | 23,5 | 11,8 | 11,8 | | 8,47 |
| Viðburður á Íslandi (tengt tómstundum) | 127 | 22,0 | 22,0 | 31,5 | 16,5 | 7,9 | | 8,31 |
| Heilsutengd meðferð | 8 | 12,5 | 37,5 | 25,0 | 12,5 | 12,5 | | 7,88 |
| Annað | 118 | 30,5 | 20,3 | 28,0 | 12,7 | 8,5 | | 8,45 |

*Ekki er reiknuð marktækt þegar svarendur geta valið fleiri en eitt svar

*Marktækur munur á milli hópa skv. ANOVA prófi ($p < 0,05$).



Sp. 40. Hversu ánægð(ur) eða óánægð(ur) varst þú með veitingastaði á Íslandi, á kvarðanum 0-10 þar sem 0 er afar óánægð(ur) og 10 er afar ánægð(ur). -Úrval veitingastaða





Sp. 40. Hversu ánægð(ur) eða óánægð(ur) varst þú með veitingastaði á Íslandi, á kvarðanum 0-10 þar sem 0 er afar óánægð(ur) og 10 er afar ánægð(ur). -Úrval veitingastaða

| | Gild svör | 10 | 9 | 8 | 7 | 0-6 | | |
|--|-------------|-------------|-------------|-------------|-------------|-------------|--|------|
| | Fjöldi | % | % | % | % | % | | |
| Heildarfjöldi | 2026 | 19,2 | 18,2 | 23,7 | 17,9 | 21,0 | | 7,75 |
| Kyn | | | | | | | | |
| Karlar | 857 | 16,1 | 18,3 | 25,4 | 19,7 | 20,4 | | 7,68 |
| Konur | 1155 | 21,3 | 18,1 | 22,5 | 16,5 | 21,6 | | 7,79 |
| Aldur* | | | | | | | | |
| Yngri en 25 ára | 228 | 19,3 | 14,5 | 21,9 | 15,8 | 28,5 | | 7,53 |
| 25-34 ára | 620 | 16,6 | 18,5 | 21,9 | 19,0 | 23,9 | | 7,60 |
| 35-44 ára | 393 | 19,8 | 16,8 | 25,2 | 16,5 | 21,6 | | 7,73 |
| 45-54 ára | 324 | 21,6 | 19,8 | 25,9 | 15,1 | 17,6 | | 7,97 |
| 55 ára og eldri | 444 | 20,0 | 19,6 | 23,9 | 20,9 | 15,5 | | 7,91 |
| Hvert er starfsheiti þitt? | | | | | | | | |
| Framkvæmdastjóri | 313 | 18,8 | 18,5 | 20,1 | 19,5 | 23,0 | | 7,66 |
| Sérfræðingur (dr./lögfr./bókari o.fl.) | 403 | 17,9 | 19,4 | 20,3 | 20,6 | 21,8 | | 7,67 |
| Aðrir sérfræðingar | 304 | 16,1 | 20,4 | 26,6 | 17,1 | 19,7 | | 7,79 |
| Kennari/Starfsmaður í heilbrigðisþjónust | 201 | 20,9 | 18,9 | 22,4 | 17,4 | 20,4 | | 7,83 |
| Starfsmaður á skrifstofu/í þjónustu | 126 | 22,2 | 17,5 | 22,2 | 15,9 | 22,2 | | 7,84 |
| Tækni-/iðnfræðingur | 63 | 23,8 | 12,7 | 31,7 | 11,1 | 20,6 | | 7,97 |
| Almennur starfsmaður | 11 | 27,3 | 0,0 | 27,3 | 18,2 | 27,3 | | 7,45 |
| Námsmaður | 206 | 18,4 | 15,0 | 22,3 | 15,0 | 29,1 | | 7,45 |
| Lífeyrisþegi/Heimavinnandi | 166 | 21,1 | 20,5 | 25,3 | 16,9 | 16,3 | | 7,94 |
| Annað | 208 | 21,2 | 15,4 | 30,8 | 19,2 | 13,5 | | 7,99 |
| Fjölskyldutekjur | | | | | | | | |
| Háar | 905 | 18,7 | 18,3 | 23,4 | 17,9 | 21,7 | | 7,72 |
| Í meðallagi | 787 | 20,3 | 18,2 | 23,9 | 18,6 | 19,1 | | 7,81 |
| Lágar | 262 | 17,9 | 17,6 | 23,3 | 15,6 | 25,6 | | 7,63 |
| Markaðssvæði* | | | | | | | | |
| Bretland | 680 | 21,3 | 18,4 | 23,1 | 16,2 | 21,0 | | 7,81 |
| Norður Ameríka | 531 | 22,8 | 19,8 | 20,5 | 18,5 | 18,5 | | 7,91 |
| Mið- og suður Evrópa | 314 | 11,8 | 14,0 | 22,9 | 22,3 | 29,0 | | 7,25 |
| Norðurlönd | 303 | 21,8 | 21,1 | 28,7 | 13,5 | 14,9 | | 8,06 |
| Asía | 43 | 2,3 | 4,7 | 18,6 | 27,9 | 46,5 | | 6,51 |
| Annað | 155 | 12,9 | 18,1 | 30,3 | 20,0 | 18,7 | | 7,68 |

*Marktækur munur á milli hópa skv. ANOVA prófi ($p < 0,05$).



Sp. 40. Hversu ánægð(ur) eða óánægð(ur) varst þú með veitingastaði á Íslandi, á kvarðanum 0-10 þar sem 0 er afar óánægð(ur) og 10 er afar ánægð(ur). -Úrval veitingastaða

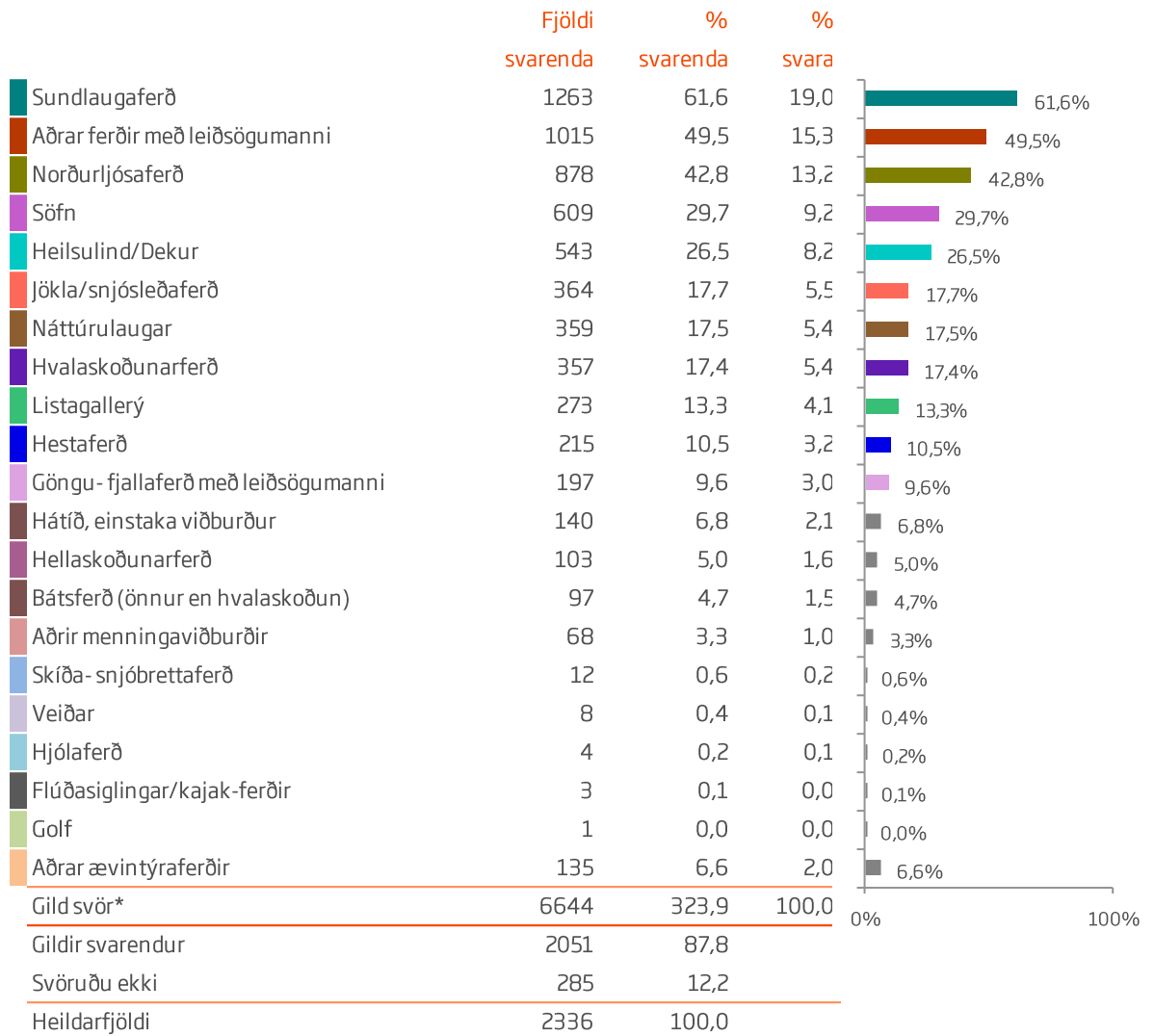
| | Gildsvör | 10 | 9 | 8 | 7 | 0-6 | | |
|--|-------------|-------------|-------------|-------------|-------------|-------------|--|-------------|
| | Fjöldi | % | % | % | % | % | | |
| Heildarfjöldi | 2026 | 19,2 | 18,2 | 23,7 | 17,9 | 21,0 | | 7,75 |
| Þjóðerni* | | | | | | | | |
| Breskt | 626 | 22,4 | 17,9 | 23,2 | 16,5 | 20,1 | | 7,85 |
| Bandarískt | 366 | 24,9 | 21,3 | 19,1 | 17,2 | 17,5 | | 8,02 |
| Kanadískt | 161 | 20,5 | 14,3 | 24,8 | 22,4 | 18,0 | | 7,76 |
| Danskt | 114 | 16,7 | 19,3 | 31,6 | 12,3 | 20,2 | | 7,77 |
| Norskt | 97 | 29,9 | 24,7 | 26,8 | 15,5 | 3,1 | | 8,62 |
| Franskt | 89 | 10,1 | 13,5 | 20,2 | 16,9 | 39,3 | | 6,85 |
| Þýskt | 79 | 13,9 | 15,2 | 24,1 | 19,0 | 27,8 | | 7,39 |
| Sænskt | 56 | 25,0 | 10,7 | 28,6 | 10,7 | 25,0 | | 7,84 |
| Hollenskt | 46 | 6,5 | 10,9 | 28,3 | 37,0 | 17,4 | | 7,46 |
| Írskt | 41 | 14,6 | 22,0 | 19,5 | 19,5 | 24,4 | | 7,41 |
| Ástralskt | 35 | 5,7 | 25,7 | 31,4 | 14,3 | 22,9 | | 7,63 |
| Kínverskt | 27 | 0,0 | 7,4 | 22,2 | 29,6 | 40,7 | | 6,63 |
| Ítalskt | 30 | 6,7 | 26,7 | 13,3 | 30,0 | 23,3 | | 7,43 |
| Svissneskt | 30 | 3,3 | 13,3 | 26,7 | 26,7 | 30,0 | | 7,03 |
| Annað | 229 | 13,1 | 18,3 | 26,2 | 17,5 | 24,9 | | 7,51 |
| Tegund ferðar* | | | | | | | | |
| Pakkaferð | 537 | 21,8 | 18,1 | 23,6 | 17,9 | 18,6 | | 7,89 |
| Ferð á eigin vegum | 1360 | 18,0 | 18,4 | 23,7 | 17,9 | 22,0 | | 7,69 |
| Ferð á vegum vinnu | 89 | 23,6 | 14,6 | 30,3 | 13,5 | 18,0 | | 8,03 |
| Tilgangur ferðar* | | | | | | | | |
| Frí | 1785 | 19,0 | 18,1 | 23,2 | 18,3 | 21,4 | | 7,72 |
| Ráðstefna/stærri fundir | 61 | 18,0 | 19,7 | 27,9 | 18,0 | 16,4 | | 7,85 |
| Vinnutengt/minni fundir | 60 | 30,0 | 18,3 | 28,3 | 13,3 | 10,0 | | 8,43 |
| Menntun og/eða starfsþjálfun | 71 | 18,3 | 11,3 | 16,9 | 18,3 | 35,2 | | 7,18 |
| Heimsækja vini/ættingja | 148 | 15,5 | 21,6 | 26,4 | 15,5 | 20,9 | | 7,72 |
| Vinnuhvataferðir | 12 | 16,7 | 33,3 | 33,3 | 8,3 | 8,3 | | 8,42 |
| Tímabundin vinna á Íslandi | 17 | 29,4 | 5,9 | 29,4 | 11,8 | 23,5 | | 7,88 |
| Viðburður á Íslandi (tengt tómstundum) | 125 | 19,2 | 21,6 | 25,6 | 17,6 | 16,0 | | 7,99 |
| Heilsutengd meðferð | 8 | 12,5 | 50,0 | 0,0 | 12,5 | 25,0 | | 8,00 |
| Annað | 113 | 23,9 | 19,5 | 23,9 | 15,0 | 17,7 | | 7,96 |

*Ekki er reiknuð marktækt þegar svarendur geta valið fleiri en eitt svar

*Marktækur munur á milli hópa skv. ANOVA prófi ($p < 0,05$).



Sp. 41. Hvaða afþreyingu greiddir þú fyrir íslandsferðinni?



*Hér var hægt að nefna fleiri en einn svarmöguleika, því eru fleiri svör en svarendur.



Sp. 41. Hvaða afþreyingu greiddir þú fyrir íslandsferðinni?

| | Gild svör | Sundlauga-ferð | Aðrar ferðir með leiðsögu- manni | Norðurljósa-ferð | Söfn | Heilsulind/ dekur | Aðrar ævintýra-ferðir |
|--|-------------|----------------|-------------------------------------|------------------|-------------|----------------------|-----------------------|
| | Fjöldi | % | % | % | % | % | % |
| Heildarfjöldi | 2051 | | | | | | |
| Kyn | | | | | | | |
| Karlar | 844 | 62,9 | 45,0 | 41,8 | 31,0 | 24,9 | 63,4 |
| Konur | 1193 | 60,5 | 52,6 | 44,0 | 28,8 | 27,7 | 65,0 |
| Aldur | | | | | | | |
| Yngri en 25 ára | 240 | 63,3 | 46,3 | 46,3 | 27,5 | 30,8 | 70,8 |
| 25-34 ára | 646 | 61,6 | 44,1 | 42,3 | 28,0 | 32,2 | 69,0 |
| 35-44 ára | 396 | 60,9 | 49,5 | 44,4 | 32,6 | 28,3 | 64,9 |
| 45-54 ára | 321 | 63,6 | 51,1 | 42,7 | 28,3 | 22,1 | 57,3 |
| 55 ára og eldri | 433 | 60,7 | 57,7 | 40,6 | 31,6 | 17,6 | 58,9 |
| Hvert er starfsheiti þitt? | | | | | | | |
| Framkvæmdastjóri | 304 | 55,6 | 50,7 | 50,0 | 27,3 | 26,0 | 63,2 |
| Sérfræðingur (dr./lögfr./bókari o.fl.) | 387 | 69,0 | 47,5 | 42,1 | 30,5 | 24,0 | 61,8 |
| Aðrir sérfræðingar | 309 | 64,7 | 55,0 | 46,0 | 28,2 | 28,8 | 65,4 |
| Kennari/Starfsmaður í heilbrigðisþjónust | 212 | 63,7 | 50,9 | 42,5 | 32,1 | 27,4 | 67,9 |
| Starfsmaður á skrifstofu/í þjónustu | 136 | 58,8 | 52,2 | 49,3 | 26,5 | 30,9 | 57,4 |
| Tækni-/iðnfræðingur | 62 | 66,1 | 56,5 | 50,0 | 25,8 | 25,8 | 67,7 |
| Almennur starfsmaður | 13 | 38,5 | 46,2 | 30,8 | 7,7 | 15,4 | 76,9 |
| Námsmaður | 234 | 59,8 | 35,5 | 30,3 | 34,6 | 29,5 | 70,5 |
| Lífeyrisþegi/Heimavinnandi | 169 | 62,1 | 60,9 | 43,8 | 30,2 | 17,8 | 60,9 |
| Annað | 203 | 55,2 | 44,8 | 36,5 | 29,1 | 27,1 | 66,0 |
| Fjölskyldutekjur | | | | | | | |
| Háar | 875 | 64,6 | 50,3 | 42,2 | 28,6 | 26,5 | 64,0 |
| Í meðallagi | 808 | 59,9 | 52,0 | 46,5 | 28,6 | 25,9 | 63,5 |
| Lágar | 288 | 57,3 | 40,6 | 32,6 | 38,2 | 31,3 | 69,4 |
| Markaðssvæði | | | | | | | |
| Bretland | 717 | 65,6 | 60,5 | 67,1 | 22,7 | 24,4 | 58,3 |
| Norður Ameríka | 525 | 64,2 | 51,2 | 35,4 | 35,8 | 31,2 | 65,3 |
| Mið- og suður Evrópa | 324 | 56,8 | 25,0 | 16,0 | 40,1 | 22,8 | 72,2 |
| Norðurlönd | 276 | 57,2 | 40,9 | 20,3 | 25,0 | 27,9 | 63,8 |
| Asía | 46 | 26,1 | 71,7 | 65,2 | 6,5 | 34,8 | 69,6 |

Ekki er reiknuð marktækt þegar svarendur geta valið fleiri en eitt svar.



Sp. 41. Hvaða afþreyingu greiddir þú fyrir íslandsferðinni?

| | Gild svör | Sundlauga-ferð | Aðrar ferðir með leiðsögu-manni | Norðurljósa-ferð | Söfn | Heilsulind/dekur | Aðrar ævintýra-ferðir |
|--|-------------|----------------|---------------------------------|------------------|-------------|------------------|-----------------------|
| | Fjöldi | % | % | % | % | % | % |
| Heildarfjöldi | 2051 | | | | | | |
| Þjóðerni | | | | | | | |
| Breskt | 658 | 64,6 | 59,3 | 66,4 | 23,4 | 24,0 | 57,4 |
| Bandarískt | 357 | 65,5 | 51,3 | 41,7 | 35,9 | 28,3 | 65,8 |
| Kanadískt | 164 | 63,4 | 54,9 | 23,2 | 35,4 | 37,2 | 63,4 |
| Danskt | 100 | 57,0 | 39,0 | 29,0 | 24,0 | 27,0 | 61,0 |
| Norskt | 87 | 50,6 | 41,4 | 8,0 | 26,4 | 28,7 | 58,6 |
| Franskt | 90 | 56,7 | 23,3 | 11,1 | 42,2 | 24,4 | 78,9 |
| Þýskt | 93 | 63,4 | 11,8 | 15,1 | 47,3 | 18,3 | 75,3 |
| Sænskt | 55 | 61,8 | 38,2 | 20,0 | 23,6 | 23,6 | 72,7 |
| Hollenskt | 44 | 50,0 | 45,5 | 29,5 | 27,3 | 27,3 | 52,3 |
| Írskt | 41 | 75,6 | 65,9 | 73,2 | 26,8 | 22,0 | 73,2 |
| Ástralskt | 36 | 69,4 | 61,1 | 69,4 | 25,0 | 13,9 | 69,4 |
| Kínverskt | 31 | 29,0 | 67,7 | 71,0 | 6,5 | 48,4 | 74,2 |
| Ítalskt | 29 | 51,7 | 65,5 | 13,8 | 27,6 | 27,6 | 55,2 |
| Svissneskt | 28 | 60,7 | 3,6 | 14,3 | 39,3 | 10,7 | 78,6 |
| Annað | 238 | 57,1 | 47,9 | 35,7 | 31,1 | 28,2 | 73,5 |
| Tegund ferðar | | | | | | | |
| Pakkaferð | 553 | 64,7 | 67,6 | 66,2 | 27,3 | 26,8 | 60,2 |
| Ferð á eigin vegum | 1387 | 60,9 | 43,8 | 35,4 | 31,4 | 26,2 | 67,1 |
| Ferð á vegum vinnu | 71 | 54,9 | 36,6 | 16,9 | 31,0 | 22,5 | 62,0 |
| Tilgangur ferðar | | | | | | | |
| Frí | 1840 | 61,9 | 52,1 | 45,8 | 29,7 | 27,1 | 64,7 |
| Ráðstefna/stærri fundir | 45 | 60,0 | 26,7 | 11,1 | 35,6 | 17,8 | 64,4 |
| Vinnutengt/minni fundir | 46 | 52,2 | 39,1 | 15,2 | 23,9 | 21,7 | 54,3 |
| Menntun og/eða starfsþjálfun | 71 | 76,1 | 33,8 | 22,5 | 46,5 | 23,9 | 71,8 |
| Heimsækja vini/ættingja | 147 | 60,5 | 22,4 | 11,6 | 43,5 | 23,1 | 73,5 |
| Vinnuhvataferðir | 10 | 60,0 | 40,0 | 10,0 | 30,0 | 10,0 | 60,0 |
| Tímabundin vinna á Íslandi | 15 | 46,7 | 20,0 | 6,7 | 40,0 | 33,3 | 73,3 |
| Viðburður á Íslandi (tengt tímabundum) | 130 | 57,7 | 36,9 | 28,5 | 23,1 | 27,7 | 83,1 |
| Heilsutengt meðferð | 6 | 50,0 | 0,0 | 0,0 | 33,3 | 50,0 | 100,0 |
| Annað | 113 | 58,4 | 38,9 | 35,4 | 32,7 | 25,7 | 69,9 |

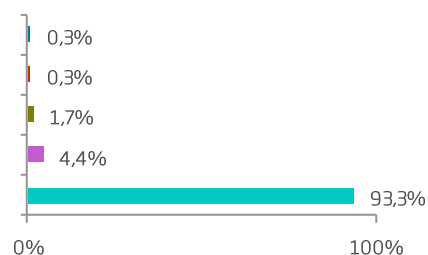
Ekki er reiknuð marktækt þegar svarendur geta valið fleiri en eitt svar.



Sp. 42. Hversu oft heimsóttir þú sundlaugarnar?

| | Fjöldi | % |
|-------------------------|--------|-------|
| Oftar en 10 sinnum | 4 | 0,3 |
| 8-10 sinnum | 4 | 0,3 |
| 5-7 sinnum | 21 | 1,7 |
| 3-4 sinnum | 55 | 4,4 |
| 1-2 sinnum | 1179 | 93,3 |
| Gild svör | 1263 | 100,0 |
| Gildir svarendur | 1263 | 54,1 |
| Fengu ekki spurninguna* | 1073 | 45,9 |
| Svöruðu ekki | 0 | 0,0 |
| Heildarfjöldi | 2336 | 100,0 |

*Aðeins þeir sem sögðust hafa greitt fyrir aðgang að sundlaugunum fengu þessa spurningu.



Meðaltal 1,34
Staðalfrávik 1,23



Sp. 42. Hversu oft heimsóttir þú sundlaugarar?

| | Gild svör | Oftar en 4 | | | |
|--|-------------|------------|-------------|-------------|------|
| | | sinnnum | 3-4 sinnnum | 1-2 sinnnum | |
| | Fjöldi | % | % | % | |
| Heildarfjöldi | 1263 | 2,3 | 4,4 | 93,3 | 1,34 |
| Kyn* | | | | | |
| Karlar | 531 | 91,1 | 6,0 | 2,8 | 1,43 |
| Konur | 722 | 94,9 | 3,2 | 1,9 | 1,28 |
| Aldur | | | | | |
| Yngri en 25 ára | 152 | 87,5 | 9,2 | 3,3 | 1,51 |
| 25-34 ára | 398 | 92,7 | 4,5 | 2,8 | 1,41 |
| 35-44 ára | 241 | 94,6 | 3,3 | 2,1 | 1,26 |
| 45-54 ára | 204 | 93,6 | 5,4 | 1,0 | 1,24 |
| 55 ára og eldri | 263 | 96,2 | 1,5 | 2,3 | 1,29 |
| Hvert er starfsheiti þitt?* | | | | | |
| Framkvæmdastjóri | 169 | 98,2 | 0,6 | 1,2 | 1,18 |
| Sérfræðingur (dr./lögfr./bókari o.fl.) | 267 | 94,4 | 3,7 | 1,9 | 1,34 |
| Aðrir sérfræðingar | 200 | 95,0 | 3,0 | 2,0 | 1,26 |
| Kennari/Starfsmaður í heilbrigðisþjónust | 135 | 92,6 | 5,2 | 2,2 | 1,24 |
| Starfsmaður á skrifstofu/í þjónustu | 80 | 96,3 | 2,5 | 1,3 | 1,20 |
| Tækni-/iðnfræðingur | 41 | 97,6 | 2,4 | 0,0 | 1,24 |
| Almennur starfsmaður | 5 | 80,0 | 20,0 | 0,0 | 1,40 |
| Námsmaður | 140 | 82,9 | 12,9 | 4,3 | 1,71 |
| Lífeyrisþegi/Heimavinnandi | 105 | 97,1 | 1,0 | 1,9 | 1,31 |
| Annað | 112 | 88,4 | 7,1 | 4,5 | 1,47 |
| Fjölskyldutekjur* | | | | | |
| Háar | 565 | 94,7 | 4,1 | 1,2 | 1,24 |
| Í meðallagi | 484 | 93,6 | 4,1 | 2,3 | 1,34 |
| Lágar | 165 | 88,5 | 5,5 | 6,1 | 1,65 |
| Markaðssvæði* | | | | | |
| Bretland | 470 | 98,5 | 1,3 | 0,2 | 1,09 |
| Norður Ameríka | 337 | 93,2 | 3,9 | 3,0 | 1,41 |
| Mið- og suður Evrópa | 184 | 82,6 | 10,9 | 6,5 | 1,85 |
| Norðurlönd | 158 | 89,9 | 7,6 | 2,5 | 1,42 |
| Asía | 12 | 100,0 | 0,0 | 0,0 | 1,08 |
| Annað | 102 | 94,1 | 3,9 | 2,0 | 1,25 |

*Marktækur munur á milli hópa skv. ANOVA prófi ($p < 0,05$).



Sp. 42. Hversu oft heimsóttir þú sundlaugarar?

| | Gild svör | Oftar en 4 | | | |
|--|-------------|------------|------------|-------------|------|
| | | sinum | 3-4 sinnum | 1-2 sinnum | |
| | Fjöldi | % | % | % | |
| Heildarfjöldi | 1263 | 2,3 | 4,4 | 93,3 | 1,34 |
| Þjóðerni* | | | | | |
| Breskt | 425 | 0,7 | 1,4 | 97,9 | 1,12 |
| Bandarískt | 234 | 3,0 | 3,0 | 94,0 | 1,39 |
| Kanadískt | 104 | 1,0 | 5,8 | 93,3 | 1,35 |
| Danskt | 57 | 0,0 | 15,8 | 84,2 | 1,47 |
| Norskt | 44 | 4,5 | 6,8 | 88,6 | 1,39 |
| Franskt | 51 | 5,9 | 7,8 | 86,3 | 1,59 |
| Þýskt | 59 | 8,5 | 15,3 | 76,3 | 2,25 |
| Sænskt | 34 | 0,0 | 2,9 | 97,1 | 1,21 |
| Hollenskt | 22 | 4,5 | 4,5 | 90,9 | 1,55 |
| Írskt | 31 | 0,0 | 0,0 | 100,0 | 1,19 |
| Ástralskt | 25 | 0,0 | 4,0 | 96,0 | 1,12 |
| Kínverskt | 9 | 0,0 | 0,0 | 100,0 | 1,00 |
| Ítalskt | 15 | 0,0 | 0,0 | 100,0 | 1,13 |
| Svissneskt | 17 | 17,6 | 5,9 | 76,5 | 2,29 |
| Annað | 136 | 2,9 | 5,1 | 91,9 | 1,38 |
| Tegund ferðar* | | | | | |
| Pakkaferð | 358 | 0,6 | 1,4 | 98,0 | 1,17 |
| Ferð á eigin vegum | 845 | 3,3 | 5,3 | 91,4 | 1,43 |
| Ferð á vegum vinnu | 39 | 2,6 | 2,6 | 94,9 | 1,23 |
| Tilgangur ferðar* | | | | | |
| Frí | 1139 | 1,7 | 3,8 | 94,6 | 1,29 |
| Ráðstefna/stærri fundir | 27 | 7,4 | 0,0 | 92,6 | 1,37 |
| Vinnutengt/minni fundir | 24 | 12,5 | 0,0 | 87,5 | 1,54 |
| Menntun og/eða starfsþjálfun | 54 | 11,1 | 14,8 | 74,1 | 2,37 |
| Heimsækja vini/ættingja | 89 | 11,2 | 20,2 | 68,5 | 2,36 |
| Vinnuhvataferðir | 6 | 0,0 | 0,0 | 100,0 | 1,00 |
| Tímabundin vinna á Íslandi | 7 | 14,3 | 14,3 | 71,4 | 4,00 |
| Viðburður á Íslandi (tengt tómstundum) | 75 | 1,3 | 10,7 | 88,0 | 1,39 |
| Heilsutengd meðferð | <5 | | | | |
| Annað | 66 | 3,0 | 10,6 | 86,4 | 1,45 |

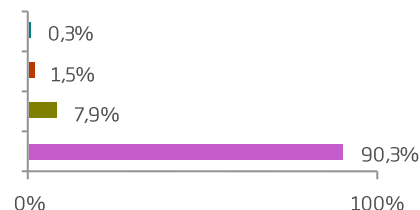
*Ekki er reiknuð marktækt þegar svarendur geta valið fleiri en eitt svar

*Marktækur munur á milli hópa skv. ANOVA prófi ($p < 0,05$).



Sp. 43. Hversu oft tókst þú þátt í ferðum með leiðsögumanni (að undanskildri Norðurljósaferð)?

| | Fjöldi | % |
|-------------------------|--------|-------|
| 8-10 sinnum | 3 | 0,3 |
| 5-7 sinnum | 15 | 1,5 |
| 3-4 sinnum | 80 | 7,9 |
| 1-2 sinnum | 917 | 90,3 |
| Gíld svör | 1015 | 100,0 |
| Gildir svarendur | 1015 | 43,5 |
| Fengu ekki spurninguna* | 1321 | 56,5 |
| Svöruðu ekki | 0 | 0,0 |
| Heildarfjöldi | 2336 | 100,0 |



*Aðeins þeir sem sögðust hafa greitt fyrir ferðir með leiðsögumanni (að undanskildri Norðurljósaferð) fengu þessa spurningu.

Meðaltal 1,50
Staðalfrávik 0,96



Sp. 43. Hversu oft tókst þú þátt í ferðum með leiðsögumanni (að undanskildri Norðurljósaferð)?

| | Gild svör | Oftar en 4 sinnum | | | | |
|--|-------------|-------------------|------------|-------------|--|------|
| | | Fjöldi | % | % | | |
| Heildarfjöldi | 1015 | 1,8 | 7,9 | 90,3 | | 1,50 |
| Kyn | | | | | | |
| Karlar | 380 | 90,8 | 7,4 | 1,8 | | 1,45 |
| Konur | 628 | 90,4 | 7,8 | 1,8 | | 1,52 |
| Aldur* | | | | | | |
| Yngri en 25 ára | 111 | 96,4 | 3,6 | 0,0 | | 1,25 |
| 25-34 ára | 285 | 92,6 | 5,6 | 1,8 | | 1,41 |
| 35-44 ára | 196 | 89,8 | 9,7 | 0,5 | | 1,46 |
| 45-54 ára | 164 | 90,9 | 7,3 | 1,8 | | 1,54 |
| 55 ára og eldri | 250 | 85,2 | 11,2 | 3,6 | | 1,70 |
| Hvert er starfsheiti þitt? | | | | | | |
| Framkvæmdastjóri | 154 | 90,3 | 7,1 | 2,6 | | 1,50 |
| Sérfræðingur (dr./lögfr./bókari o.fl.) | 184 | 88,6 | 9,2 | 2,2 | | 1,57 |
| Aðrir sérfræðingar | 170 | 91,8 | 6,5 | 1,8 | | 1,47 |
| Kennari/Starfsmaður í heilbrigðisþjónust | 108 | 94,4 | 4,6 | 0,9 | | 1,35 |
| Starfsmaður á skrifstofu/í þjónustu | 71 | 93,0 | 4,2 | 2,8 | | 1,56 |
| Tækni-/iðnfræðingur | 35 | 85,7 | 14,3 | 0,0 | | 1,51 |
| Almennur starfsmaður | 6 | 100,0 | 0,0 | 0,0 | | 1,33 |
| Námsmaður | 83 | 96,4 | 2,4 | 1,2 | | 1,33 |
| Lífeyrisþegi/Heimavinnandi | 103 | 82,5 | 16,5 | 1,0 | | 1,62 |
| Annað | 91 | 91,2 | 6,6 | 2,2 | | 1,46 |
| Fjölskyldutekjur* | | | | | | |
| Háar | 440 | 88,4 | 9,1 | 2,5 | | 1,58 |
| Í meðallagi | 420 | 92,1 | 6,9 | 1,0 | | 1,41 |
| Lágar | 117 | 89,7 | 7,7 | 2,6 | | 1,51 |
| Markaðssvæði* | | | | | | |
| Bretland | 434 | 93,8 | 5,1 | 1,2 | | 1,39 |
| Norður Ameríka | 269 | 87,4 | 10,8 | 1,9 | | 1,59 |
| Mið- og suður Evrópa | 81 | 76,5 | 18,5 | 4,9 | | 1,90 |
| Norðurlönd | 113 | 96,5 | 2,7 | 0,9 | | 1,27 |
| Asía | 33 | 78,8 | 12,1 | 9,1 | | 2,12 |
| Annað | 85 | 91,8 | 8,2 | 0,0 | | 1,41 |

*Marktækur munur á milli hópa skv. ANOVA prófi ($p < 0,05$).



Sp. 43. Hversu oft tókst þú þátt í ferðum með leiðsögumanni (að undanskildri Norðurljósaferð)?

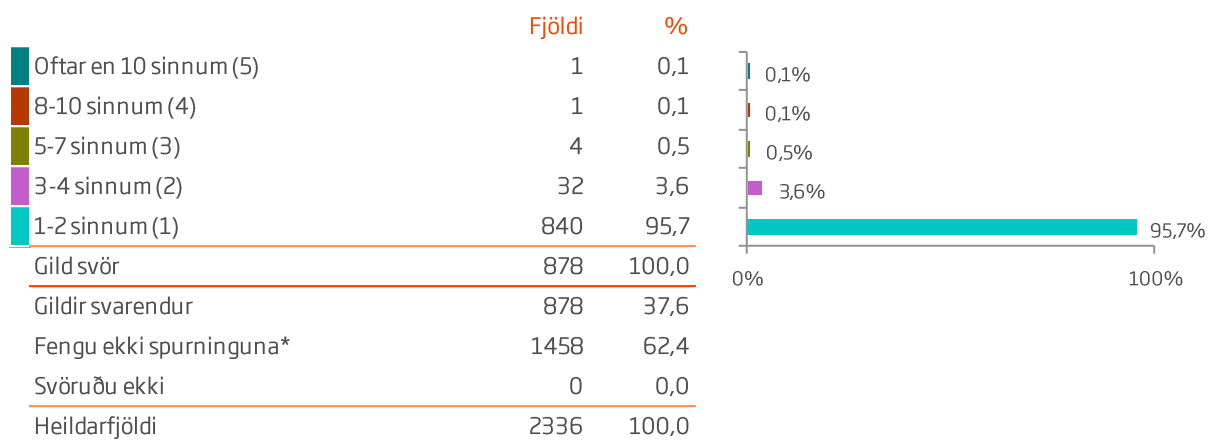
| | Gild svör | Oftar en 4 sinnum | | | |
|--|-------------|-------------------|------------|-------------|------|
| | | Fjöldi | % | % | |
| Heildarfjöldi | 1015 | 1,8 | 7,9 | 90,3 | 1,50 |
| Þjóðerni* | | | | | |
| Breskt | 390 | 1,3 | 4,6 | 94,1 | 1,38 |
| Bandarískt | 183 | 1,6 | 9,3 | 89,1 | 1,57 |
| Kanadískt | 90 | 2,2 | 13,3 | 84,4 | 1,61 |
| Danskt | 39 | 0,0 | 5,1 | 94,9 | 1,36 |
| Norskt | 36 | 0,0 | 0,0 | 100,0 | 1,14 |
| Franskt | 21 | 0,0 | 14,3 | 85,7 | 1,57 |
| Þýskt | 11 | 0,0 | 9,1 | 90,9 | 1,27 |
| Sænskt | 21 | 0,0 | 4,8 | 95,2 | 1,29 |
| Hollenskt | 20 | 5,0 | 10,0 | 85,0 | 1,75 |
| Írskt | 27 | 0,0 | 11,1 | 88,9 | 1,33 |
| Ástralskt | 22 | 0,0 | 9,1 | 90,9 | 1,36 |
| Kínverskt | 21 | 0,0 | 4,8 | 95,2 | 1,33 |
| Ítalskt | 19 | 10,5 | 57,9 | 31,6 | 3,05 |
| Svissneskt | <5 | | | | |
| Annað | 114 | 4,4 | 6,1 | 89,5 | 1,68 |
| Tegund ferðar* | | | | | |
| Pakkaferð | 374 | 3,5 | 10,4 | 86,1 | 1,64 |
| Ferð á eigin vegum | 608 | 0,7 | 7,6 | 91,8 | 1,44 |
| Ferð á vegum vinnu | 26 | 3,8 | 0,0 | 96,2 | 1,31 |
| Tilgangur ferðar* | | | | | |
| Frí | 958 | 1,5 | 8,1 | 90,4 | 1,49 |
| Ráðstefna/stærri fundir | 12 | 0,0 | 0,0 | 100,0 | 1,33 |
| Vinnutengt/minni fundir | 18 | 0,0 | 0,0 | 100,0 | 1,17 |
| Menntun og/eða starfsþjálfun | 24 | 0,0 | 20,8 | 79,2 | 1,71 |
| Heimsækja vini/ættingja | 33 | 0,0 | 15,2 | 84,8 | 1,58 |
| Vinnuhvataferðir | <5 | | | | |
| Tímabundin vinna á Íslandi | <5 | | | | |
| Viðburður á Íslandi (tengt tómstundum) | 48 | 4,2 | 6,3 | 89,6 | 1,63 |
| Heilsutengd meðferð | <5 | | | | |
| Annað | 44 | 4,5 | 6,8 | 88,6 | 1,57 |

*Ekki er reiknuð marktækt þegar svarendur geta valið fleiri en eitt svar

*Marktækur munur á milli hópa skv. ANOVA prófi ($p < 0,05$).



Sp. 44. Hversu oft tókst þú þátt í Norðurljósaferð?



*Aðeins þeir sem sögðust hafa greitt fyrir Norðurljósaferð fengu þessa spurningu.

Meðaltal 1,30
Staðalfrávik 0,71



Sp. 44. Hversu oft tókst þú þátt í Norðurljósaferð?

| | Gild svör | Oftar en 2 | | 1:2 sinnum | |
|---|------------|------------|-------------|------------|------|
| | | Fjöldi | % | | |
| Heildarfjöldi | 878 | 4,3 | 95,7 | | 1,30 |
| Kyn | | | | | |
| Karlar | 353 | 94,9 | 5,1 | | 1,31 |
| Konur | 525 | 96,2 | 3,8 | | 1,28 |
| Aldur | | | | | |
| Yngri en 25 ára | 111 | 92,8 | 7,2 | | 1,30 |
| 25-34 ára | 273 | 95,6 | 4,4 | | 1,29 |
| 35-44 ára | 176 | 97,7 | 2,3 | | 1,24 |
| 45-54 ára | 137 | 95,6 | 4,4 | | 1,36 |
| 55 ára og eldri | 176 | 95,5 | 4,5 | | 1,32 |
| Hvert er starfsheiti þitt?* | | | | | |
| Framkvæmdastjóri | 152 | 96,7 | 3,3 | | 1,28 |
| Sérfræðingur (dr./lögfr./bókari o.fl.) | 163 | 98,8 | 1,2 | | 1,23 |
| Aðrir sérfræðingar | 142 | 97,2 | 2,8 | | 1,29 |
| Kennari/Starfsmaður í heilbrigðisþjónustu | 90 | 97,8 | 2,2 | | 1,24 |
| Starfsmaður á skrifstofu/í þjónustu | 67 | 97,0 | 3,0 | | 1,25 |
| Tækni-/iðnfræðingur | 31 | 90,3 | 9,7 | | 1,65 |
| Almennur starfsmaður | <5 | | | | |
| Námsmaður | 71 | 88,7 | 11,3 | | 1,39 |
| Lífeyrisþegi/Heimavinnandi | 74 | 94,6 | 5,4 | | 1,26 |
| Annað | 74 | 94,6 | 5,4 | | 1,31 |
| Fjölskyldutekjur | | | | | |
| Háar | 369 | 95,7 | 4,3 | | 1,30 |
| Í meðallagi | 376 | 96,3 | 3,7 | | 1,29 |
| Lágar | 94 | 95,7 | 4,3 | | 1,23 |
| Markaðssvæði* | | | | | |
| Bretland | 481 | 96,0 | 4,0 | | 1,29 |
| Norður Ameríka | 186 | 96,2 | 3,8 | | 1,26 |
| Mið- og suður Evrópa | 52 | 90,4 | 9,6 | | 1,54 |
| Norðurlönd | 56 | 94,6 | 5,4 | | 1,29 |
| Asía | 30 | 86,7 | 13,3 | | 1,53 |
| Annað | 73 | 100,0 | 0,0 | | 1,16 |

*Marktækur munur á milli hópa skv. ANOVA prófi ($p < 0,05$).



Sp. 44. Hversu oft tókst þú þátt í Norðurljósaferð?

| | Gild svör | Oftar en 2 | | | |
|---|------------|------------|-------------|--|------|
| | | sinum | 1-2 sinnum | | |
| | Fjöldi | % | % | | |
| Heildarfjöldi | 878 | 4,3 | 95,7 | | 1,30 |
| Þjóðerni | | | | | |
| Breskt | 437 | 3,4 | 96,6 | | 1,28 |
| Bandarískt | 149 | 3,4 | 96,6 | | 1,24 |
| Kanadískt | 38 | 2,6 | 97,4 | | 1,21 |
| Danskt | 29 | 6,9 | 93,1 | | 1,31 |
| Norskt | 7 | 0,0 | 100,0 | | 1,14 |
| Franskt | 10 | 0,0 | 100,0 | | 1,10 |
| Þýskt | 14 | 7,1 | 92,9 | | 1,71 |
| Sænskt | 11 | 0,0 | 100,0 | | 1,18 |
| Hollenskt | 13 | 0,0 | 100,0 | | 1,31 |
| Írskt | 30 | 0,0 | 100,0 | | 1,23 |
| Ástralskt | 25 | 0,0 | 100,0 | | 1,16 |
| Kínverskt | 22 | 13,6 | 86,4 | | 1,45 |
| Ítalskt | <5 | | | | |
| Svissneskt | <5 | | | | |
| Annað | 85 | 12,9 | 87,1 | | 1,49 |
| Tegund ferðar* | | | | | |
| Pakkaferð | 366 | 4,1 | 95,9 | | 1,29 |
| Ferð á eigin vegum | 491 | 4,5 | 95,5 | | 1,31 |
| Ferð á vegum vinnu | 12 | 8,3 | 91,7 | | 1,33 |
| Tilgangur ferðar* | | | | | |
| Frí | 842 | 4,4 | 95,6 | | 1,31 |
| Ráðstefna/stærri fundir | 5 | 0,0 | 100,0 | | 1,00 |
| Vinnutengt/minni fundir | 7 | 0,0 | 100,0 | | 1,14 |
| Menntun og/eða starfsþjálfun | 16 | 6,3 | 93,8 | | 1,19 |
| Heimsækja vini/ættingja | 17 | 5,9 | 94,1 | | 1,24 |
| Vinnuhvataferðir | <5 | | | | |
| Tímabundin vinna á Íslandi | <5 | | | | |
| Viðburður á Íslandi (tengt tímastundum) | 37 | 5,4 | 94,6 | | 1,22 |
| Heilsutengd meðferð | <5 | | | | |
| Annað | 40 | 2,5 | 97,5 | | 1,18 |

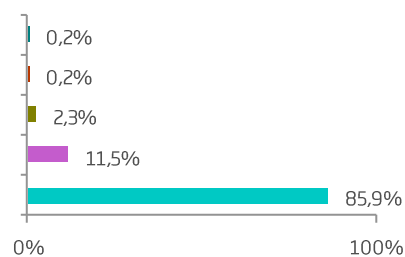
*Ekki er reiknuð marktækt þegar svarendur geta valið fleiri en eitt svar

Ekki reyndist tölfræðilega marktækur munur á milli hópa.



Sp. 45. Hversu oft heimsóttir þú söfn?

| | Fjöldi | % |
|-------------------------|--------|-------|
| Oftar en 10 sinnum | 1 | 0,2 |
| 8-10 sinnum | 1 | 0,2 |
| 5-7 sinnum | 14 | 2,3 |
| 3-4 sinnum | 70 | 11,5 |
| 1-2 sinnum | 523 | 85,9 |
| Gild svör | 609 | 100,0 |
| Gildir svarendur | 609 | 26,1 |
| Fengu ekki spurninguna* | 1727 | 73,9 |
| Svöruðu ekki | 0 | 0,0 |
| Heildarfjöldi | 2336 | 100,0 |



*Aðeins þeir sem sögðust hafa heimsótt söfn fengu þessa spurningu.

Meðaltal 1,66
Staðalfrávik 1,55



Sp. 45. Hversu oft heimsóttir þú söfn?

| | Gild svör | Oftar en 4 sinnum | | | | |
|---|------------|-------------------|-------------|-------------|--|------|
| | | Fjöldi | % | 3-4 sinnum | | |
| Heildarfjöldi | 609 | 2,6 | 11,5 | 85,9 | | 1,66 |
| Kyn* | | | | | | |
| Karlar | 262 | 81,7 | 14,1 | 4,2 | | 1,84 |
| Konur | 344 | 89,0 | 9,6 | 1,5 | | 1,53 |
| Aldur | | | | | | |
| Yngri en 25 ára | 66 | 80,3 | 13,6 | 6,1 | | 1,83 |
| 25-34 ára | 181 | 89,5 | 7,7 | 2,8 | | 1,71 |
| 35-44 ára | 129 | 87,6 | 12,4 | 0,0 | | 1,46 |
| 45-54 ára | 91 | 84,6 | 12,1 | 3,3 | | 1,65 |
| 55 ára og eldri | 137 | 83,2 | 13,9 | 2,9 | | 1,72 |
| Hvert er starfsheiti þitt? | | | | | | |
| Framkvæmdastjóri | 83 | 86,7 | 12,0 | 1,2 | | 1,52 |
| Sérfræðingur (dr./lögfr./bókari o.fl.) | 118 | 85,6 | 13,6 | 0,8 | | 1,53 |
| Aðrir sérfræðingar | 87 | 86,2 | 10,3 | 3,4 | | 1,61 |
| Kennari/Starfsmaður í heilbrigðisþjónustu | 68 | 95,6 | 4,4 | 0,0 | | 1,37 |
| Starfsmaður á skrifstofu/í þjónustu | 36 | 86,1 | 8,3 | 5,6 | | 1,64 |
| Tækni-/iðnfræðingur | 16 | 81,3 | 18,8 | 0,0 | | 1,69 |
| Almennur starfsmaður | <5 | | | | | |
| Námsmaður | 81 | 82,7 | 12,3 | 4,9 | | 2,14 |
| Lífeyrisþegi/Heimavinnandi | 51 | 80,4 | 15,7 | 3,9 | | 1,80 |
| Annað | 59 | 88,1 | 10,2 | 1,7 | | 1,64 |
| Fjölskyldutekjur | | | | | | |
| Háar | 250 | 86,8 | 11,2 | 2,0 | | 1,57 |
| Í meðallagi | 231 | 83,1 | 14,3 | 2,6 | | 1,65 |
| Lágar | 110 | 89,1 | 7,3 | 3,6 | | 1,87 |
| Markaðssvæði* | | | | | | |
| Bretland | 163 | 90,8 | 8,0 | 1,2 | | 1,43 |
| Norður Ameríka | 188 | 84,0 | 13,3 | 2,7 | | 1,69 |
| Mið- og suður Evrópa | 130 | 76,9 | 18,5 | 4,6 | | 2,07 |
| Norðurlönd | 69 | 91,3 | 4,3 | 4,3 | | 1,57 |
| Asía | <5 | | | | | |
| Annað | 56 | 91,1 | 8,9 | 0,0 | | 1,46 |

*Marktækur munur á milli hópa skv. ANOVA prófi ($p < 0,05$).



Sp. 45. Hversu oft heimsóttir þú söfn?

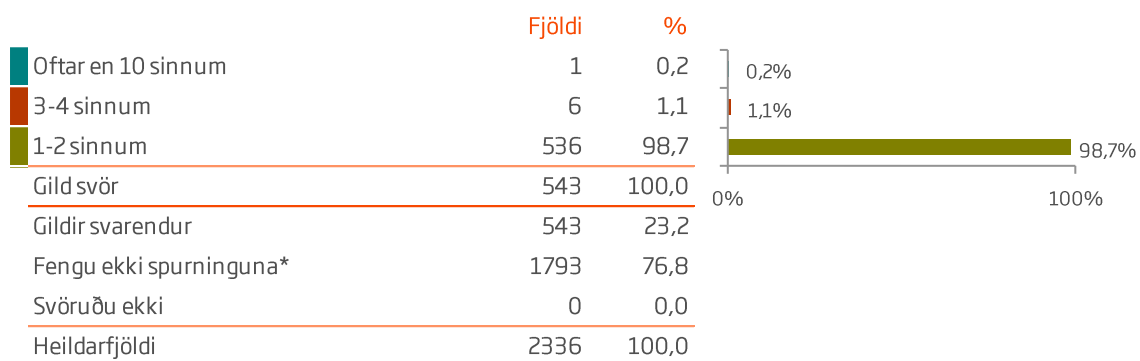
| | Gild svör | Oftar en 4 | | | |
|--|------------|------------|-------------|-------------|------|
| | | Fjöldi | % | % | |
| Heildarfjöldi | 609 | 2,6 | 11,5 | 85,9 | 1,66 |
| Þjóðerni* | | | | | |
| Breskt | 154 | 1,3 | 8,4 | 90,3 | 1,45 |
| Bandarískt | 128 | 3,1 | 14,1 | 82,8 | 1,71 |
| Kanadískt | 58 | 1,7 | 12,1 | 86,2 | 1,66 |
| Danskt | 24 | 4,2 | 12,5 | 83,3 | 1,79 |
| Norskt | 23 | 4,3 | 0,0 | 95,7 | 1,35 |
| Franskt | 38 | 0,0 | 13,2 | 86,8 | 1,63 |
| Þýskt | 44 | 9,1 | 22,7 | 68,2 | 2,66 |
| Sænskt | 13 | 0,0 | 0,0 | 100,0 | 1,38 |
| Hollenskt | 12 | 0,0 | 25,0 | 75,0 | 1,75 |
| Írskt | 11 | 0,0 | 0,0 | 100,0 | 1,27 |
| Ástralskt | 9 | 0,0 | 0,0 | 100,0 | 1,44 |
| Kínverskt | <5 | | | | |
| Ítalskt | 8 | 0,0 | 12,5 | 87,5 | 1,63 |
| Svissneskt | 11 | 9,1 | 36,4 | 54,5 | 2,45 |
| Annað | 74 | 2,7 | 8,1 | 89,2 | 1,53 |
| Tegund ferðar* | | | | | |
| Pakkaferð | 151 | 0,7 | 8,6 | 90,7 | 1,46 |
| Ferð á eigin vegum | 436 | 3,4 | 11,9 | 84,6 | 1,74 |
| Ferð á vegum vinnu | 22 | 0,0 | 13,6 | 86,4 | 1,50 |
| Tilgangur ferðar* | | | | | |
| Frí | 546 | 2,7 | 11,2 | 86,1 | 1,67 |
| Ráðstefna/stærri fundir | 16 | 0,0 | 6,3 | 93,8 | 1,38 |
| Vinnutengt/minni fundir | 11 | 0,0 | 0,0 | 100,0 | 1,27 |
| Menntun og/eða starfsþjálfun | 33 | 0,0 | 24,2 | 75,8 | 1,88 |
| Heimsækja vini/ættingja | 64 | 4,7 | 10,9 | 84,4 | 1,69 |
| Vinnuhvataferðir | <5 | | | | |
| Tímabundin vinna á Íslandi | 6 | 0,0 | 50,0 | 50,0 | 2,17 |
| Viðburður á Íslandi (tengt tímabundum) | 30 | 6,7 | 13,3 | 80,0 | 1,80 |
| Heilsutengt meðferð | <5 | | | | |
| Annað | 37 | 2,7 | 16,2 | 81,1 | 1,73 |

*Ekki er reiknuð marktækt þegar svarendur geta valið fleiri en eitt svar

*Marktækur munur á milli hópa skv. ANOVA prófi ($p < 0,05$).



Sp. 46. Hversu oft fórst þú í dekur eða heimsóttir heilsulindir?

































*Aðeins þeir sem sögðust hafa heimsótt heilsulindir eða farið í dekur fengu þessa spurningu.

Meðaltal 1,14
Staðalfrávik 0,89

FJÖLDI HEIMSÓKNA Í HEILSULINDIR/DEKUR



Sp. 46. Hversu oft fórst þú í dekur eða heimsóttir heilsulindir?

| | Gild svör | Oftar en 2 | | | |
|---|------------|------------|-------------|---|------|
| | | sinnum | 1-2 sinnum | | |
| | Fjöldi | % | % | | |
| Heildarfjöldi | 543 | 1,3 | 98,7 |  | 1,14 |
| Kyn | | | | | |
| Karlar | 210 | 98,1 | 1,9 |  | 1,12 |
| Konur | 330 | 99,1 | 0,9 |  | 1,15 |
| Aldur | | | | | |
| Yngri en 25 ára | 74 | 95,9 | 4,1 |  | 1,38 |
| 25-34 ára | 208 | 99,5 | 0,5 |  | 1,12 |
| 35-44 ára | 112 | 99,1 | 0,9 |  | 1,10 |
| 45-54 ára | 71 | 98,6 | 1,4 |  | 1,10 |
| 55 ára og eldri | 76 | 98,7 | 1,3 |  | 1,07 |
| Hvert er starfsheiti þitt? | | | | | |
| Framkvæmdastjóri | 79 | 98,7 | 1,3 |  | 1,11 |
| Sérfræðingur (dr./lögfr./bókari o.fl.) | 93 | 98,9 | 1,1 |  | 1,12 |
| Aðrir sérfræðingar | 89 | 98,9 | 1,1 |  | 1,06 |
| Kennari/Starfsmaður í heilbrigðisþjónustu | 58 | 100,0 | 0,0 |  | 1,07 |
| Starfsmaður á skrifstofu/í þjónustu | 42 | 100,0 | 0,0 |  | 1,10 |
| Tækni-/iðnfræðingur | 16 | 100,0 | 0,0 |  | 1,19 |
| Almennur starfsmaður | <5 | | | | |
| Námsmaður | 69 | 95,7 | 4,3 |  | 1,42 |
| Lífeyrisþegi/Heimavinnandi | 30 | 96,7 | 3,3 |  | 1,17 |
| Annað | 55 | 100,0 | 0,0 |  | 1,09 |
| Fjölskyldutekjur | | | | | |
| Háar | 232 | 98,3 | 1,7 |  | 1,13 |
| Í meðallagi | 209 | 99,0 | 1,0 |  | 1,18 |
| Lágar | 90 | 100,0 | 0,0 |  | 1,07 |
| Markaðssvæði | | | | | |
| Bretland | 175 | 99,4 | 0,6 |  | 1,05 |
| Norður Ameríka | 164 | 99,4 | 0,6 |  | 1,09 |
| Mið- og suður Evrópa | 74 | 94,6 | 5,4 |  | 1,42 |
| Norðurlönd | 77 | 100,0 | 0,0 |  | 1,16 |
| Asía | 16 | 100,0 | 0,0 |  | 1,00 |
| Annað | 37 | 97,3 | 2,7 |  | 1,24 |
| Lífeyrisþegi/Heimavinnandi | 30 | 3,3 | 96,7 |  | 1,20 |
| Kínverskt | 15 | 0,0 | 100,0 |  | 1,00 |
| Ítalskt | 8 | 0,0 | 100,0 |  | 1,00 |
| Svissneskt | <5 | | | | |
| Annað | 67 | 1,5 | 98,5 |  | 1,16 |

Ekki reyndist tölfræðilega marktækur munur á milli hópa.

FJÖLDI HEIMSÓKNA Í HEILSULINDIR/DEKUR



Sp. 46. Hversu oft fórst þú í dekur eða heimsóttir heilsulindir?

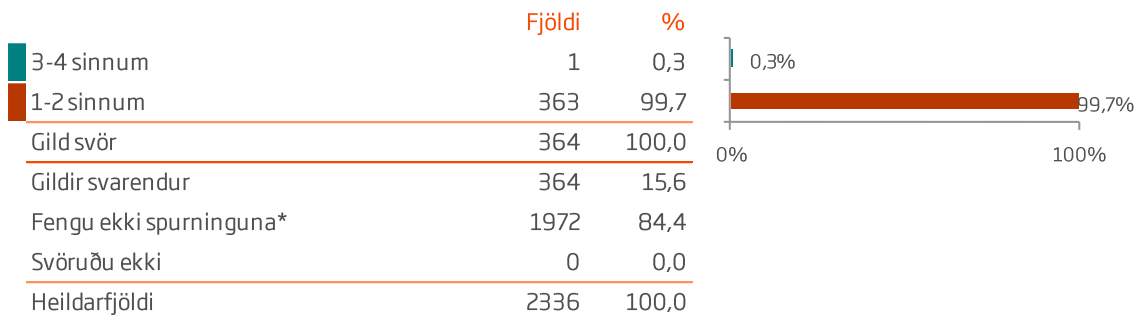
| | Gild svör | Oftar en 2 | | | |
|---|------------|------------|-------------|--|------|
| | | sinnur | 1-2 sinnum | | |
| | Fjöldi | % | % | | |
| Heildarfjöldi | 543 | 1,3 | 98,7 | | 1,14 |
| Þjóðerni* | | | | | |
| Breskt | 158 | 0,6 | 99,4 | | 1,04 |
| Bandarískt | 101 | 1,0 | 99,0 | | 1,07 |
| Kanadískt | 61 | 0,0 | 100,0 | | 1,15 |
| Danskt | 27 | 0,0 | 100,0 | | 1,26 |
| Norskt | 25 | 0,0 | 100,0 | | 1,12 |
| Franskt | 22 | 9,1 | 90,9 | | 1,32 |
| Þýskt | 17 | 11,8 | 88,2 | | 2,29 |
| Tækni-/iðnfræðingur | 16 | 0,0 | 100,0 | | 1,00 |
| Almennur starfsmaður | <5 | | | | 1,00 |
| Námsmaður | 69 | 4,3 | 95,7 | | 1,11 |
| Lífeyrisþegi/Heimavinnandi | 30 | 3,3 | 96,7 | | 1,20 |
| Kínverskt | 15 | 0,0 | 100,0 | | 1,00 |
| Ítalskt | 8 | 0,0 | 100,0 | | 1,00 |
| Svissneskt | <5 | | | | |
| Annað | 67 | 1,5 | 98,5 | | 1,16 |
| Tegund ferðar* | | | | | |
| Pakkaferð | 148 | 1,4 | 98,6 | | 1,05 |
| Ferð á eigin vegum | 364 | 1,4 | 98,6 | | 1,18 |
| Ferð á vegum vinnu | 16 | 0,0 | 100,0 | | 1,06 |
| Tilgangur ferðar* | | | | | |
| Frí | 499 | 1,0 | 99,0 | | 1,10 |
| Ráðstefna/stærri fundir | 8 | 0,0 | 100,0 | | 1,00 |
| Vinnutengt/minni fundir | 10 | 0,0 | 100,0 | | 1,10 |
| Menntun og/eða starfsþjálfun | 17 | 11,8 | 88,2 | | 2,29 |
| Heimsækja vini/ættingja | 34 | 2,9 | 97,1 | | 1,24 |
| Vinnuhvataferðir | <5 | | | | |
| Tímabundin vinna á Íslandi | 5 | 0,0 | 100,0 | | 1,20 |
| Viðburður á Íslandi (tengt tímastundum) | 36 | 0,0 | 100,0 | | 1,08 |
| Heilsutengd meðferð | <5 | | | | |
| Annað | 29 | 3,4 | 96,6 | | 1,72 |

*Ekki er reiknuð marktækt þegar svarendur geta valið fleiri en eitt svar

*Marktækur munur á milli hópa skv. ANOVA prófi ($p < 0,05$).



Sp. 47. Hve oft fórst þú í jökla- eða snjósleðaferðir?

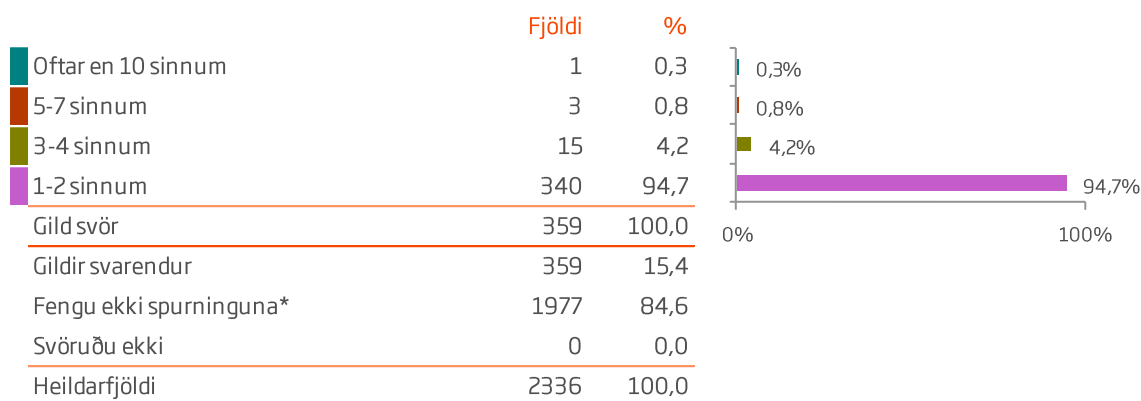


*Aðeins þeir sem sögðust hafa farið í jökla- eða snjósleðaferðir fengu þessa spurningu.

Meðaltal 1,04
Staðalfrávik 0,20



Sp. 48. Hve oft heimsóttir þú náttúruleugar eða böð?



*Aðeins þeir sem sögðust hafa greitt fyrir aðgang að náttúruböðum/laugum fengu þessa spurningu.

Meðaltal 1,31
Staðalfrávik 1,18



Sp. 48. Hve oft heimsóttir þú náttúruleugar eða böð?

| | Gild svör | Oftar en 2 | | 1:2 sinnum | |
|---|------------|------------|-------------|------------|------|
| | | Fjöldi | % | | |
| Heildarfjöldi | 359 | 5,3 | 94,7 | | 1,31 |
| Kyn | | | | | |
| Karlar | 146 | 91,1 | 8,9 | | 1,35 |
| Konur | 208 | 97,1 | 2,9 | | 1,28 |
| Aldur* | | | | | |
| Yngri en 25 ára | 56 | 83,9 | 16,1 | | 1,88 |
| 25-34 ára | 132 | 97,7 | 2,3 | | 1,23 |
| 35-44 ára | 64 | 95,3 | 4,7 | | 1,23 |
| 45-54 ára | 49 | 93,9 | 6,1 | | 1,27 |
| 55 ára og eldri | 56 | 98,2 | 1,8 | | 1,07 |
| Hvert er starfsheiti þitt? | | | | | |
| Framkvæmdastjóri | 56 | 96,4 | 3,6 | | 1,20 |
| Sérfræðingur (dr./lögfr./bókari o.fl.) | 58 | 98,3 | 1,7 | | 1,21 |
| Aðrir sérfræðingar | 43 | 93,0 | 7,0 | | 1,70 |
| Kennari/Starfsmaður í heilbrigðisþjónustu | 46 | 97,8 | 2,2 | | 1,09 |
| Starfsmaður á skrifstofu/í þjónustu | 20 | 100,0 | 0,0 | | 1,10 |
| Tækni-/iðnfræðingur | 12 | 100,0 | 0,0 | | 1,17 |
| Almennur starfsmaður | <5 | | | | |
| Námsmaður | 60 | 90,0 | 10,0 | | 1,45 |
| Lífeyrisþegi/Heimavinnandi | 18 | 100,0 | 0,0 | | 1,00 |
| Annað | 38 | 86,8 | 13,2 | | 1,58 |
| Fjölskyldutekjur | | | | | |
| Háar | 141 | 95,7 | 4,3 | | 1,24 |
| Í meðallagi | 144 | 95,8 | 4,2 | | 1,22 |
| Lágar | 58 | 93,1 | 6,9 | | 1,62 |
| Markaðssvæði* | | | | | |
| Bretland | 67 | 100,0 | 0,0 | | 1,04 |
| Norður Ameríka | 91 | 96,7 | 3,3 | | 1,23 |
| Mið- og suður Evrópa | 99 | 87,9 | 12,1 | | 1,67 |
| Norðurlönd | 54 | 96,3 | 3,7 | | 1,15 |
| Asía | 15 | 100,0 | 0,0 | | 1,13 |
| Annað | 33 | 93,9 | 6,1 | | 1,36 |

*Marktækur munur á milli hópa skv. ANOVA prófi ($p < 0,05$).



Sp. 48. Hve oft heimsóttir þú náttúruleugar eða böð?

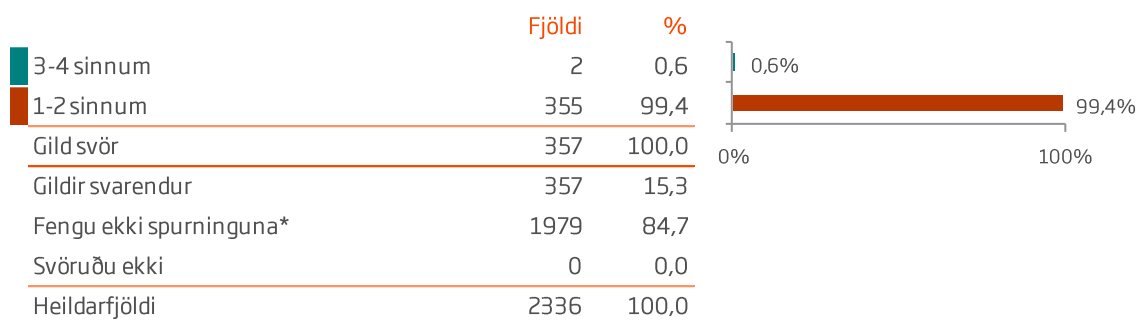
| | Gild svör | Oftar en 2 | | 1:2 sinnum | |
|--|------------|------------|-------------|------------|------|
| | | Fjöldi | % | | |
| Heildarfjöldi | 359 | 5,3 | 94,7 | | 1,31 |
| Þjóðerni* | | | | | |
| Breskt | 56 | 0,0 | 100,0 | | 1,04 |
| Bandarískt | 48 | 2,1 | 97,9 | | 1,19 |
| Kanadískt | 43 | 4,7 | 95,3 | | 1,28 |
| Danskt | 22 | 4,5 | 95,5 | | 1,18 |
| Norskt | 17 | 0,0 | 100,0 | | 1,06 |
| Franskt | 42 | 16,7 | 83,3 | | 2,05 |
| Þýskt | 20 | 10,0 | 90,0 | | 1,50 |
| Sænskt | 12 | 0,0 | 100,0 | | 1,00 |
| Hollenskt | 8 | 0,0 | 100,0 | | 1,25 |
| Írskt | 11 | 0,0 | 100,0 | | 1,18 |
| Ástralskt | <5 | | | | |
| Kínverskt | 10 | 0,0 | 100,0 | | 1,00 |
| Ítalskt | <5 | | | | |
| Svissneskt | 11 | 9,1 | 90,9 | | 1,45 |
| Annað | 52 | 9,6 | 90,4 | | 1,37 |
| Tegund ferðar* | | | | | |
| Pakkaferð | 93 | 3,2 | 96,8 | | 1,11 |
| Ferð á eigin vegum | 259 | 6,6 | 93,4 | | 1,40 |
| Ferð á vegum vinnu | 10 | 0,0 | 100,0 | | 1,10 |
| Tilgangur ferðar* | | | | | |
| Frí | 321 | 4,4 | 95,6 | | 1,31 |
| Ráðstefna/stærri fundir | 6 | 0,0 | 100,0 | | 1,17 |
| Vinnutengt/minni fundir | 7 | 0,0 | 100,0 | | 1,00 |
| Menntun og/eða starfsþjálfun | 21 | 28,6 | 71,4 | | 1,76 |
| Heimsækja vini/ættingja | 33 | 12,1 | 87,9 | | 1,45 |
| Vinnuhvataferðir | <5 | | | | |
| Tímabundin vinna á Íslandi | <5 | | | | |
| Viðburður á Íslandi (tengt tímabundum) | 25 | 4,0 | 96,0 | | 1,08 |
| Heilsutengd meðferð | <5 | | | | |
| Annað | 21 | 9,5 | 90,5 | | 1,38 |

*Ekki er reiknuð marktækt þegar svarendur geta valið fleiri en eitt svar

*Marktækur munur á milli hópa skv. ANOVA prófi ($p < 0,05$).



Sp. 49. Hve oft fórst þú í hvalaskoðunarferð?



*Aðeins þeir sem sögðust hafa farið í hvalaskoðun fengu þessa spurningu.

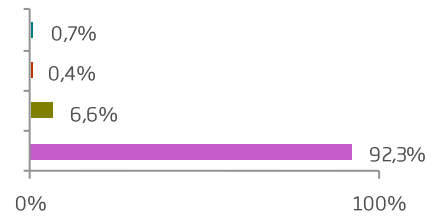
Meðaltal 1,03
Staðalfrávik 0,20



Sp. 50. Hversu oft fórst þú að skoða listsýningar eða gallerí?

| | Fjöldi | % |
|-------------------------|--------|-------|
| 8-10 sinnum | 2 | 0,7 |
| 5-7 sinnum | 1 | 0,4 |
| 3-4 sinnum | 18 | 6,6 |
| 1-2 sinnum | 252 | 92,3 |
| Gild svör | 273 | 100,0 |
| Gildir svarendur | 273 | 11,7 |
| Fengu ekki spurninguna* | 2063 | 88,3 |
| Svöruðu ekki | 0 | 0,0 |
| Heildarfjöldi | 2336 | 100,0 |

*Aðeins þeir sem sögðust hafa heim sótt list sýningar eða gallerý fengu þessa spurningu.



Meðaltal 1,37
Staðalfrávik 0,98



Sp. 50. Hversu oft fórst þú að skoða listsýningar eða gallerí?

| | Gild svör | Oftar en 2 | | 1-2 sinnum | |
|---|------------|------------|-------------|------------|------|
| | | Fjöldi | % | | |
| Heildarfjöldi | 273 | 7,7 | 92,3 | | 1,37 |
| Kyn | | | | | |
| Karlar | 112 | 93,8 | 6,3 | | 1,31 |
| Konur | 160 | 91,3 | 8,8 | | 1,42 |
| Aldur | | | | | |
| Yngri en 25 ára | 33 | 81,8 | 18,2 | | 1,58 |
| 25-34 ára | 65 | 98,5 | 1,5 | | 1,14 |
| 35-44 ára | 57 | 94,7 | 5,3 | | 1,35 |
| 45-54 ára | 53 | 94,3 | 5,7 | | 1,38 |
| 55 ára og eldri | 60 | 86,7 | 13,3 | | 1,53 |
| Hvert er starfsheiti þitt? | | | | | |
| Framkvæmdastjóri | 40 | 97,5 | 2,5 | | 1,28 |
| Sérfræðingur (dr./lögfr./bókari o.fl.) | 53 | 96,2 | 3,8 | | 1,23 |
| Aðrir sérfræðingar | 45 | 88,9 | 11,1 | | 1,53 |
| Kennari/Starfsmaður í heilbrigðisþjónustu | 27 | 100,0 | 0,0 | | 1,15 |
| Starfsmaður á skrifstofu/í þjónustu | 9 | 88,9 | 11,1 | | 1,22 |
| Tækni-/iðnfræðingur | 6 | 100,0 | 0,0 | | 1,00 |
| Námsmaður | 31 | 80,6 | 19,4 | | 1,84 |
| Lífeyrisþegi/Heimavinnandi | 24 | 83,3 | 16,7 | | 1,54 |
| Annað | 35 | 94,3 | 5,7 | | 1,23 |
| Fjölskyldutekjur* | | | | | |
| Háar | 124 | 97,6 | 2,4 | | 1,21 |
| Í meðallagi | 106 | 87,7 | 12,3 | | 1,54 |
| Lágar | 35 | 91,4 | 8,6 | | 1,34 |
| Markaðssvæði | | | | | |
| Bretland | 93 | 93,5 | 6,5 | | 1,25 |
| Norður Ameríka | 79 | 94,9 | 5,1 | | 1,39 |
| Mið- og suður Evrópa | 40 | 87,5 | 12,5 | | 1,68 |
| Norðurlönd | 36 | 88,9 | 11,1 | | 1,31 |
| Annað | 25 | 92,0 | 8,0 | | 1,40 |

*Marktækur munur á milli hópa skv. ANOVA prófi ($p < 0,05$).



Sp. 50. Hversu oft fórst þú að skoða listsýningar eða gallerí?

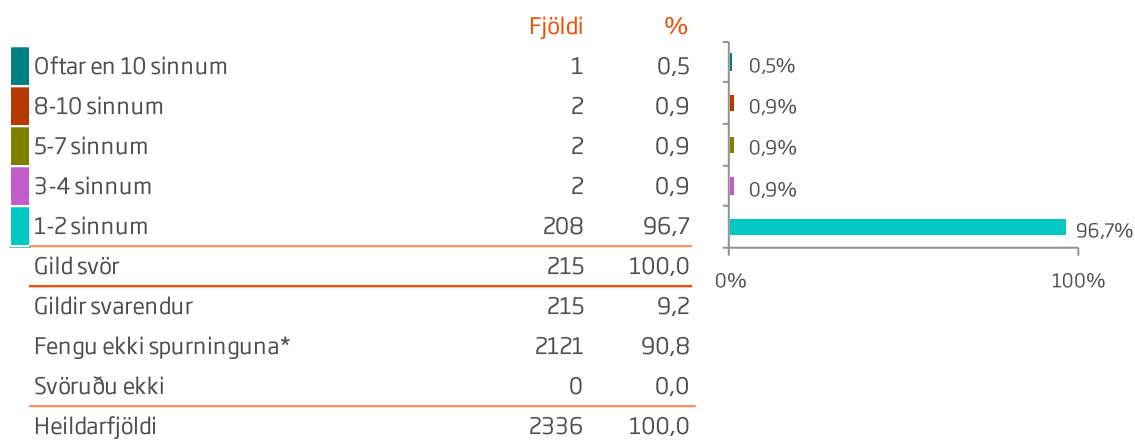
| | Gild svör | Oftar en 2 | | Gjaldmiðla 1-2 sinnum |
|--|------------|------------|-------------|--------------------------|
| | | Fjöldi | % | |
| Heildarfjöldi | 273 | 7,7 | 92,3 | 1,37 |
| Þjóðerni | | | | |
| Breskt | 90 | 6,7 | 93,3 | 1,24 |
| Bandarískt | 55 | 7,3 | 92,7 | 1,47 |
| Kanadískt | 23 | 0,0 | 100,0 | 1,17 |
| Danskt | 13 | 7,7 | 92,3 | 1,15 |
| Norskt | 11 | 9,1 | 90,9 | 1,27 |
| Franskt | 10 | 20,0 | 80,0 | 2,30 |
| Þýskt | 14 | 7,1 | 92,9 | 1,43 |
| Sænskt | 5 | 20,0 | 80,0 | 1,60 |
| Hollenskt | 6 | 0,0 | 100,0 | 1,00 |
| Írskt | <5 | | | |
| Ástralskt | 6 | 0,0 | 100,0 | 1,50 |
| Kínverskt | <5 | | | |
| Ítalskt | <5 | | | |
| Svissneskt | <5 | | | |
| Annað | 29 | 10,3 | 89,7 | 1,45 |
| Tegund ferðar* | | | | |
| Pakkaferð | 61 | 4,9 | 95,1 | 1,23 |
| Ferð á eigin vegum | 199 | 9,0 | 91,0 | 1,43 |
| Ferð á vegum vinnu | 12 | 0,0 | 100,0 | 1,00 |
| Tilgangur ferðar* | | | | |
| Frí | 239 | 6,7 | 93,3 | 1,35 |
| Ráðstefna/stærri fundir | 11 | 0,0 | 100,0 | 1,00 |
| Vinnutengt/minni fundir | <5 | | | |
| Menntun og/eða starfsþjálfun | 16 | 25,0 | 75,0 | 2,25 |
| Heimsækja vini/ættingja | 23 | 4,3 | 95,7 | 1,43 |
| Vinnuhvataferðir | <5 | | | |
| Tímabundin vinna á Íslandi | <5 | | | |
| Viðburður á Íslandi (tengt tímabundum) | 17 | 11,8 | 88,2 | 1,47 |
| Heilsutengd meðferð | <5 | | | |
| Annað | 23 | 17,4 | 82,6 | 1,65 |

*Ekki er reiknuð marktækt þegar svarendur geta valið fleiri en eitt svar

Ekki reyndist tölfræðilega marktækur munur á milli hópa.



Sp. 51. Hversu oft fórst þú í hestaferð?



*Aðeins þeir sem sögðust hafa farið í hestaferð fengu þessa spurningu (sp.41).

Meðaltal 1,21
Staðalfrávik 1,08



Sp. 51. Hversu oft fórst þú í hestaferð?

| | Gild svör | Oftar en 2 | | 1-2 sinnum | |
|---|------------|------------|-------------|------------|------|
| | | Fjöldi | % | | |
| Heildarfjöldi | 215 | 3,3 | 96,7 | | 1,21 |
| Kyn | | | | | |
| Karlar | 57 | 93,0 | 7,0 | | 1,40 |
| Konur | 154 | 98,1 | 1,9 | | 1,14 |
| Aldur | | | | | |
| Yngri en 25 ára | 40 | 92,5 | 7,5 | | 1,30 |
| 25-34 ára | 75 | 98,7 | 1,3 | | 1,17 |
| 35-44 ára | 37 | 97,3 | 2,7 | | 1,19 |
| 45-54 ára | 31 | 93,5 | 6,5 | | 1,39 |
| 55 ára og eldri | 29 | 100,0 | 0,0 | | 1,03 |
| Hvert er starfsheiti þitt? | | | | | |
| Framkvæmdastjóri | 26 | 92,3 | 7,7 | | 1,35 |
| Sérfræðingur (dr./lögfr./bókari o.fl.) | 28 | 92,9 | 7,1 | | 1,64 |
| Aðrir sérfræðingar | 28 | 96,4 | 3,6 | | 1,18 |
| Kennari/Starfsmaður í heilbrigðisþjónustu | 23 | 95,7 | 4,3 | | 1,22 |
| Starfsmaður á skrifstofu/í þjónustu | 14 | 100,0 | 0,0 | | 1,07 |
| Tækni-/iðnfræðingur | 11 | 100,0 | 0,0 | | 1,09 |
| Námsmaður | 39 | 100,0 | 0,0 | | 1,03 |
| Lífeyrisþegi/Heimavinnandi | 15 | 100,0 | 0,0 | | 1,00 |
| Annað | 26 | 100,0 | 0,0 | | 1,08 |
| Fjölskyldutekjur | | | | | |
| Háar | 79 | 96,2 | 3,8 | | 1,23 |
| Í meðallagi | 86 | 96,5 | 3,5 | | 1,26 |
| Lágar | 40 | 97,5 | 2,5 | | 1,10 |
| Markaðssvæði | | | | | |
| Bretland | 50 | 98,0 | 2,0 | | 1,16 |
| Norður Ameríka | 61 | 100,0 | 0,0 | | 1,02 |
| Mið- og suður Evrópa | 34 | 91,2 | 8,8 | | 1,50 |
| Norðurlönd | 47 | 93,6 | 6,4 | | 1,40 |
| Asía | 6 | 100,0 | 0,0 | | 1,00 |
| Annað | 17 | 100,0 | 0,0 | | 1,00 |

Ekki reyndist tölfræðilega marktækur munur á milli hópa.



Sp. 51. Hversu oft fórst þú í hestaferð?

| | Gild svör | Oftar en 2 | | | |
|--|------------|------------|-------------|--|------|
| | | sinum | 1-2 sinnum | | |
| | Fjöldi | % | % | | |
| Heildarfjöldi | 215 | 3,3 | 96,7 | | 1,21 |
| Þjóðerni | | | | | |
| Breskt | 38 | 2,6 | 97,4 | | 1,18 |
| Bandarískt | 45 | 0,0 | 100,0 | | 1,00 |
| Kanadískt | 17 | 0,0 | 100,0 | | 1,12 |
| Danskt | 14 | 0,0 | 100,0 | | 1,00 |
| Norskt | 12 | 8,3 | 91,7 | | 1,75 |
| Franskt | 13 | 7,7 | 92,3 | | 1,38 |
| Þýskt | 10 | 20,0 | 80,0 | | 2,20 |
| Sænskt | 16 | 0,0 | 100,0 | | 1,06 |
| Hollenskt | <5 | | | | |
| Írskt | 8 | 0,0 | 100,0 | | 1,00 |
| Ástralskt | 5 | 0,0 | 100,0 | | 1,00 |
| Kínverskt | 6 | 0,0 | 100,0 | | 1,00 |
| Svissneskt | <5 | | | | |
| Annað | 25 | 8,0 | 92,0 | | 1,36 |
| Tegund ferðar* | | | | | |
| Pakkaferð | 62 | 1,6 | 98,4 | | 1,10 |
| Ferð á eigin vegum | 146 | 3,4 | 96,6 | | 1,25 |
| Ferð á vegum vinnu | 7 | 0,0 | 100,0 | | 1,14 |
| Tilgangur ferðar* | | | | | |
| Frí | 194 | 2,1 | 97,9 | | 1,13 |
| Ráðstefna/stærri fundir | <5 | | | | |
| Vinnutengt/minni fundir | <5 | | | | |
| Menntun og/eða starfsþjálfun | 6 | 0,0 | 100,0 | | 1,00 |
| Heimsækja vini/ættingja | 21 | 9,5 | 90,5 | | 1,71 |
| Vinnuhvataferðir | <5 | | | | |
| Tímabundin vinna á Íslandi | <5 | | | | |
| Viðburður á Íslandi (tengt tímstundum) | 10 | 20,0 | 80,0 | | 2,00 |
| Heilsutengd meðferð | <5 | | | | |
| Annað | 12 | 8,3 | 91,7 | | 1,67 |

*Ekki er reiknuð marktækt þegar svarendur geta valið fleiri en eitt svar

Ekki reyndist tölfræðilega marktækur munur á milli hópa.



Sp. 52. Hve oft tókst þú þátt í gönguferð/fjallgöngu með leiðsögumanni?

| | Fjöldi | % |
|-------------------------|--------|-------|
| 8-10 sinnum | 1 | 0,5 |
| 5-7 sinnum | 7 | 3,6 |
| 3-4 sinnum | 5 | 2,5 |
| 1-2 sinnum | 184 | 93,4 |
| Gild svör | 197 | 100,0 |
| Gildir svarendur | 197 | 8,4 |
| Fengu ekki spurninguna* | 2139 | 91,6 |
| Svöruðu ekki | 0 | 0,0 |
| Heildarfjöldi | 2336 | 100,0 |



*Aðeins þeir sem sögðust hafa farið í fjallgöngu fengu þessa spurningu.

Meðaltal 1,36
Staðalfrávik 1,06

FJÖLDI GÖNGU/FJALLAFERÐA MEÐ LEIÐSÖGUMANNI



Sp. 52. Hve oft tókst þú þátt í gönguferð/fjallgöngu með leiðsögumanni?

| | Gild svör | Oftar en 2 | | 1-2 sinnum | |
|---|------------|------------|-------------|------------|------|
| | | Fjöldi | % | | |
| Heildarfjöldi | 197 | 6,6 | 93,4 | | 1,36 |
| Kyn | | | | | |
| Karlar | 91 | 93,4 | 6,6 | | 1,32 |
| Konur | 105 | 93,3 | 6,7 | | 1,38 |
| Aldur | | | | | |
| Yngri en 25 ára | 30 | 86,7 | 13,3 | | 1,67 |
| 25-34 ára | 71 | 97,2 | 2,8 | | 1,14 |
| 35-44 ára | 41 | 97,6 | 2,4 | | 1,22 |
| 45-54 ára | 22 | 90,9 | 9,1 | | 1,64 |
| 55 ára og eldri | 32 | 87,5 | 12,5 | | 1,53 |
| Hvert er starfsheiti þitt? | | | | | |
| Framkvæmdastjóri | 29 | 86,2 | 13,8 | | 1,59 |
| Sérfræðingur (dr./lögfr./bókari o.fl.) | 42 | 95,2 | 4,8 | | 1,36 |
| Aðrir sérfræðingar | 29 | 89,7 | 10,3 | | 1,55 |
| Kennari/Starfsmaður í heilbrigðisþjónustu | 22 | 95,5 | 4,5 | | 1,18 |
| Starfsmaður á skrifstofu/í þjónustu | 13 | 100,0 | 0,0 | | 1,08 |
| Tækni-/iðnfræðingur | 10 | 100,0 | 0,0 | | 1,20 |
| Almennur starfsmaður | <5 | | | | |
| Námsmaður | 21 | 90,5 | 9,5 | | 1,52 |
| Lífeyrisþegi/Heimavinnandi | 11 | 90,9 | 9,1 | | 1,27 |
| Annað | 16 | 100,0 | 0,0 | | 1,06 |
| Fjölskyldutekjur | | | | | |
| Háar | 85 | 95,3 | 4,7 | | 1,25 |
| Í meðallagi | 80 | 91,3 | 8,8 | | 1,44 |
| Lágar | 27 | 92,6 | 7,4 | | 1,44 |
| Markaðssvæði* | | | | | |
| Bretland | 53 | 98,1 | 1,9 | | 1,09 |
| Norður Ameríka | 67 | 97,0 | 3,0 | | 1,19 |
| Mið- og suður Evrópa | 46 | 82,6 | 17,4 | | 1,87 |
| Norðurlönd | 10 | 90,0 | 10,0 | | 1,40 |
| Asía | 5 | 100,0 | 0,0 | | 1,20 |
| Annað | 16 | 93,8 | 6,3 | | 1,44 |

*Marktækur munur á milli hópa skv. ANOVA prófi ($p < 0,05$).

FJÖLDI GÖNGU/FJALLAFERÐA MEÐ LEIÐSÖGUMANNI



Sp. 52. Hve oft tókst þú þátt í gönguferð/fjallgöngu með leiðsögumanni?

| | Gild svör | Oftar en 2 | | 1-2 sinnum | |
|--|------------|------------|-------------|------------|------|
| | | Fjöldi | % | | |
| Heildarfjöldi | 197 | 6,6 | 93,4 | | 1,36 |
| Þjóðerni* | | | | | |
| Breskt | 41 | 0,0 | 100,0 | | 1,05 |
| Bandarískt | 44 | 2,3 | 97,7 | | 1,18 |
| Kanadískt | 19 | 5,3 | 94,7 | | 1,21 |
| Danskt | <5 | | | | |
| Norskt | <5 | | | | |
| Franskt | 19 | 21,1 | 78,9 | | 2,21 |
| Þýskt | 12 | 8,3 | 91,7 | | 1,25 |
| Sænskt | <5 | | | | |
| Hollenskt | <5 | | | | |
| Írskt | <5 | | | | |
| Ástralskt | 6 | 0,0 | 100,0 | | 1,00 |
| Kínverskt | 5 | 0,0 | 100,0 | | 1,20 |
| Ítalskt | 5 | 20,0 | 80,0 | | 2,40 |
| Svissneskt | <5 | | | | |
| Annað | 30 | 6,7 | 93,3 | | 1,37 |
| Tegund ferðar* | | | | | |
| Pakkaferð | 49 | 8,2 | 91,8 | | 1,45 |
| Ferð á eigin vegum | 140 | 5,0 | 95,0 | | 1,30 |
| Ferð á vegum vinnu | 7 | 28,6 | 71,4 | | 2,14 |
| Tilgangur ferðar* | | | | | |
| Frí | 180 | 5,6 | 94,4 | | 1,31 |
| Ráðstefna/stærri fundir | 6 | 16,7 | 83,3 | | 1,67 |
| Vinnutengt/minni fundir | <5 | | | | |
| Menntun og/eða starfsþjálfun | 10 | 20,0 | 80,0 | | 1,90 |
| Heimsækja vini/ættingja | 9 | 11,1 | 88,9 | | 1,67 |
| Vinnuhvataferðir | <5 | | | | |
| Tímabundin vinna á Íslandi | <5 | | | | |
| Viðburður á Íslandi (tengt tómstundum) | 14 | 7,1 | 92,9 | | 1,57 |
| Heilsutengd meðferð | <5 | | | | |
| Annað | 5 | 0,0 | 100,0 | | 1,20 |

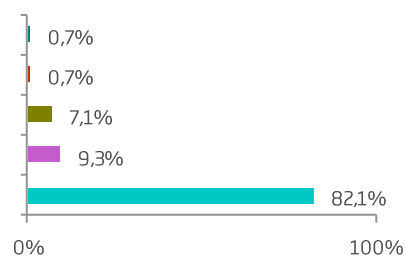
*Ekki er reiknuð marktækt þegar svarendur geta valið fleiri en eitt svar

*Marktækur munur á milli hópa skv. ANOVA prófi ($p < 0,05$).



Sp. 53. Hve oft sóttir þú hátíðir eða einstaka viðburði?

| | Fjöldi | % |
|-------------------------|--------|-------|
| Oftar en 10 sinnum | 1 | 0,7 |
| 8-10 sinnum | 1 | 0,7 |
| 5-7 sinnum | 10 | 7,1 |
| 3-4 sinnum | 13 | 9,3 |
| 1-2 sinnum | 115 | 82,1 |
| Gild svör | 140 | 100,0 |
| Gildir svarendur | 140 | 6,0 |
| Fengu ekki spurninguna* | 2196 | 94,0 |
| Svöruðu ekki | 0 | 0,0 |
| Heildarfjöldi | 2336 | 100,0 |



*Aðeins þeir sem sögðust hafa sótt hátíðir eða staka viðburði fengu þessa spurningu.

Meðaltal 1,77
Staðalfrávik 1,98



Sp. 53. Hve oft sóttir þú hátíðir eða einstaka viðburði?

| | Gild svör | Oftar en 2 | | 1:2 sinnum | |
|---|------------|-------------|-------------|------------|------|
| | | Fjöldi | % | | |
| Heildarfjöldi | 140 | 17,9 | 82,1 | | 1,77 |
| Kyn | | | | | |
| Karlar | 58 | 81,0 | 19,0 | | 1,98 |
| Konur | 82 | 82,9 | 17,1 | | 1,62 |
| Aldur | | | | | |
| Yngri en 25 ára | 31 | 87,1 | 12,9 | | 1,81 |
| 25-34 ára | 56 | 73,2 | 26,8 | | 1,96 |
| 35-44 ára | 26 | 88,5 | 11,5 | | 1,50 |
| 45-54 ára | 13 | 76,9 | 23,1 | | 2,15 |
| 55 ára og eldri | 12 | 100,0 | 0,0 | | 1,08 |
| Hvert er starfsheiti þitt? | | | | | |
| Framkvæmdastjóri | 15 | 93,3 | 6,7 | | 1,20 |
| Sérfræðingur (dr./lögfr./bókari o.fl.) | 29 | 79,3 | 20,7 | | 1,90 |
| Aðrir sérfræðingar | 21 | 76,2 | 23,8 | | 2,62 |
| Kennari/Starfsmaður í heilbrigðisþjónustu | 9 | 77,8 | 22,2 | | 2,11 |
| Starfsmaður á skrifstofu/í þjónustu | <5 | | | | |
| Tækni-/iðnfræðingur | 6 | 83,3 | 16,7 | | 1,83 |
| Almennur starfsmaður | <5 | | | | |
| Námsmaður | 28 | 82,1 | 17,9 | | 1,50 |
| Lífeyrisþegi/Heimavinnandi | 5 | 100,0 | 0,0 | | 1,00 |
| Annað | 21 | 81,0 | 19,0 | | 1,67 |
| Fjölskyldutekjur | | | | | |
| Háar | 50 | 84,0 | 16,0 | | 1,66 |
| Í meðallagi | 53 | 81,1 | 18,9 | | 1,92 |
| Lágar | 29 | 86,2 | 13,8 | | 1,59 |
| Markaðssvæði | | | | | |
| Bretland | 26 | 92,3 | 7,7 | | 1,38 |
| Norður Ameríka | 38 | 86,8 | 13,2 | | 1,47 |
| Mið- og suður Evrópa | 34 | 73,5 | 26,5 | | 2,41 |
| Norðurlönd | 27 | 70,4 | 29,6 | | 2,00 |
| Asía | <5 | | | | |
| Annað | 13 | 100,0 | 0,0 | | 1,15 |

Ekki reyndist tölfræðilega marktækur munur á milli hópa.



Sp. 53. Hve oft sóttir þú hátíðir eða einstaka viðburði?

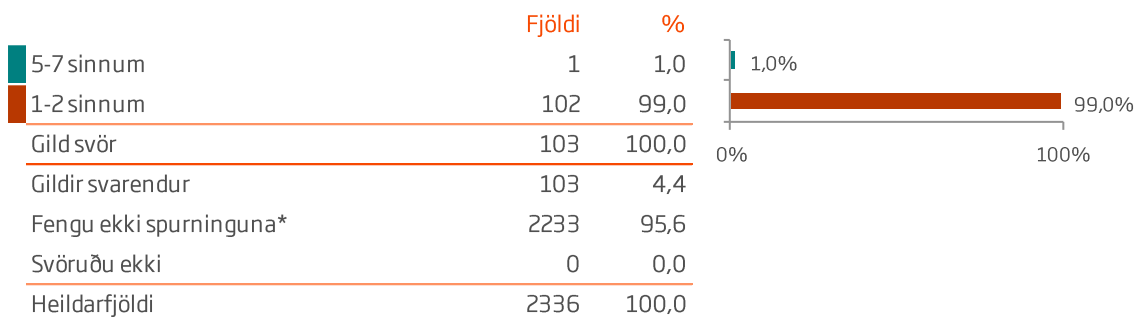
| | Gild svör | Oftar en 2 | | Bar | Gildi |
|---|------------|-------------|-------------|-----|-------|
| | | sinnur | 1-2 sinnum | | |
| | Fjöldi | % | % | | |
| Heildarfjöldi | 140 | 17,9 | 82,1 | | 1,77 |
| Þjóðerni* | | | | | |
| Breskt | 26 | 11,5 | 88,5 | | 1,42 |
| Bandarískt | 27 | 7,4 | 92,6 | | 1,22 |
| Kanadískt | 11 | 27,3 | 72,7 | | 2,09 |
| Danskt | 8 | 50,0 | 50,0 | | 2,88 |
| Norskt | 7 | 14,3 | 85,7 | | 1,43 |
| Franskt | 7 | 28,6 | 71,4 | | 4,14 |
| Þýskt | 13 | 15,4 | 84,6 | | 1,38 |
| Sænskt | 5 | 20,0 | 80,0 | | 2,00 |
| Hollenskt | <5 | | | | |
| Írskt | <5 | | | | |
| Ástralskt | <5 | | | | |
| Kínverskt | <5 | | | | |
| Svissneskt | <5 | | | | |
| Annað | 27 | 11,1 | 88,9 | | 1,37 |
| Tegund ferðar* | | | | | |
| Pakkaferð | 11 | 27,3 | 72,7 | | 2,00 |
| Ferð á eigin vegum | 124 | 17,7 | 82,3 | | 1,78 |
| Ferð á vegum vinnu | 5 | 0,0 | 100,0 | | 1,00 |
| Tilgangur ferðar* | | | | | |
| Frí | 107 | 17,8 | 82,2 | | 1,81 |
| Ráðstefna/stærri fundir | 5 | 20,0 | 80,0 | | 1,80 |
| Vinnutengt/minni fundir | 7 | 14,3 | 85,7 | | 1,29 |
| Menntun og/eða starfsþjálfun | 9 | 33,3 | 66,7 | | 1,67 |
| Heimsækja vini/ættingja | 27 | 14,8 | 85,2 | | 1,63 |
| Vinnuhvataferðir | <5 | | | | |
| Tímabundin vinna á Íslandi | <5 | | | | |
| Viðburður á Íslandi (tengt tímastundum) | 63 | 27,0 | 73,0 | | 1,97 |
| Heilsutengd meðferð | <5 | | | | |
| Annað | 8 | 25,0 | 75,0 | | 1,75 |

*Ekki er reiknuð marktekt þegar svarendur geta valið fleiri en eitt svar

*Marktækur munur á milli hópa skv. ANOVA prófi ($p < 0,05$).



Sp. 54. Hve oft tókst þú þátt í hellaferð?

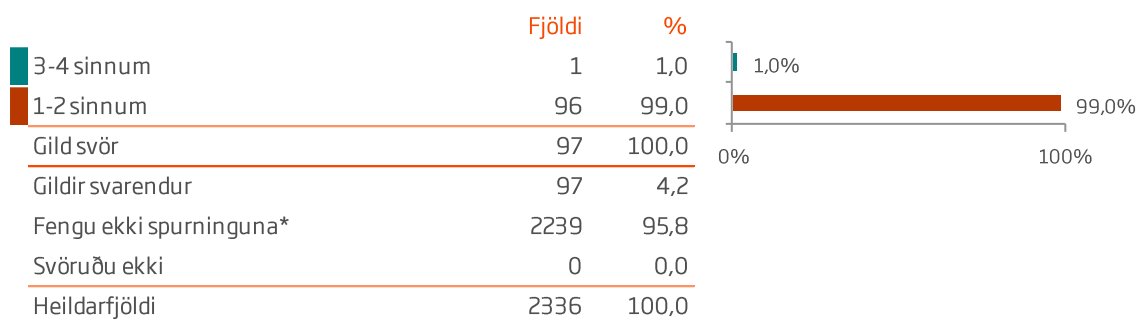


*Aðeins þeir sem sögðust hafa ferð í hellaferð fengu þessa spurningu.

Meðaltal 1,07
Staðalfrávik 0,00



Sp. 55. Hversu oft fórst þú í bátsferð (aðra en hvalaskoðun)?

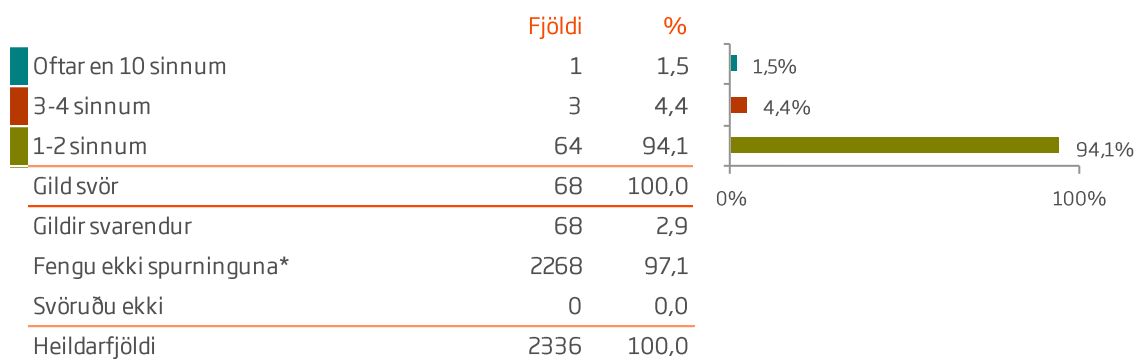


*Aðeins þeir sem sögðust hafa farið í bátsferð, aðra en hvalaskoðun, fengu þessa spurningu.

Meðaltal 1,07
Staðalfrávik 0,30



Sp. 56. Hve oft fórst þú á aðra menningarviðburði?



*Aðeins þeir sem sögðust hafa farið á aðra menningarviðburði fengu þessa spurningu.

Meðaltal 1,46
Staðalfrávik 1,65

FJÖLDI HEIMSÓKNA Á AÐRA MENNINGARVIÐBURÐI



Sp. 56. Hve oft fórst þú á aðra menningarviðburði?

| | Gild svör | Oftar en 2 | | Fjöldi | % | % | 1:2 |
|---|-----------|------------|-------------|--------|---|---|------|
| | | sinnur | sinnum | | | | |
| Heildarfjöldi | 68 | 5,9 | 94,1 | | | | 1,46 |
| Kyn | | | | | | | |
| Karlar | 27 | 88,9 | 11,1 | | | | 1,85 |
| Konur | 41 | 97,6 | 2,4 | | | | 1,20 |
| Aldur* | | | | | | | |
| Yngri en 25 ára | 7 | 85,7 | 14,3 | | | | 3,29 |
| 25-34 ára | 13 | 92,3 | 7,7 | | | | 1,31 |
| 35-44 ára | 15 | 100,0 | 0,0 | | | | 1,27 |
| 45-54 ára | 7 | 100,0 | 0,0 | | | | 1,00 |
| 55 ára og eldri | 24 | 91,7 | 8,3 | | | | 1,29 |
| Hvert er starfsheiti þitt? | | | | | | | |
| Framkvæmdastjóri | 7 | 100,0 | 0,0 | | | | 1,14 |
| Sérfræðingur (dr./lögfr./bókari o.fl.) | 12 | 91,7 | 8,3 | | | | 1,50 |
| Aðrir sérfræðingar | 13 | 84,6 | 15,4 | | | | 1,46 |
| Kennari/Starfsmaður í heilbrigðisþjónustu | <5 | | | | | | |
| Starfsmaður á skrifstofu/í þjónustu | <5 | | | | | | |
| Tækni-/iðnfræðingur | <5 | | | | | | |
| Námsmaður | 6 | 83,3 | 16,7 | | | | 3,67 |
| Lífeyrisþegi/Heimavinnandi | 11 | 100,0 | 0,0 | | | | 1,00 |
| Annað | 9 | 100,0 | 0,0 | | | | 1,00 |
| Fjölskyldutekjur* | | | | | | | |
| Háar | 33 | 93,9 | 6,1 | | | | 1,27 |
| Í meðallagi | 27 | 96,3 | 3,7 | | | | 1,26 |
| Lágar | 8 | 87,5 | 12,5 | | | | 2,88 |
| Markaðssvæði | | | | | | | |
| Bretland | 6 | 100,0 | 0,0 | | | | 1,00 |
| Norður Ameríka | 21 | 100,0 | 0,0 | | | | 1,14 |
| Mið- og suður Evrópa | 12 | 91,7 | 8,3 | | | | 2,33 |
| Norðurlönd | 17 | 88,2 | 11,8 | | | | 1,35 |
| Annað | 12 | 91,7 | 8,3 | | | | 1,50 |

*Marktækur munur á milli hópa skv. ANOVA prófi ($p < 0,05$).

FJÖLDI HEIMSÓKNA Á AÐRA MENNINGARVIÐBURÐI



Sp. 56. Hve oft fórst þú á aðra menningarviðburði?

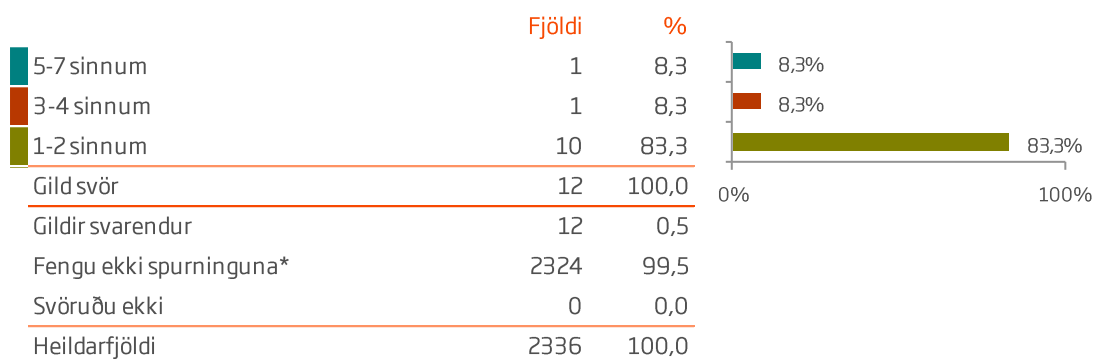
| | Gild svör | Oftar en 2 sinnum | | | |
|--|-----------|-------------------|-------------|--|------|
| | | Fjöldi | % | | |
| Heildarfjöldi | 68 | 5,9 | 94,1 | | 1,46 |
| Þjóðerni* | | | | | |
| Breskt | 5 | 0,0 | 100,0 | | 1,00 |
| Bandarískt | 15 | 0,0 | 100,0 | | 1,20 |
| Kanadískt | 5 | 0,0 | 100,0 | | 1,00 |
| Danskt | 6 | 0,0 | 100,0 | | 1,00 |
| Norskt | 7 | 14,3 | 85,7 | | 1,43 |
| Franskt | <5 | | | | |
| Þýskt | 5 | 0,0 | 100,0 | | 1,20 |
| Sænskt | <5 | | | | |
| Hollenskt | <5 | | | | |
| Írskt | <5 | | | | |
| Ástralskt | <5 | | | | |
| Svissneskt | <5 | | | | |
| Annað | 15 | 6,7 | 93,3 | | 1,40 |
| Tegund ferðar* | | | | | |
| Pakkaferð | 11 | 0,0 | 100,0 | | 1,09 |
| Ferð á eigin vegum | 53 | 5,7 | 94,3 | | 1,53 |
| Ferð á vegum vinnu | <5 | | | | |
| Tilgangur ferðar* | | | | | |
| Frí | 59 | 1,7 | 98,3 | | 1,20 |
| Ráðstefna/stærri fundir | <5 | | | | |
| Vinnutengt/minni fundir | <5 | | | | |
| Menntun og/eða starfsþjálfun | <5 | | | | |
| Heimsækja vini/ættingja | 17 | 5,9 | 94,1 | | 1,41 |
| Vinnuhvataferðir | <5 | | | | |
| Tímabundin vinna á Íslandi | <5 | | | | |
| Viðburður á Íslandi (tengt tómstundum) | 11 | 0,0 | 100,0 | | 1,27 |
| Heilsutengd meðferð | <5 | | | | |
| Annað | 8 | 0,0 | 100,0 | | 1,00 |

*Ekki er reiknuð marktækt þegar svarendur geta valið fleiri en eitt svar

*Marktækur munur á milli hópa skv. ANOVA prófi ($p < 0,05$).



Sp. 57. Hversu oft fórst þú í skíða- eða snjósleðaferð?



*Aðeins þeir sem sögðust hafa farið í skíða- eða snjósleðaferð fengu þessa spurningu.

Meðaltal 1,67
Staðalfrávik 0,00



Sp.58. Hversu oft fórst þú í veiði?

| | Fjöldi | % |
|-------------------------|--------|-------|
| 1-2 sinnum | 8 | 100,0 |
| Gild svör | 8 | 100,0 |
| Gildir svarendur | 8 | 0,3 |
| Fengu ekki spurninguna* | 2328 | 99,7 |
| Svöruðu ekki | 0 | 0,0 |
| Heildarfjöldi | 2336 | 100,0 |



*Aðeins þeir sem sögðust hafa greitt fyrir veiðiferð fengu þessa spurningu.

Meðaltal 1,13
Staðalfrávik 0,35



Sp. 59. Hversu oft tókst þú þátt í hjóltreifaferð?

| | Fjöldi | % |
|-------------------------|--------|-------|
| 1-2 sinnum | 4 | 100,0 |
| Gild svör | 4 | 100,0 |
| Gildir svarendur | 4 | 0,2 |
| Fengu ekki spurninguna* | 2332 | 99,8 |
| Svöruðu ekki | 0 | 0,0 |
| Heildarfjöldi | 2336 | 100,0 |



*Aðeins þeir sem sögðust hafa ferð í hjóltreifaferð fengu þessa spurningu.

Meðaltal 1,00
Staðalfrávik 0,00



Sp. 60. Hve oft fórst þú í flúðasiglingar eða kajak-ferðir?

| | Fjöldi | % |
|-------------------------|--------|-------|
| 1-2 sinnum | 3 | 100,0 |
| Gild svör | 3 | 100,0 |
| Gildir svarendur | 3 | 0,1 |
| Fengu ekki spurninguna* | 2333 | 99,9 |
| Svöruðu ekki | 0 | 0,0 |
| Heildarfjöldi | 2336 | 100,0 |



*Aðeins þeir sem sögðust hafa greitt fyrir flúðasiglingar eða kajakferðir fengu þessa spurningu.

Meðaltal 1,00
Staðalfrávik 0,00



Sp. 61. Hversu oft lékstu golf?

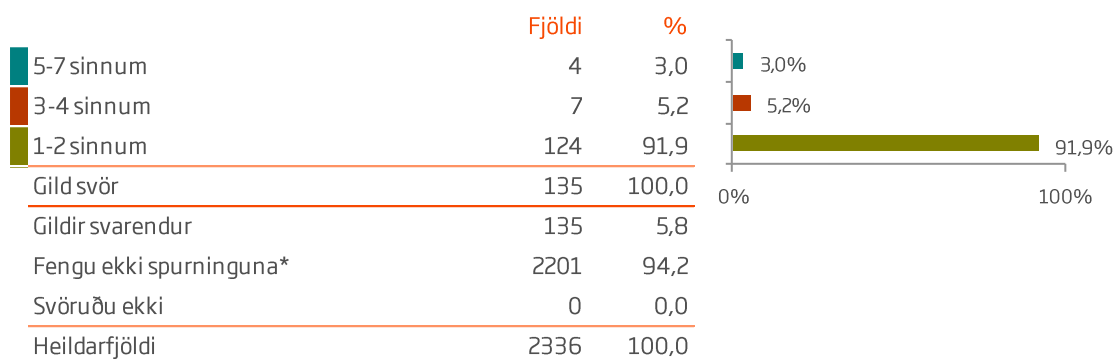
| | Fjöldi | % |
|-------------------------|--------|-------|
| 1-2 sinnum | 1 | 100,0 |
| Gild svör | 1 | 100,0 |
| Gildir svarendur | 1 | 0,0 |
| Fengu ekki spurninguna* | 2335 | 100,0 |
| Svöruðu ekki | 0 | 0,0 |
| Heildarfjöldi | 2336 | 100,0 |



*Aðeins þeir sem sögðust hafa greitt fyrir golf í spurningu 41, fengu þessa spurningu.



Sp. 62. Hversu oft tókst þú þátt í öðrum ævintýraferðum?



*Aðeins þeir sem sögðust hafa tekið þátt í öðrum ævintýraferðum fengu þessa spurningu.

Meðaltal 1,35
Staðalfrávik 0,00



Sp. 62. Hversu oft tókst þú þátt í öðrum ævintýraferðum?

| | Gild svör | Oftar en 2 | | |
|---|------------|------------|-------------|------|
| | | sinnum | 1-2 sinnum | |
| | Fjöldi | % | % | |
| Heildarfjöldi | 135 | 8,1 | 91,9 | 1,35 |
| Kyn* | | | | |
| Karlar | 52 | 84,6 | 15,4 | 1,62 |
| Konur | 80 | 96,3 | 3,8 | 1,19 |
| Aldur | | | | |
| Yngri en 25 ára | 24 | 83,3 | 16,7 | 1,58 |
| 25-34 ára | 39 | 97,4 | 2,6 | 1,21 |
| 35-44 ára | 41 | 90,2 | 9,8 | 1,44 |
| 45-54 ára | 14 | 100,0 | 0,0 | 1,21 |
| 55 ára og eldri | 16 | 93,8 | 6,3 | 1,13 |
| Hvert er starfsheiti þitt? | | | | |
| Framkvæmdastjóri | 22 | 95,5 | 4,5 | 1,41 |
| Sérfræðingur (dr./lögfr./bókari o.fl.) | 22 | 100,0 | 0,0 | 1,05 |
| Aðrir sérfræðingar | 21 | 85,7 | 14,3 | 1,57 |
| Kennari/Starfsmaður í heilbrigðisþjónustu | 14 | 100,0 | 0,0 | 1,14 |
| Starfsmaður á skrifstofu/í þjónustu | 9 | 100,0 | 0,0 | 1,11 |
| Tækni-/iðnfræðingur | <5 | | | |
| Námsmaður | 26 | 80,8 | 19,2 | 1,65 |
| Lífeyrisþegi/Heimavinnandi | 6 | 83,3 | 16,7 | 1,33 |
| Annað | 12 | 91,7 | 8,3 | 1,25 |
| Fjölskyldutekjur | | | | |
| Háar | 51 | 98,0 | 2,0 | 1,18 |
| Í meðallagi | 60 | 86,7 | 13,3 | 1,53 |
| Lágar | 19 | 89,5 | 10,5 | 1,32 |
| Markaðssvæði | | | | |
| Bretland | 29 | 100,0 | 0,0 | 1,00 |
| Norður Ameríka | 36 | 91,7 | 8,3 | 1,33 |
| Mið- og suður Evrópa | 27 | 92,6 | 7,4 | 1,37 |
| Norðurlönd | 22 | 86,4 | 13,6 | 1,68 |
| Asía | <5 | | | |
| Annað | 19 | 84,2 | 15,8 | 1,53 |

*Marktækur munur á milli hópa skv. ANOVA prófi ($p < 0,05$).



Sp. 62. Hversu oft tókst þú þátt í öðrum ævintýraferðum?

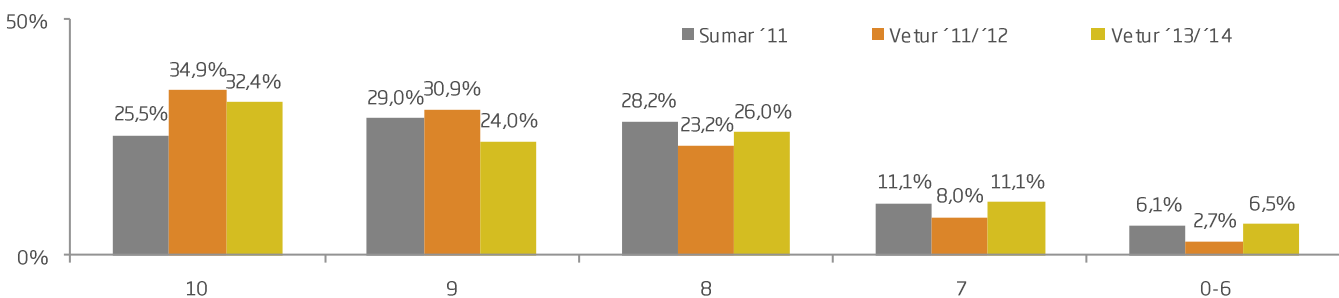
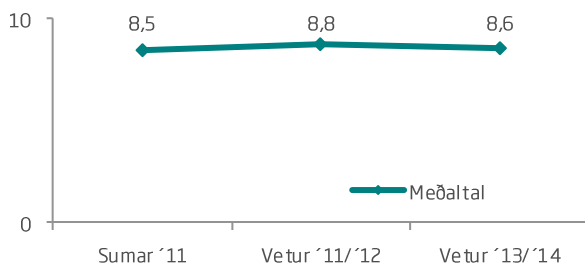
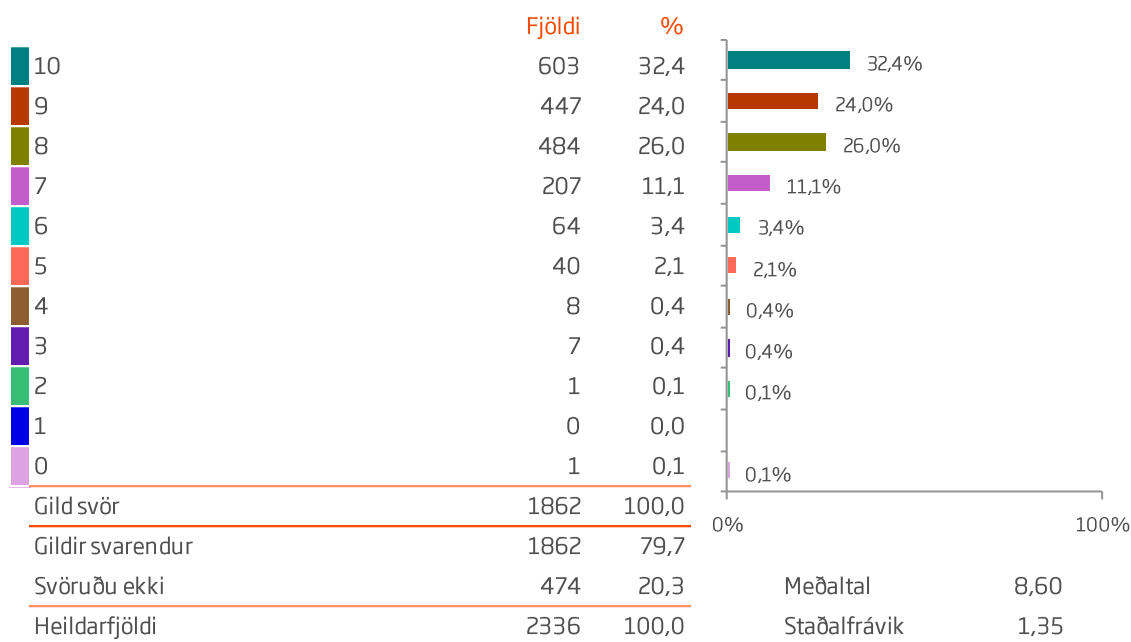
| | Gild svör | Oftar en 2 | | 1-2 sinnum | |
|---|------------|------------|-------------|------------|------|
| | | Fjöldi | % | | |
| Heildarfjöldi | 135 | 8,1 | 91,9 | | 1,35 |
| Þjóðerni | | | | | |
| Breskt | 28 | 0,0 | 100,0 | | 1,00 |
| Bandarískt | 28 | 10,7 | 89,3 | | 1,36 |
| Kanadískt | 9 | 0,0 | 100,0 | | 1,22 |
| Danskt | 7 | 14,3 | 85,7 | | 1,57 |
| Norskt | 7 | 14,3 | 85,7 | | 1,57 |
| Franskt | 6 | 0,0 | 100,0 | | 1,17 |
| Þýskt | 12 | 8,3 | 91,7 | | 1,50 |
| Sænskt | <5 | | | | |
| Hollenskt | <5 | | | | |
| Írskt | <5 | | | | |
| Ástralskt | 5 | 0,0 | 100,0 | | 1,00 |
| Kínverskt | <5 | | | | |
| Ítalskt | <5 | | | | |
| Svissneskt | <5 | | | | |
| Annað | 21 | 19,0 | 81,0 | | 1,76 |
| Tegund ferðar* | | | | | |
| Pakkaferð | 27 | 3,7 | 96,3 | | 1,15 |
| Ferð á eigin vegum | 104 | 8,7 | 91,3 | | 1,38 |
| Ferð á vegum vinnu | 6 | 16,7 | 83,3 | | 1,83 |
| Tilgangur ferðar* | | | | | |
| Frí | 118 | 7,6 | 92,4 | | 1,33 |
| Ráðstefna/stærri fundir | <5 | | | | |
| Vinnutengt/minni fundir | 6 | 16,7 | 83,3 | | 1,83 |
| Menntun og/eða starfsþjálfun | 7 | 14,3 | 85,7 | | 1,71 |
| Heimsækja vini/ættingja | 18 | 27,8 | 72,2 | | 1,83 |
| Vinnuhvataferðir | <5 | | | | |
| Tímabundin vinna á Íslandi | <5 | | | | |
| Viðburður á Íslandi (tengt tímastundum) | 7 | 0,0 | 100,0 | | 1,00 |
| Heilsutengd meðferð | <5 | | | | |
| Annað | 7 | 28,6 | 71,4 | | 2,29 |

*Ekki er reiknuð marktækt þegar svarendur geta valið fleiri en eitt svar

Ekki reyndist tölfræðilega marktækur munur á milli hópa.



Sp. 63. Hversu ánægð(ur) eða óánægð(ur) varst þú með þjónustuna hjá fyrirtækjum í náttúrutengdri afþreyingu, á kvarðanum 0-10, þar sem 0 er afar óánægð(ur) og 10 afar ánægð(ur).



ÞJÓNUSTA FYRIRTÆKJA Í NÁTTÚRUTENGDRÍ AFÞREYINGU



Sp. 63. Hversu ánægð(ur) eða óánægð(ur) varst þú með þjónustuna hjá fyrirtækjum í náttúrutengdri afþreyingu, á kvarðanum 0-10, þar sem 0 er afar óánægð(ur) og 10 afar ánægð(ur).

| | Gild svör | 10 | 9 | 8 | 7 | 0-6 | | |
|---|-------------|-------------|-------------|-------------|-------------|------------|--|------|
| | Fjöldi | % | % | % | % | % | | |
| Heildarfjöldi | 1862 | 32,4 | 24,0 | 26,0 | 11,1 | 6,5 | | 8,60 |
| Kyn* | | | | | | | | |
| Karlar | 765 | 28,2 | 24,1 | 28,6 | 12,0 | 7,1 | | 8,49 |
| Konur | 1084 | 35,1 | 23,8 | 24,4 | 10,5 | 6,2 | | 8,67 |
| Aldur* | | | | | | | | |
| Yngri en 25 ára | 233 | 35,6 | 24,0 | 20,6 | 11,6 | 8,2 | | 8,62 |
| 25-34 ára | 599 | 38,4 | 22,4 | 24,0 | 9,5 | 5,7 | | 8,75 |
| 35-44 ára | 362 | 29,0 | 26,5 | 26,5 | 11,3 | 6,6 | | 8,54 |
| 45-54 ára | 288 | 29,9 | 25,0 | 28,1 | 12,5 | 4,5 | | 8,61 |
| 55 ára og eldri | 367 | 25,9 | 22,6 | 30,8 | 12,3 | 8,4 | | 8,38 |
| Hvert er starfsheiti þitt? | | | | | | | | |
| Framkvæmdastjóri | 280 | 25,7 | 23,6 | 31,8 | 12,9 | 6,1 | | 8,45 |
| Sérfræðingur (dr./lögfr./bókari o.fl.) | 360 | 30,0 | 23,9 | 25,0 | 14,7 | 6,4 | | 8,51 |
| Aðrir sérfræðingar | 278 | 32,7 | 24,5 | 23,7 | 11,2 | 7,9 | | 8,58 |
| Kennari/Starfsmaður í heilbrigðisþjónustu | 206 | 38,3 | 26,7 | 22,3 | 6,8 | 5,8 | | 8,80 |
| Starfsmaður á skrifstofu/í þjónustu | 123 | 34,1 | 21,1 | 24,4 | 11,4 | 8,9 | | 8,59 |
| Tækni-/iðnfræðingur | 59 | 28,8 | 30,5 | 33,9 | 5,1 | 1,7 | | 8,76 |
| Almennur starfsmaður | 12 | 41,7 | 33,3 | 16,7 | 8,3 | 0,0 | | 9,08 |
| Námsmaður | 205 | 35,1 | 24,9 | 22,9 | 10,7 | 6,3 | | 8,64 |
| Lífeyrisþegi/Heimavinnandi | 132 | 30,3 | 21,2 | 33,3 | 7,6 | 7,6 | | 8,52 |
| Annað | 183 | 38,3 | 20,8 | 24,6 | 11,5 | 4,9 | | 8,74 |
| Fjölskyldutekjur | | | | | | | | |
| Háar | 807 | 30,7 | 24,5 | 27,1 | 11,2 | 6,4 | | 8,57 |
| Í meðallagi | 740 | 32,4 | 23,6 | 27,3 | 10,5 | 6,1 | | 8,62 |
| Lágar | 245 | 36,3 | 22,4 | 19,6 | 12,7 | 9,0 | | 8,58 |
| Markaðssvæði* | | | | | | | | |
| Bretland | 663 | 31,4 | 23,8 | 26,8 | 11,5 | 6,5 | | 8,57 |
| Norður Ameríka | 475 | 42,1 | 21,9 | 20,8 | 9,9 | 5,3 | | 8,84 |
| Mið- og suður Evrópa | 283 | 24,7 | 25,4 | 28,3 | 14,1 | 7,4 | | 8,40 |
| Norðurlönd | 242 | 28,9 | 23,1 | 27,7 | 11,6 | 8,7 | | 8,45 |
| Asía | 44 | 9,1 | 20,5 | 40,9 | 20,5 | 9,1 | | 7,93 |
| Annað | 155 | 32,9 | 31,0 | 27,1 | 4,5 | 4,5 | | 8,79 |

*Marktækur munur á milli hópa skv. ANOVA prófi ($p < 0,05$).

ÞJÓNUSTA FYRIRTÆKJA Í NÁTTÚRUTENGDRÍ AFÞREYINGU



Sp. 63. Hversu ánægð(ur) eða óánægð(ur) varst þú með þjónustuna hjá fyrirtækjum í náttúrutengdri afþreyingu, á kvarðanum 0-10, þar sem 0 er afar óánægð(ur) og 10 afar ánægð(ur).

| | Gild svör | 10 | 9 | 8 | 7 | 0-6 | | |
|---|-------------|-------------|-------------|-------------|-------------|------------|--|------|
| | Fjöldi | % | % | % | % | % | | |
| Heildarfjöldi | 1862 | 32,4 | 24,0 | 26,0 | 11,1 | 6,5 | | 8,60 |
| Þjóðerni* | | | | | | | | |
| Breskt | 605 | 31,9 | 23,8 | 26,9 | 10,9 | 6,4 | | 8,59 |
| Bandarískt | 321 | 48,0 | 20,9 | 19,0 | 8,4 | 3,7 | | 9,00 |
| Kanadískt | 146 | 33,6 | 22,6 | 24,7 | 12,3 | 6,8 | | 8,60 |
| Danskt | 91 | 27,5 | 25,3 | 31,9 | 9,9 | 5,5 | | 8,55 |
| Norskt | 76 | 28,9 | 21,1 | 26,3 | 13,2 | 10,5 | | 8,41 |
| Franskt | 79 | 20,3 | 22,8 | 29,1 | 15,2 | 12,7 | | 8,08 |
| Þýskt | 75 | 40,0 | 26,7 | 18,7 | 10,7 | 4,0 | | 8,81 |
| Sænskt | 47 | 31,9 | 14,9 | 31,9 | 14,9 | 6,4 | | 8,45 |
| Hollenskt | 41 | 19,5 | 14,6 | 48,8 | 17,1 | 0,0 | | 8,37 |
| Írskt | 38 | 36,8 | 31,6 | 28,9 | 2,6 | 0,0 | | 9,03 |
| Ástralskt | 35 | 25,7 | 34,3 | 31,4 | 2,9 | 5,7 | | 8,71 |
| Kínverskt | 30 | 10,0 | 33,3 | 36,7 | 13,3 | 6,7 | | 8,27 |
| Ítalskt | 29 | 6,9 | 20,7 | 31,0 | 10,3 | 31,0 | | 7,45 |
| Svissneskt | 24 | 20,8 | 33,3 | 33,3 | 8,3 | 4,2 | | 8,54 |
| Annað | 225 | 25,8 | 28,9 | 23,6 | 14,2 | 7,6 | | 8,45 |
| Tegund ferðar* | | | | | | | | |
| Pakkaferð | 521 | 31,7 | 23,0 | 28,0 | 11,3 | 6,0 | | 8,60 |
| Ferð á eigin vegum | 1249 | 33,1 | 24,3 | 24,7 | 10,9 | 6,9 | | 8,61 |
| Ferð á vegum vinnu | 68 | 29,4 | 25,0 | 23,5 | 14,7 | 7,4 | | 8,51 |
| Tilgangur ferðar* | | | | | | | | |
| Frí | 1675 | 32,3 | 24,2 | 26,0 | 11,0 | 6,4 | | 8,61 |
| Ráðstefna/stærri fundir | 39 | 30,8 | 33,3 | 7,7 | 12,8 | 15,4 | | 8,41 |
| Vinnutengt/minni fundir | 40 | 30,0 | 17,5 | 40,0 | 10,0 | 2,5 | | 8,63 |
| Menntun og/eða starfsþjálfun | 67 | 40,3 | 16,4 | 19,4 | 11,9 | 11,9 | | 8,45 |
| Heimsækja vini/ættingja | 132 | 31,1 | 20,5 | 28,8 | 12,1 | 7,6 | | 8,48 |
| Vinnuhvataferðir | 10 | 10,0 | 30,0 | 30,0 | 10,0 | 20,0 | | 8,00 |
| Tímabundin vinna á Íslandi | 15 | 66,7 | 20,0 | 6,7 | 6,7 | 0,0 | | 9,47 |
| Viðburður á Íslandi (tengt tímastundum) | 116 | 34,5 | 25,0 | 30,2 | 5,2 | 5,2 | | 8,72 |
| Heilsutengd meðferð | 6 | 33,3 | 33,3 | 16,7 | 0,0 | 16,7 | | 8,17 |
| Annað | 97 | 33,0 | 28,9 | 23,7 | 10,3 | 4,1 | | 8,74 |

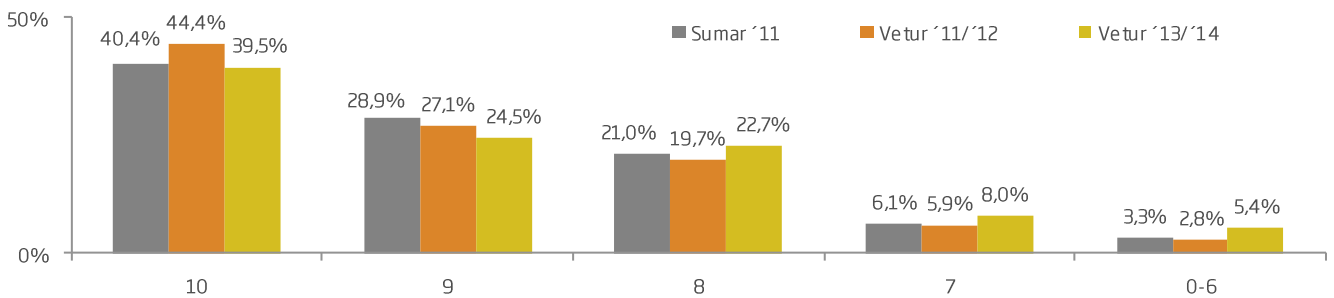
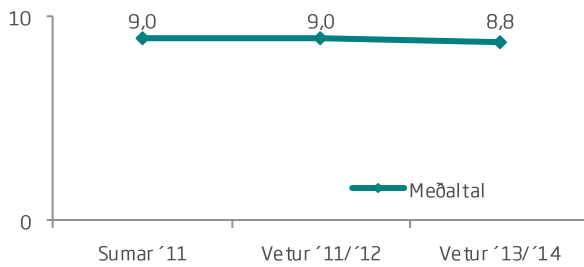
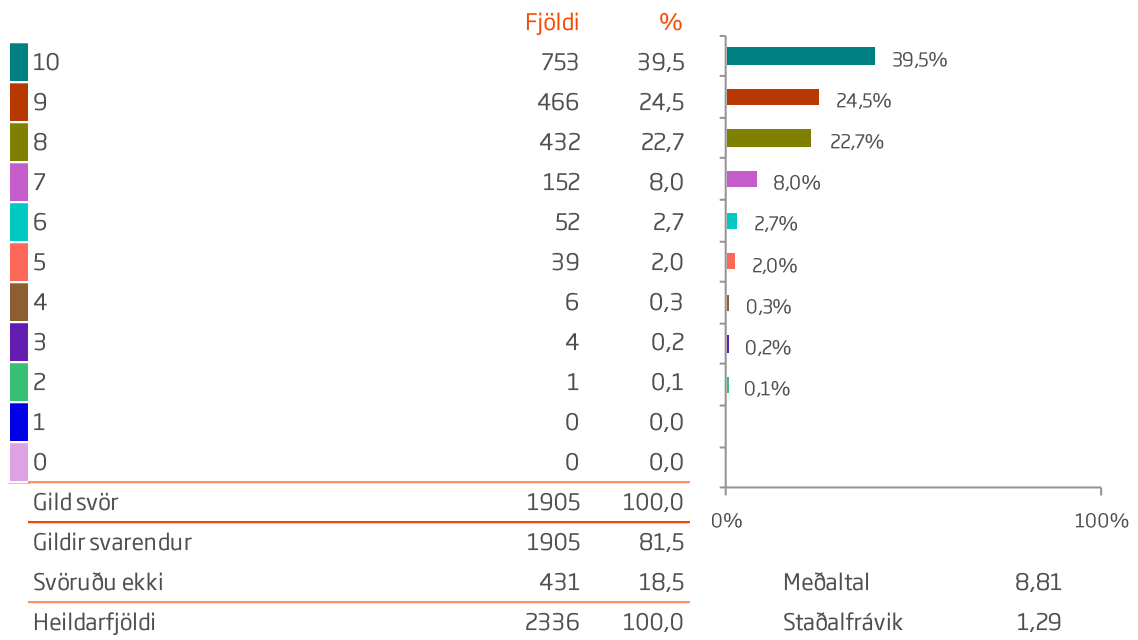
*Ekki er reiknuð marktækt þegar svarendur geta valið fleiri en eitt svar

*Marktækur munur á milli hópa skv. ANOVA prófi ($p < 0,05$).

FJÖLBREYTNÍ FYRIRTÆKJA Í NÁTTÚRUTENGDRÍ AFÞREYINGU



Sp. 64. Hversu ánægð(ur) eða óánægð(ur) varst þú með fjölbreytni á náttúrutengdri afþreyingu, á kvarðanum 0-10, þar sem 0 er afar óánægð(ur) og 10 afar ánægð(ur).



FJÖLBREYTNÍ FYRIRTÆKJA Í NÁTTÚRUTENGDRÍ AFÞREYINGU



Sp. 64. Hversu ánægð(ur) eða óánægð(ur) varst þú með fjölbreytni á náttúrutengdri afþreyingu, á kvarðanum 0-10, þar sem 0 er afar óánægð(ur) og 10 afar ánægð(ur).

| | Gild svör | 10 | 9 | 8 | 7 | 0-6 | | |
|---|-------------|-------------|-------------|-------------|------------|------------|--|------|
| | Fjöldi | % | % | % | % | % | | |
| Heildarfjöldi | 1905 | 39,5 | 24,5 | 22,7 | 8,0 | 5,4 | | 8,81 |
| Kyn* | | | | | | | | |
| Karlar | 792 | 36,0 | 24,7 | 25,1 | 9,0 | 5,2 | | 8,73 |
| Konur | 1102 | 41,9 | 24,1 | 21,1 | 7,3 | 5,5 | | 8,86 |
| Aldur* | | | | | | | | |
| Yngri en 25 ára | 238 | 43,3 | 25,6 | 18,1 | 7,1 | 5,9 | | 8,87 |
| 25-34 ára | 620 | 46,5 | 21,3 | 21,3 | 6,6 | 4,4 | | 8,97 |
| 35-44 ára | 364 | 36,0 | 26,4 | 24,5 | 9,3 | 3,8 | | 8,80 |
| 45-54 ára | 291 | 36,1 | 27,1 | 21,0 | 11,3 | 4,5 | | 8,77 |
| 55 ára og eldri | 378 | 32,5 | 24,3 | 27,8 | 6,9 | 8,5 | | 8,59 |
| Hvert er starfsheiti þitt?* | | | | | | | | |
| Framkvæmdastjóri | 281 | 33,8 | 27,8 | 23,5 | 11,7 | 3,2 | | 8,74 |
| Sérfræðingur (dr./lögfr./bókari o.fl.) | 369 | 36,3 | 23,6 | 23,6 | 8,1 | 8,4 | | 8,67 |
| Aðrir sérfræðingar | 281 | 39,1 | 26,3 | 20,6 | 9,3 | 4,6 | | 8,84 |
| Kennari/Starfsmaður í heilbrigðisþjónustu | 208 | 45,7 | 22,6 | 21,6 | 6,3 | 3,8 | | 8,99 |
| Starfsmaður á skrifstofu/í þjónustu | 127 | 39,4 | 18,9 | 22,8 | 10,2 | 8,7 | | 8,65 |
| Tækni-/iðnfræðingur | 61 | 41,0 | 26,2 | 24,6 | 6,6 | 1,6 | | 8,97 |
| Almennur starfsmaður | 13 | 38,5 | 30,8 | 30,8 | 0,0 | 0,0 | | 9,08 |
| Námsmaður | 220 | 45,5 | 26,4 | 18,2 | 5,0 | 5,0 | | 8,95 |
| Lífeyrisþegi/Heimavinnandi | 136 | 35,3 | 22,1 | 29,4 | 7,4 | 5,9 | | 8,69 |
| Annað | 185 | 43,8 | 22,2 | 23,2 | 5,9 | 4,9 | | 8,91 |
| Fjölskyldutekjur | | | | | | | | |
| Háar | 813 | 38,1 | 26,1 | 23,7 | 7,9 | 4,2 | | 8,83 |
| Í meðallagi | 751 | 39,3 | 23,2 | 23,0 | 8,4 | 6,1 | | 8,78 |
| Lágar | 267 | 43,8 | 21,7 | 20,2 | 7,5 | 6,7 | | 8,84 |
| Markaðssvæði* | | | | | | | | |
| Bretland | 661 | 34,8 | 25,9 | 23,1 | 10,7 | 5,4 | | 8,70 |
| Norður Ameríka | 481 | 49,9 | 23,1 | 18,7 | 4,2 | 4,2 | | 9,07 |
| Mið- og suður Evrópa | 310 | 34,2 | 24,5 | 23,2 | 10,3 | 7,7 | | 8,61 |
| Norðurlönd | 250 | 39,6 | 22,0 | 25,2 | 8,4 | 4,8 | | 8,80 |
| Asía | 44 | 18,2 | 25,0 | 43,2 | 6,8 | 6,8 | | 8,39 |
| Annað | 159 | 44,0 | 26,4 | 22,0 | 3,1 | 4,4 | | 9,00 |

*Marktækur munur á milli hópa skv. ANOVA prófi ($p < 0,05$).

FJÖLBREYTNÍ FYRIRTÆKJA Í NÁTTÚRUTENGDRÍ AFÞREYINGU



Sp. 64. Hversu ánægð(ur) eða óánægð(ur) varst þú með fjölbreytni á náttúrutengdri afþreyingu, á kvarðanum 0-10, þar sem 0 er afar óánægð(ur) og 10 afar ánægð(ur).

| | Gild svör | 10 | 9 | 8 | 7 | 0-6 | | |
|--|-------------|-------------|-------------|-------------|------------|------------|--|------|
| | Fjöldi | % | % | % | % | % | | |
| Heildarfjöldi | 1905 | 39,5 | 24,5 | 22,7 | 8,0 | 5,4 | | 8,81 |
| Þjóðerni* | | | | | | | | |
| Breskt | 605 | 35,0 | 25,8 | 22,8 | 10,9 | 5,5 | | 8,71 |
| Bandarískt | 324 | 54,3 | 21,6 | 17,3 | 2,8 | 4,0 | | 9,15 |
| Kanadískt | 150 | 43,3 | 26,0 | 19,3 | 7,3 | 4,0 | | 8,96 |
| Danskt | 97 | 45,4 | 21,6 | 23,7 | 8,2 | 1,0 | | 9,01 |
| Norskt | 75 | 36,0 | 24,0 | 24,0 | 10,7 | 5,3 | | 8,75 |
| Franskt | 81 | 29,6 | 28,4 | 22,2 | 9,9 | 9,9 | | 8,53 |
| Þýskt | 91 | 48,4 | 22,0 | 16,5 | 8,8 | 4,4 | | 8,95 |
| Sænskt | 48 | 37,5 | 16,7 | 31,3 | 6,3 | 8,3 | | 8,63 |
| Hollenskt | 41 | 17,1 | 24,4 | 39,0 | 17,1 | 2,4 | | 8,37 |
| Írskt | 38 | 44,7 | 28,9 | 21,1 | 2,6 | 2,6 | | 9,11 |
| Ástralskt | 36 | 36,1 | 38,9 | 19,4 | 5,6 | 0,0 | | 9,06 |
| Kínverskt | 30 | 23,3 | 30,0 | 36,7 | 3,3 | 6,7 | | 8,60 |
| Ítalskt | 28 | 17,9 | 10,7 | 35,7 | 10,7 | 25,0 | | 7,64 |
| Svissneskt | 27 | 22,2 | 44,4 | 14,8 | 7,4 | 11,1 | | 8,44 |
| Annað | 234 | 37,6 | 22,2 | 27,4 | 6,4 | 6,4 | | 8,75 |
| Tegund ferðar* | | | | | | | | |
| Pakkaferð | 515 | 38,4 | 25,6 | 22,5 | 8,0 | 5,4 | | 8,80 |
| Ferð á eigin vegum | 1295 | 40,5 | 23,9 | 22,4 | 8,1 | 5,2 | | 8,83 |
| Ferð á vegum vinnu | 70 | 38,6 | 28,6 | 22,9 | 4,3 | 5,7 | | 8,86 |
| Tilgangur ferðar* | | | | | | | | |
| Frí | 1709 | 39,1 | 24,6 | 23,1 | 8,0 | 5,3 | | 8,81 |
| Ráðstefna/stærri fundir | 42 | 38,1 | 26,2 | 26,2 | 0,0 | 9,5 | | 8,79 |
| Vinnutengt/minni fundir | 42 | 40,5 | 23,8 | 28,6 | 7,1 | 0,0 | | 8,98 |
| Menntun og/eða starfsþjálfun | 72 | 50,0 | 22,2 | 19,4 | 5,6 | 2,8 | | 9,10 |
| Heimsækja vini/ættingja | 142 | 45,8 | 18,3 | 21,1 | 9,9 | 4,9 | | 8,87 |
| Vinnuhvataferðir | 10 | 30,0 | 30,0 | 30,0 | 0,0 | 10,0 | | 8,70 |
| Tímabundin vinna á Íslandi | 16 | 62,5 | 12,5 | 6,3 | 12,5 | 6,3 | | 9,13 |
| Viðburður á Íslandi (tengt tómstundum) | 119 | 37,8 | 27,7 | 21,8 | 6,7 | 5,9 | | 8,82 |
| Heilsutengd meðferð | 7 | 42,9 | 42,9 | 0,0 | 0,0 | 14,3 | | 8,71 |
| Annað | 101 | 42,6 | 31,7 | 12,9 | 8,9 | 4,0 | | 8,95 |

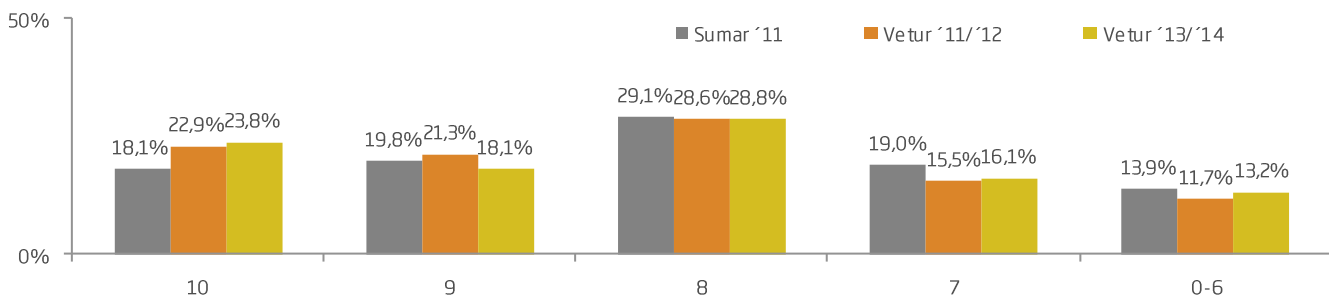
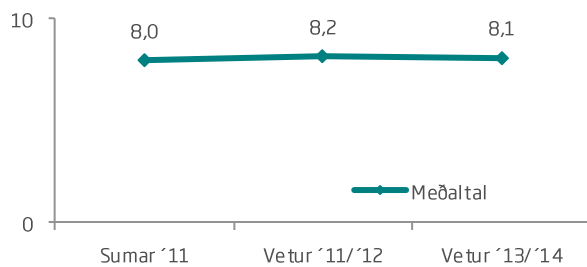
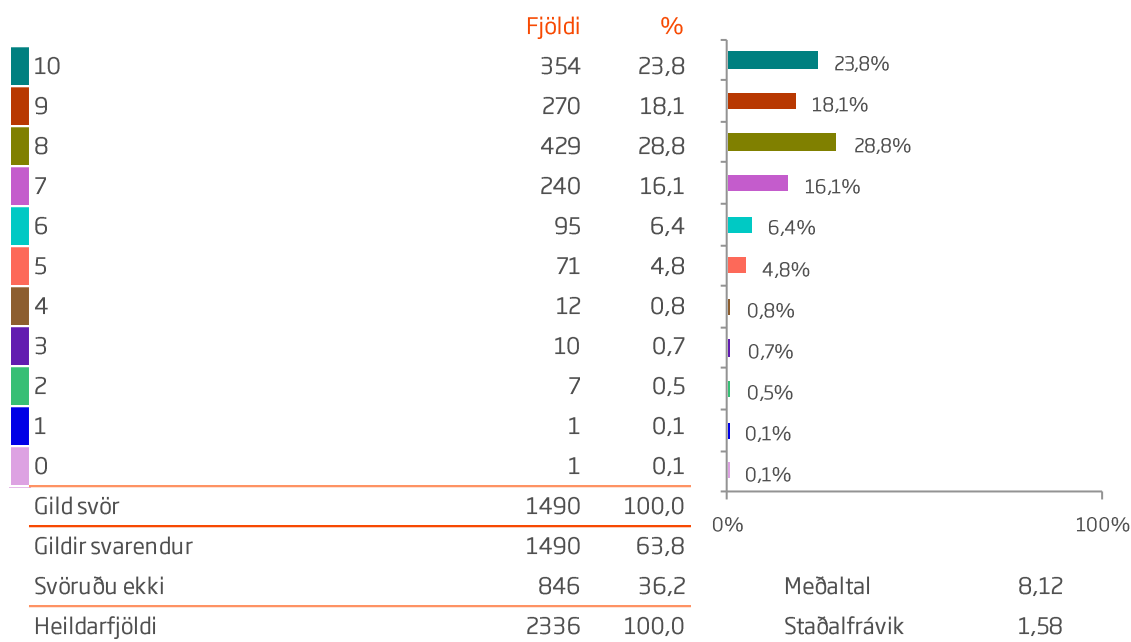
*Ekki er reiknuð marktækt þegar svarendur geta valið fleiri en eitt svar

*Marktækur munur á milli hópa skv. ANOVA prófi ($p < 0,05$).

ÞJÓNUSTA FYRIRTÆKJA Í MENNINGARTENGDRÍ AFFREYINGU



Sp. 65. Hversu ánægð(ur) eða óánægð(ur) varst þú með þjónustuna hjá fyrirtækjum með menningar- tengda affreyningu, þar sem 0 er afar óánægð(ur) og 10 afar ánægð(ur).



ÞJÓNUSTA FYRIRTÆKJA Í MENNINGARTENGDRÍ AFFPREYINGU



Sp. 65. Hversu ánægð(ur) eða óánægð(ur) varst þú með þjónustuna hjá fyrirtækjum með menningar-
tengda affpreyningu, þar sem 0 er afar óánægð(ur) og 10 afar ánægð(ur).

| | Gild svör | 10 | 9 | 8 | 7 | 0-6 | | |
|---|-------------|-------------|-------------|-------------|-------------|-------------|--|------|
| | Fjöldi | % | % | % | % | % | | |
| Heildarfjöldi | 1490 | 23,8 | 18,1 | 28,8 | 16,1 | 13,2 | | 8,12 |
| Kyn | | | | | | | | |
| Karlar | 631 | 19,5 | 18,5 | 32,0 | 16,6 | 13,3 | | 8,03 |
| Konur | 853 | 27,0 | 17,5 | 26,5 | 15,8 | 13,2 | | 8,18 |
| Aldur | | | | | | | | |
| Yngri en 25 ára | 199 | 28,6 | 15,1 | 27,6 | 15,1 | 13,6 | | 8,20 |
| 25-34 ára | 495 | 25,7 | 17,8 | 27,9 | 17,2 | 11,5 | | 8,20 |
| 35-44 ára | 284 | 19,0 | 20,4 | 31,0 | 15,1 | 14,4 | | 8,03 |
| 45-54 ára | 229 | 22,3 | 17,0 | 31,4 | 14,8 | 14,4 | | 8,04 |
| 55 ára og eldri | 273 | 23,1 | 19,0 | 27,5 | 16,1 | 14,3 | | 8,08 |
| Hvert er starfsheiti þitt?* | | | | | | | | |
| Framkvæmdastjóri | 210 | 19,0 | 16,7 | 35,2 | 14,3 | 14,8 | | 7,97 |
| Sérfræðingur (dr./lögfr./bókari o.fl.) | 299 | 19,1 | 22,4 | 24,4 | 18,1 | 16,1 | | 7,93 |
| Aðrir sérfræðingar | 217 | 20,7 | 18,4 | 28,1 | 18,9 | 13,8 | | 8,03 |
| Kennari/Starfsmaður í heilbrigðisþjónustu | 159 | 28,9 | 16,4 | 28,9 | 16,4 | 9,4 | | 8,33 |
| Starfsmaður á skrifstofu/í þjónustu | 99 | 26,3 | 19,2 | 23,2 | 16,2 | 15,2 | | 8,18 |
| Tækni-/iðnfræðingur | 42 | 19,0 | 11,9 | 40,5 | 11,9 | 16,7 | | 7,98 |
| Almennur starfsmaður | 7 | 28,6 | 14,3 | 28,6 | 0,0 | 28,6 | | 8,00 |
| Námsmaður | 175 | 25,1 | 17,1 | 30,3 | 13,1 | 14,3 | | 8,17 |
| Lífeyrisþegi/Heimavinnandi | 101 | 25,7 | 19,8 | 25,7 | 12,9 | 15,8 | | 8,11 |
| Annað | 161 | 33,5 | 14,3 | 30,4 | 17,4 | 4,3 | | 8,52 |
| Fjölskyldutekjur* | | | | | | | | |
| Háar | 624 | 21,2 | 18,4 | 29,6 | 15,5 | 15,2 | | 8,00 |
| Í meðallagi | 589 | 25,0 | 17,7 | 29,7 | 17,1 | 10,5 | | 8,23 |
| Lágar | 229 | 24,5 | 19,2 | 25,3 | 16,2 | 14,8 | | 8,12 |
| Markaðssvæði* | | | | | | | | |
| Bretland | 544 | 24,3 | 16,2 | 30,5 | 16,9 | 12,1 | | 8,15 |
| Norður Ameríka | 389 | 31,4 | 20,8 | 26,0 | 13,9 | 8,0 | | 8,45 |
| Mið- og suður Evrópa | 222 | 16,2 | 18,9 | 26,6 | 19,4 | 18,9 | | 7,81 |
| Norðurlönd | 182 | 16,5 | 17,0 | 31,3 | 14,8 | 20,3 | | 7,79 |
| Asía | 29 | 10,3 | 6,9 | 41,4 | 24,1 | 17,2 | | 7,52 |
| Annað | 124 | 25,0 | 21,0 | 27,4 | 13,7 | 12,9 | | 8,14 |

*Marktækur munur á milli hópa skv. ANOVA prófi (p<0,05).

ÞJÓNUSTA FYRIRTÆKJA Í MENNINGARTENGDRÍ AFFPREYINGU



Sp. 65. Hversu ánægð(ur) eða óánægð(ur) varst þú með þjónustuna hjá fyrirtækjum með menningar-
tengda affpreyningu, þar sem 0 er afar óánægð(ur) og 10 afar ánægð(ur).

| | Gild svör | 10 | 9 | 8 | 7 | 0-6 | | |
|---|-------------|-------------|-------------|-------------|-------------|-------------|--|------|
| | Fjöldi | % | % | % | % | % | | |
| Heildarfjöldi | 1490 | 23,8 | 18,1 | 28,8 | 16,1 | 13,2 | | 8,12 |
| Þjóðerni* | | | | | | | | |
| Breskt | 502 | 24,9 | 16,1 | 30,5 | 16,9 | 11,6 | | 8,18 |
| Bandarískt | 260 | 37,3 | 21,5 | 23,5 | 11,2 | 6,5 | | 8,68 |
| Kanadískt | 124 | 21,8 | 17,7 | 33,9 | 16,9 | 9,7 | | 8,10 |
| Danskt | 65 | 9,2 | 15,4 | 35,4 | 13,8 | 26,2 | | 7,54 |
| Norskt | 61 | 18,0 | 24,6 | 29,5 | 9,8 | 18,0 | | 8,07 |
| Franskt | 65 | 12,3 | 21,5 | 26,2 | 12,3 | 27,7 | | 7,54 |
| Þýskt | 55 | 21,8 | 25,5 | 23,6 | 14,5 | 14,5 | | 8,24 |
| Sænskt | 33 | 21,2 | 15,2 | 30,3 | 24,2 | 9,1 | | 8,00 |
| Hollenskt | 27 | 3,7 | 0,0 | 51,9 | 37,0 | 7,4 | | 7,52 |
| Írskt | 36 | 22,2 | 19,4 | 30,6 | 16,7 | 11,1 | | 8,03 |
| Ástralskt | 30 | 16,7 | 13,3 | 33,3 | 16,7 | 20,0 | | 7,80 |
| Kínverskt | 24 | 8,3 | 16,7 | 29,2 | 25,0 | 20,8 | | 7,67 |
| Ítalskt | 22 | 9,1 | 9,1 | 22,7 | 31,8 | 27,3 | | 7,18 |
| Svissneskt | 20 | 10,0 | 25,0 | 20,0 | 25,0 | 20,0 | | 7,50 |
| Annað | 166 | 24,7 | 18,7 | 24,7 | 16,3 | 15,7 | | 7,99 |
| Tegund ferðar* | | | | | | | | |
| Pakkaferð | 409 | 25,9 | 18,6 | 27,9 | 15,6 | 12,0 | | 8,23 |
| Ferð á eigin vegum | 1010 | 23,7 | 18,0 | 29,0 | 16,2 | 13,1 | | 8,12 |
| Ferð á vegum vinnu | 55 | 16,4 | 20,0 | 29,1 | 12,7 | 21,8 | | 7,76 |
| Tilgangur ferðar* | | | | | | | | |
| Frí | 1326 | 23,7 | 18,4 | 28,2 | 16,7 | 13,0 | | 8,13 |
| Ráðstefna/stærri fundir | 36 | 13,9 | 22,2 | 22,2 | 16,7 | 25,0 | | 7,58 |
| Vinnutengt/minni fundir | 33 | 33,3 | 9,1 | 30,3 | 18,2 | 9,1 | | 8,27 |
| Menntun og/eða starfsþjálfun | 63 | 30,2 | 7,9 | 28,6 | 6,3 | 27,0 | | 7,83 |
| Heimsækja vini/ættingja | 111 | 24,3 | 16,2 | 31,5 | 14,4 | 13,5 | | 8,14 |
| Vinnuhvataferðir | 5 | 0,0 | 40,0 | 20,0 | 20,0 | 20,0 | | 7,80 |
| Tímabundin vinna á Íslandi | 11 | 36,4 | 9,1 | 27,3 | 9,1 | 18,2 | | 8,27 |
| Viðburður á Íslandi (tengt tímastundum) | 115 | 29,6 | 20,9 | 35,7 | 12,2 | 1,7 | | 8,64 |
| Heilsutengd meðferð | 7 | 14,3 | 57,1 | 14,3 | 0,0 | 14,3 | | 8,00 |
| Annað | 90 | 30,0 | 20,0 | 28,9 | 10,0 | 11,1 | | 8,26 |

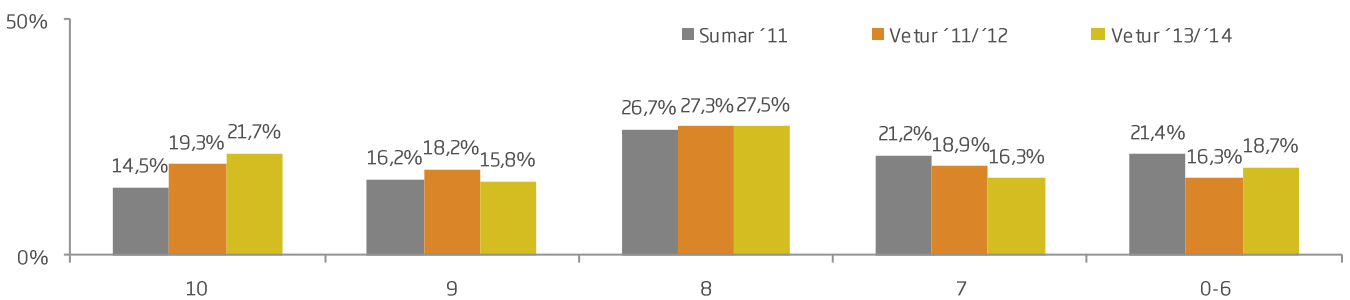
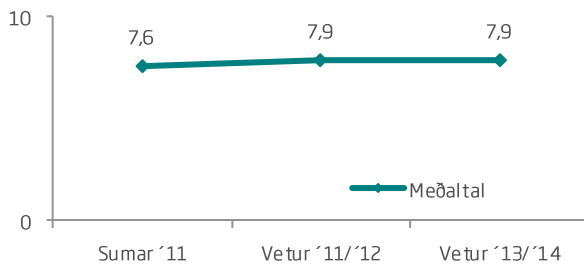
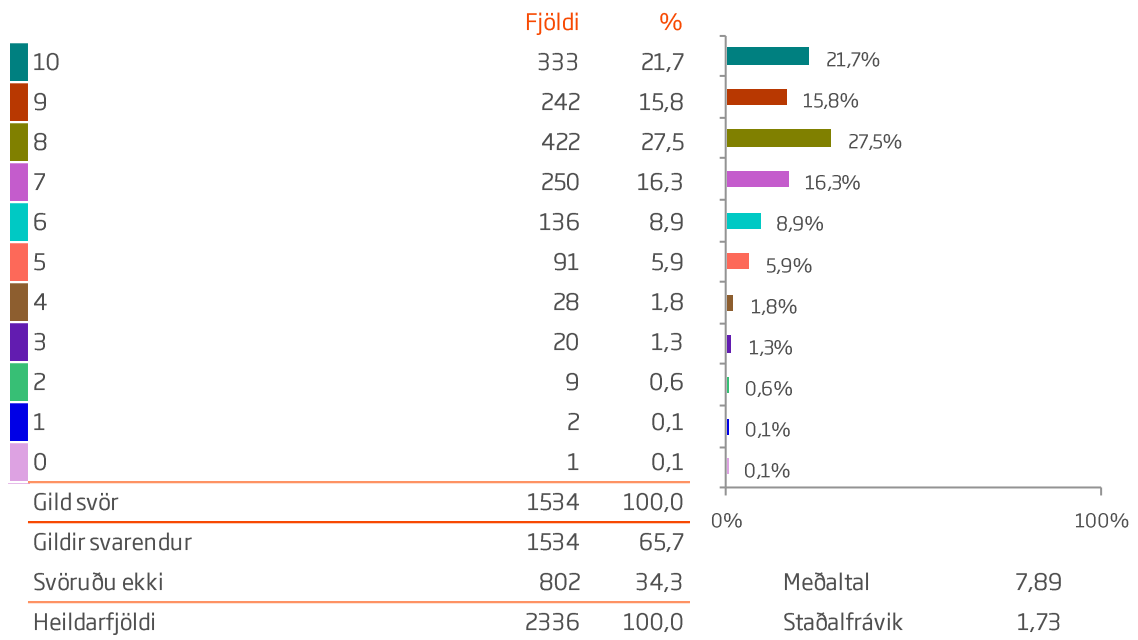
*Ekki er reiknuð marktækt þegar svarendur geta valið fleiri en eitt svar

*Marktækur munur á milli hópa skv. ANOVA prófi ($p < 0,05$).

FJÖLBREYTNÍ FYRIRTÆKJA Í NÁTTÚRUTENGDRÍ AFÞREYINGU



Sp. 66. Hversu ánægð(ur) eða óánægð(ur) varst þú með fjölbreytni á menningartengdri afþreyingu, á kvarðanum 0-10, þar sem 0 er afar óánægð(ur) og 10 afar ánægð(ur).



FJÖLBREYTNÍ FYRIRTÆKJA Í NÁTTÚRUTENGDRÍ AFÞREYINGU



Sp. 66. Hversu ánægð(ur) eða óánægð(ur) varst þú með fjölbreytni á menningartengdri afþreyingu, á kvarðanum 0-10, þar sem 0 er afar óánægð(ur) og 10 afar ánægð(ur).

| | Gild svör | 10 | 9 | 8 | 7 | 0-6 | | |
|---|-------------|-------------|-------------|-------------|-------------|-------------|--|------|
| | Fjöldi | % | % | % | % | % | | |
| Heildarfjöldi | 1534 | 21,7 | 15,8 | 27,5 | 16,3 | 18,7 | | 7,89 |
| Kyn* | | | | | | | | |
| Karlar | 643 | 16,8 | 15,9 | 30,0 | 17,3 | 20,1 | | 7,72 |
| Konur | 884 | 25,2 | 15,4 | 25,8 | 15,7 | 17,9 | | 7,99 |
| Aldur | | | | | | | | |
| Yngri en 25 ára | 205 | 28,3 | 11,7 | 23,9 | 18,0 | 18,0 | | 8,01 |
| 25-34 ára | 505 | 22,4 | 15,4 | 26,9 | 15,6 | 19,6 | | 7,90 |
| 35-44 ára | 295 | 18,0 | 14,6 | 31,5 | 16,6 | 19,3 | | 7,76 |
| 45-54 ára | 240 | 20,4 | 18,8 | 26,3 | 15,8 | 18,8 | | 7,88 |
| 55 ára og eldri | 279 | 20,8 | 17,9 | 28,0 | 16,8 | 16,5 | | 7,92 |
| Hvert er starfsheiti þitt?* | | | | | | | | |
| Framkvæmdastjóri | 219 | 16,9 | 17,4 | 27,9 | 18,7 | 19,2 | | 7,75 |
| Sérfræðingur (dr./lögfr./bókari o.fl.) | 310 | 19,7 | 15,8 | 25,5 | 13,9 | 25,2 | | 7,65 |
| Aðrir sérfræðingar | 224 | 18,3 | 17,9 | 28,1 | 17,9 | 17,9 | | 7,88 |
| Kennari/Starfsmaður í heilbrigðisþjónustu | 159 | 25,8 | 12,6 | 28,9 | 21,4 | 11,3 | | 8,11 |
| Starfsmaður á skrifstofu/í þjónustu | 103 | 25,2 | 16,5 | 25,2 | 13,6 | 19,4 | | 7,96 |
| Tækni-/iðnfræðingur | 44 | 18,2 | 13,6 | 34,1 | 13,6 | 20,5 | | 7,82 |
| Almennur starfsmaður | 9 | 11,1 | 0,0 | 33,3 | 22,2 | 33,3 | | 6,89 |
| Námsmaður | 182 | 25,3 | 14,3 | 24,2 | 15,4 | 20,9 | | 7,87 |
| Lífeyrisþegi/Heimavinnandi | 101 | 23,8 | 17,8 | 25,7 | 12,9 | 19,8 | | 7,90 |
| Annað | 163 | 26,4 | 15,3 | 31,9 | 15,3 | 11,0 | | 8,26 |
| Fjölskyldutekjur* | | | | | | | | |
| Háar | 643 | 19,9 | 17,0 | 26,0 | 16,0 | 21,2 | | 7,77 |
| Í meðallagi | 599 | 22,9 | 14,4 | 31,2 | 16,2 | 15,4 | | 8,02 |
| Lágar | 241 | 20,3 | 17,4 | 24,1 | 17,4 | 20,7 | | 7,80 |
| Markaðssvæði* | | | | | | | | |
| Bretland | 548 | 24,3 | 14,1 | 26,5 | 17,0 | 18,2 | | 7,97 |
| Norður Ameríka | 398 | 26,9 | 18,6 | 26,1 | 13,8 | 14,6 | | 8,15 |
| Mið- og suður Evrópa | 240 | 14,6 | 14,6 | 26,7 | 18,3 | 25,8 | | 7,49 |
| Norðurlönd | 193 | 14,5 | 15,5 | 30,1 | 16,6 | 23,3 | | 7,56 |
| Asía | 30 | 6,7 | 16,7 | 33,3 | 30,0 | 13,3 | | 7,57 |
| Annað | 125 | 22,4 | 16,8 | 32,8 | 13,6 | 14,4 | | 8,00 |

*Marktækur munur á milli hópa skv. ANOVA prófi (p<0,05).

FJÖLBREYTNÍ FYRIRTÆKJA Í NÁTTÚRUTENGDRÍ AFÞREYINGU



Sp. 66. Hversu ánægð(ur) eða óánægð(ur) varst þú með fjölbreytni á menningartengdri afþreyingu, á kvarðanum 0-10, þar sem 0 er afar óánægð(ur) og 10 afar ánægð(ur).

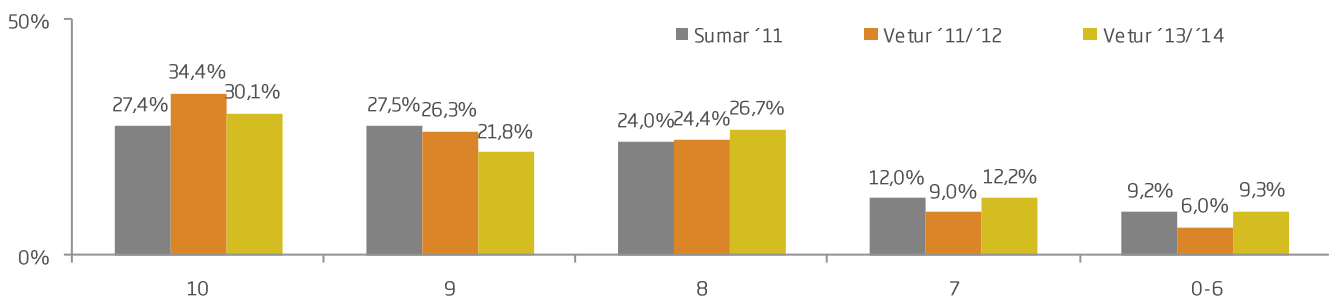
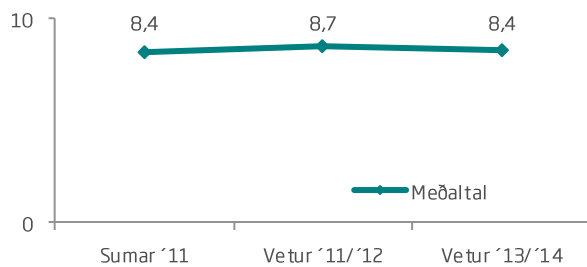
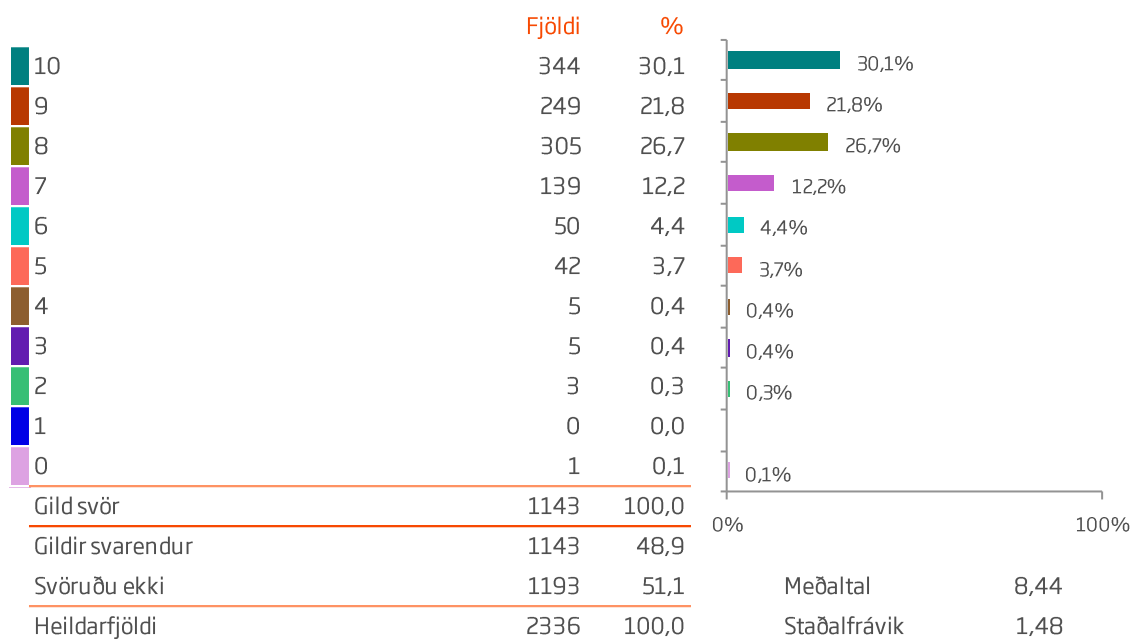
| | Gild svör | 10 | 9 | 8 | 7 | 0-6 | | |
|---|-------------|-------------|-------------|-------------|-------------|-------------|--|------|
| | Fjöldi | % | % | % | % | % | | |
| Heildarfjöldi | 1534 | 21,7 | 15,8 | 27,5 | 16,3 | 18,7 | | 7,89 |
| Þjóðerni* | | | | | | | | |
| Breskt | 506 | 25,3 | 14,4 | 26,3 | 17,2 | 16,8 | | 8,03 |
| Bandarískt | 266 | 31,2 | 18,8 | 25,6 | 11,3 | 13,2 | | 8,32 |
| Kanadískt | 127 | 20,5 | 15,0 | 31,5 | 19,7 | 13,4 | | 7,91 |
| Danskt | 71 | 2,8 | 15,5 | 40,8 | 14,1 | 26,8 | | 7,30 |
| Norskt | 63 | 20,6 | 23,8 | 20,6 | 20,6 | 14,3 | | 8,05 |
| Franskt | 68 | 13,2 | 13,2 | 17,6 | 20,6 | 35,3 | | 7,13 |
| Þýskt | 66 | 16,7 | 15,2 | 33,3 | 13,6 | 21,2 | | 7,76 |
| Sænskt | 35 | 20,0 | 11,4 | 17,1 | 25,7 | 25,7 | | 7,31 |
| Hollenskt | 28 | 0,0 | 3,6 | 50,0 | 28,6 | 17,9 | | 7,36 |
| Írskt | 36 | 27,8 | 11,1 | 27,8 | 16,7 | 16,7 | | 7,86 |
| Ástralskt | 29 | 20,7 | 10,3 | 34,5 | 13,8 | 20,7 | | 7,90 |
| Kínverskt | 24 | 4,2 | 20,8 | 20,8 | 29,2 | 25,0 | | 7,46 |
| Ítalskt | 22 | 13,6 | 9,1 | 31,8 | 13,6 | 31,8 | | 7,36 |
| Svissneskt | 22 | 9,1 | 27,3 | 18,2 | 13,6 | 31,8 | | 7,09 |
| Annað | 171 | 18,7 | 17,5 | 28,7 | 12,9 | 22,2 | | 7,73 |
| Tegund ferðar* | | | | | | | | |
| Pakkaferð | 413 | 24,5 | 17,2 | 25,4 | 17,7 | 15,3 | | 8,07 |
| Ferð á eigin vegum | 1046 | 21,0 | 15,1 | 29,1 | 15,5 | 19,3 | | 7,86 |
| Ferð á vegum vinnu | 56 | 19,6 | 17,9 | 19,6 | 23,2 | 19,6 | | 7,64 |
| Tilgangur ferðar* | | | | | | | | |
| Frí | 1369 | 21,5 | 15,2 | 28,1 | 16,7 | 18,6 | | 7,88 |
| Ráðstefna/stærri fundir | 38 | 13,2 | 23,7 | 18,4 | 23,7 | 21,1 | | 7,47 |
| Vinnutengt/minni fundir | 33 | 27,3 | 15,2 | 21,2 | 18,2 | 18,2 | | 8,03 |
| Menntun og/eða starfsþjálfun | 61 | 26,2 | 14,8 | 23,0 | 9,8 | 26,2 | | 7,84 |
| Heimsækja vini/ættingja | 117 | 21,4 | 17,1 | 29,1 | 16,2 | 16,2 | | 7,94 |
| Vinnuhvataferðir | 6 | 0,0 | 33,3 | 16,7 | 33,3 | 16,7 | | 7,33 |
| Tímabundin vinna á Íslandi | 11 | 18,2 | 18,2 | 18,2 | 36,4 | 9,1 | | 7,91 |
| Viðburður á Íslandi (tengt tímastundum) | 117 | 25,6 | 22,2 | 32,5 | 11,1 | 8,5 | | 8,38 |
| Heilsutengd meðferð | 7 | 0,0 | 57,1 | 28,6 | 0,0 | 14,3 | | 7,71 |
| Annað | 93 | 28,0 | 21,5 | 25,8 | 12,9 | 11,8 | | 8,19 |

*Ekki er reiknuð marktækt þegar svarendur geta valið fleiri en eitt svar

*Marktækur munur á milli hópa skv. ANOVA prófi ($p < 0,05$).



Sp. 67. Hversu ánægð(ur) eða óánægð(ur) varst þú með þjónustuna í heilsutengdri afþreyingu, á kvarðanum 0-10, þar sem 0 er afar óánægð(ur) og 10 afar ánægð(ur).





Sp. 67. Hversu ánægð(ur) eða óánægð(ur) varst þú með þjónustuna í heilsutengdri afþreyingu, á kvarðanum 0-10, þar sem 0 er afar óánægð(ur) og 10 afar ánægð(ur).

| | Gild svör | 10 | 9 | 8 | 7 | 0-6 | | |
|---|-------------|-------------|-------------|-------------|-------------|------------|--|------|
| | Fjöldi | % | % | % | % | % | | |
| Heildarfjöldi | 1143 | 30,1 | 21,8 | 26,7 | 12,2 | 9,3 | | 8,44 |
| Kyn | | | | | | | | |
| Karlar | 465 | 26,5 | 21,7 | 28,0 | 13,8 | 10,1 | | 8,34 |
| Konur | 672 | 32,6 | 21,9 | 25,6 | 11,2 | 8,8 | | 8,50 |
| Aldur* | | | | | | | | |
| Yngri en 25 ára | 150 | 39,3 | 14,0 | 26,7 | 13,3 | 6,7 | | 8,59 |
| 25-34 ára | 387 | 34,9 | 21,4 | 24,5 | 9,8 | 9,3 | | 8,55 |
| 35-44 ára | 224 | 25,9 | 25,0 | 29,0 | 12,1 | 8,0 | | 8,43 |
| 45-54 ára | 191 | 23,0 | 26,2 | 28,8 | 13,6 | 8,4 | | 8,35 |
| 55 ára og eldri | 187 | 25,1 | 20,3 | 26,2 | 14,4 | 13,9 | | 8,19 |
| Hvert er starfsheiti þitt? | | | | | | | | |
| Framkvæmdastjóri | 172 | 22,1 | 30,2 | 26,7 | 11,0 | 9,9 | | 8,34 |
| Sérfræðingur (dr./lögfr./bókari o.fl.) | 207 | 24,2 | 21,3 | 28,5 | 13,5 | 12,6 | | 8,21 |
| Aðrir sérfræðingar | 172 | 30,2 | 23,3 | 26,7 | 12,8 | 7,0 | | 8,56 |
| Kennari/Starfsmaður í heilbrigðisþjónustu | 122 | 45,9 | 13,9 | 22,1 | 12,3 | 5,7 | | 8,76 |
| Starfsmaður á skrifstofu/í þjónustu | 81 | 30,9 | 25,9 | 25,9 | 9,9 | 7,4 | | 8,51 |
| Tækni-/iðnfræðingur | 38 | 23,7 | 13,2 | 39,5 | 10,5 | 13,2 | | 8,21 |
| Almennur starfsmaður | 10 | 10,0 | 40,0 | 40,0 | 0,0 | 10,0 | | 8,30 |
| Námsmaður | 134 | 35,8 | 17,2 | 26,1 | 13,4 | 7,5 | | 8,53 |
| Lífeyrisþegi/Heimavinnandi | 75 | 21,3 | 21,3 | 34,7 | 13,3 | 9,3 | | 8,25 |
| Annað | 119 | 35,3 | 20,2 | 21,8 | 12,6 | 10,1 | | 8,53 |
| Fjölskyldutekjur | | | | | | | | |
| Háar | 463 | 27,0 | 24,6 | 25,5 | 12,7 | 10,2 | | 8,39 |
| Í meðallagi | 484 | 32,9 | 19,8 | 28,1 | 11,0 | 8,3 | | 8,50 |
| Lágar | 160 | 28,8 | 20,6 | 23,8 | 15,6 | 11,3 | | 8,32 |
| Markaðssvæði* | | | | | | | | |
| Bretland | 439 | 31,0 | 21,4 | 27,3 | 11,2 | 9,1 | | 8,49 |
| Norður Ameríka | 260 | 38,8 | 22,3 | 21,2 | 10,4 | 7,3 | | 8,68 |
| Mið- og suður Evrópa | 154 | 18,2 | 20,8 | 32,5 | 18,2 | 10,4 | | 8,08 |
| Norðurlönd | 165 | 25,5 | 23,0 | 24,8 | 15,2 | 11,5 | | 8,23 |
| Asía | 25 | 12,0 | 24,0 | 44,0 | 16,0 | 4,0 | | 8,20 |
| Annað | 100 | 34,0 | 21,0 | 28,0 | 6,0 | 11,0 | | 8,52 |

*Marktækur munur á milli hópa skv. ANOVA prófi (p<0,05).



Sp. 67. Hversu ánægð(ur) eða óánægð(ur) varst þú með þjónustuna í heilsutengdri afþreyingu, á kvarðanum 0-10, þar sem 0 er afar óánægð(ur) og 10 afar ánægð(ur).

| | Gild svör | 10 | 9 | 8 | 7 | 0-6 | | |
|---|-------------|-------------|-------------|-------------|-------------|------------|--|------|
| | Fjöldi | % | % | % | % | % | | |
| Heildarfjöldi | 1143 | 30,1 | 21,8 | 26,7 | 12,2 | 9,3 | | 8,44 |
| Þjóðerni* | | | | | | | | |
| Breskt | 402 | 31,1 | 22,4 | 26,1 | 11,2 | 9,2 | | 8,50 |
| Bandarískt | 165 | 46,1 | 22,4 | 18,2 | 7,9 | 5,5 | | 8,92 |
| Kanadískt | 91 | 30,8 | 20,9 | 25,3 | 13,2 | 9,9 | | 8,43 |
| Danskt | 65 | 20,0 | 33,8 | 24,6 | 10,8 | 10,8 | | 8,29 |
| Norskt | 45 | 22,2 | 15,6 | 33,3 | 22,2 | 6,7 | | 8,22 |
| Franskt | 29 | 10,3 | 13,8 | 31,0 | 13,8 | 31,0 | | 7,24 |
| Þýskt | 39 | 25,6 | 17,9 | 30,8 | 20,5 | 5,1 | | 8,36 |
| Sænskt | 34 | 26,5 | 20,6 | 23,5 | 11,8 | 17,6 | | 7,97 |
| Hollenskt | 24 | 8,3 | 16,7 | 45,8 | 20,8 | 8,3 | | 7,92 |
| Írskt | 26 | 34,6 | 11,5 | 42,3 | 3,8 | 7,7 | | 8,62 |
| Ástralskt | 21 | 28,6 | 19,0 | 33,3 | 14,3 | 4,8 | | 8,48 |
| Kínverskt | 21 | 23,8 | 33,3 | 33,3 | 9,5 | 0,0 | | 8,71 |
| Ítalskt | 28 | 21,4 | 39,3 | 21,4 | 7,1 | 10,7 | | 8,46 |
| Svissneskt | 13 | 23,1 | 23,1 | 38,5 | 15,4 | 0,0 | | 8,54 |
| Annað | 140 | 27,9 | 17,1 | 28,6 | 15,0 | 11,4 | | 8,21 |
| Tegund ferðar* | | | | | | | | |
| Pakkaferð | 339 | 33,0 | 22,1 | 26,8 | 9,7 | 8,3 | | 8,57 |
| Ferð á eigin vegum | 752 | 29,7 | 21,5 | 26,9 | 12,4 | 9,6 | | 8,41 |
| Ferð á vegum vinnu | 50 | 24,0 | 24,0 | 22,0 | 20,0 | 10,0 | | 8,24 |
| Tilgangur ferðar* | | | | | | | | |
| Frí | 1013 | 30,2 | 21,5 | 26,7 | 12,5 | 9,1 | | 8,44 |
| Ráðstefna/stærri fundir | 33 | 21,2 | 21,2 | 24,2 | 21,2 | 12,1 | | 8,15 |
| Vinnutengt/minni fundir | 27 | 25,9 | 22,2 | 29,6 | 0,0 | 22,2 | | 8,11 |
| Menntun og/eða starfsþjálfun | 42 | 38,1 | 14,3 | 21,4 | 9,5 | 16,7 | | 8,36 |
| Heimsækja vini/ættingja | 77 | 31,2 | 15,6 | 29,9 | 10,4 | 13,0 | | 8,30 |
| Vinnuhvataferðir | 5 | 0,0 | 40,0 | 20,0 | 40,0 | 0,0 | | 8,00 |
| Tímabundin vinna á Íslandi | 13 | 38,5 | 30,8 | 15,4 | 7,7 | 7,7 | | 8,85 |
| Viðburður á Íslandi (tengt tímastundum) | 72 | 23,6 | 31,9 | 26,4 | 9,7 | 8,3 | | 8,49 |
| Heilsutengd meðferð | 6 | 66,7 | 16,7 | 0,0 | 0,0 | 16,7 | | 8,67 |
| Annað | 63 | 34,9 | 25,4 | 22,2 | 9,5 | 7,9 | | 8,65 |

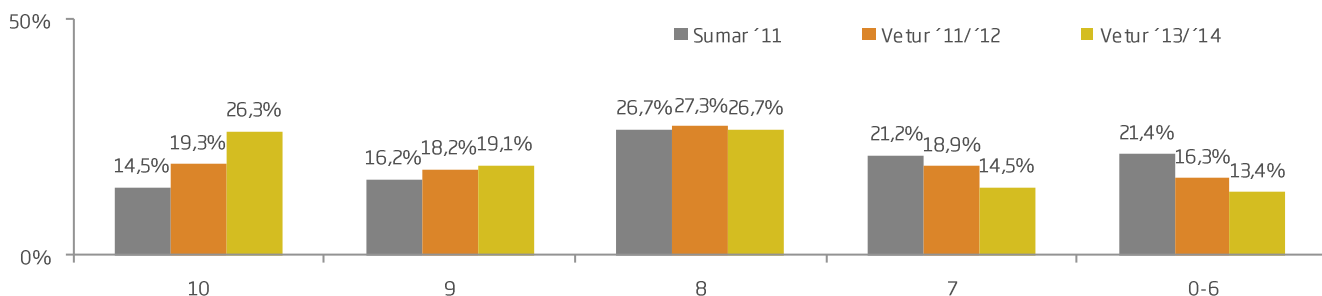
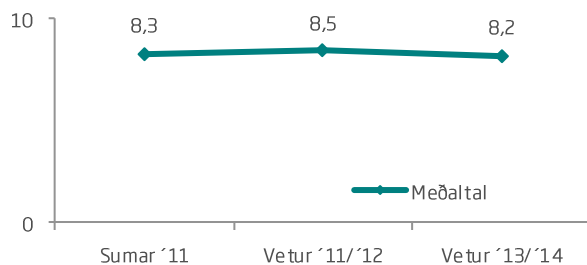
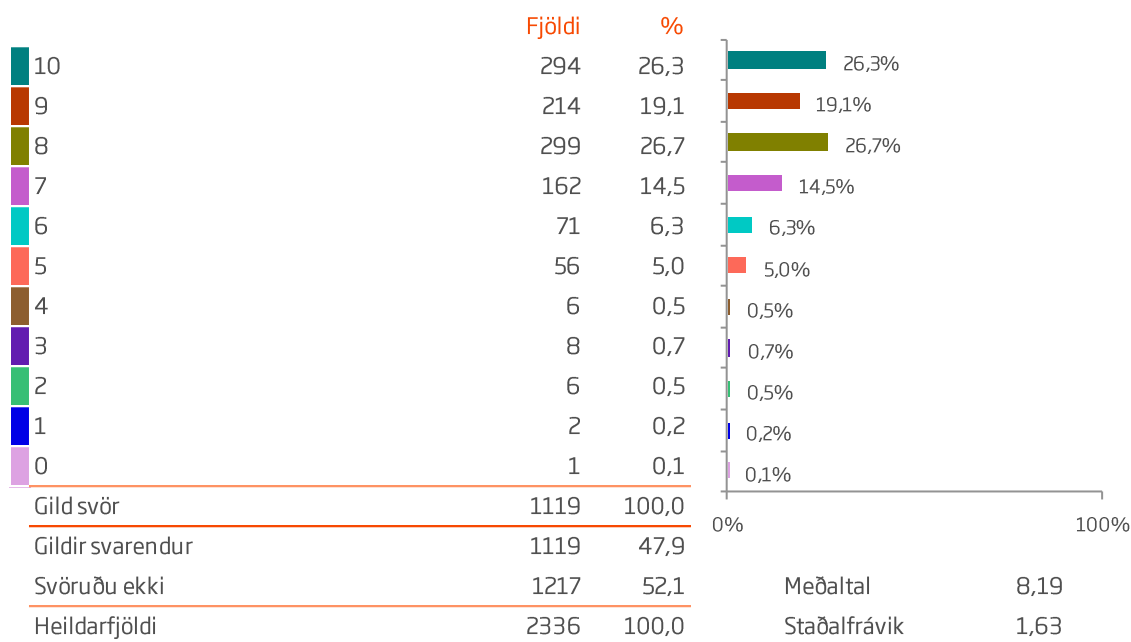
*Ekki er reiknuð marktækt þegar svarendur geta valið fleiri en eitt svar

*Marktækur munur á milli hópa skv. ANOVA prófi ($p < 0,05$).

FJÖLBREYTNÍ FYRIRTÆKJA Í HEILSUTENGDRÍ AFÞREYINGU



Sp. 68. Hversu ánægð(ur) eða óánægð(ur) varst þú með fjölbreytni á heilsutengdri afþreyingu, á kvarðanum 0-10, þar sem 0 er afar óánægð(ur) og 10 afar ánægð(ur).



FJÖLBREYTNÍ FYRIRTÆKJA Í HEILSUTENGDRÍ AFÞREYINGU



Sp. 68. Hversu ánægð(ur) eða óánægð(ur) varst þú með fjölbreytni á heilsutengdri afþreyingu, á kvarðanum 0-10, þar sem 0 er afar óánægð(ur) og 10 afar ánægð(ur).

| | Gild svör | 10 | 9 | 8 | 7 | 0-6 | | |
|---|-------------|-------------|-------------|-------------|-------------|-------------|--|------|
| | Fjöldi | % | % | % | % | % | | |
| Heildarfjöldi | 1119 | 26,3 | 19,1 | 26,7 | 14,5 | 13,4 | | 8,19 |
| Kyn | | | | | | | | |
| Karlar | 458 | 23,4 | 20,3 | 26,2 | 16,2 | 14,0 | | 8,10 |
| Konur | 656 | 28,2 | 18,1 | 27,1 | 13,4 | 13,1 | | 8,24 |
| Aldur | | | | | | | | |
| Yngri en 25 ára | 155 | 30,3 | 14,8 | 28,4 | 11,0 | 15,5 | | 8,16 |
| 25-34 ára | 383 | 29,5 | 17,8 | 27,2 | 11,5 | 14,1 | | 8,26 |
| 35-44 ára | 213 | 23,5 | 20,2 | 28,6 | 16,4 | 11,3 | | 8,19 |
| 45-54 ára | 189 | 20,6 | 25,4 | 23,8 | 19,6 | 10,6 | | 8,18 |
| 55 ára og eldri | 175 | 25,1 | 17,7 | 25,1 | 16,0 | 16,0 | | 8,05 |
| Hvert er starfsheiti þitt?* | | | | | | | | |
| Framkvæmdastjóri | 168 | 20,2 | 22,6 | 29,8 | 14,3 | 13,1 | | 8,13 |
| Sérfræðingur (dr./lögfr./bókari o.fl.) | 206 | 21,8 | 18,9 | 25,2 | 17,5 | 16,5 | | 7,95 |
| Aðrir sérfræðingar | 167 | 28,1 | 19,8 | 24,6 | 15,6 | 12,0 | | 8,31 |
| Kennari/Starfsmaður í heilbrigðisþjónustu | 117 | 41,0 | 13,7 | 19,7 | 15,4 | 10,3 | | 8,48 |
| Starfsmaður á skrifstofu/í þjónustu | 81 | 32,1 | 23,5 | 24,7 | 9,9 | 9,9 | | 8,49 |
| Tækni-/iðnfræðingur | 39 | 17,9 | 17,9 | 41,0 | 12,8 | 10,3 | | 8,18 |
| Almennur starfsmaður | 9 | 0,0 | 22,2 | 55,6 | 0,0 | 22,2 | | 7,44 |
| Námsmaður | 139 | 25,2 | 17,3 | 30,9 | 10,1 | 16,5 | | 8,06 |
| Lífeyrisþegi/Heimavinnandi | 63 | 20,6 | 14,3 | 28,6 | 20,6 | 15,9 | | 7,86 |
| Annað | 117 | 29,1 | 21,4 | 24,8 | 13,7 | 11,1 | | 8,38 |
| Fjölskyldutekjur | | | | | | | | |
| Háar | 451 | 24,8 | 22,2 | 23,7 | 16,6 | 12,6 | | 8,18 |
| Í meðallagi | 470 | 28,5 | 17,4 | 28,9 | 12,8 | 12,3 | | 8,27 |
| Lágar | 163 | 22,7 | 17,2 | 28,2 | 12,9 | 19,0 | | 7,94 |
| Markaðssvæði* | | | | | | | | |
| Bretland | 426 | 26,5 | 18,8 | 27,2 | 15,5 | 12,0 | | 8,23 |
| Norður Ameríka | 260 | 34,6 | 21,5 | 19,2 | 13,1 | 11,5 | | 8,42 |
| Mið- og suður Evrópa | 155 | 14,8 | 17,4 | 34,2 | 14,2 | 19,4 | | 7,79 |
| Norðurlönd | 157 | 24,2 | 16,6 | 28,7 | 16,6 | 14,0 | | 8,06 |
| Asía | 25 | 8,0 | 20,0 | 32,0 | 20,0 | 20,0 | | 7,68 |
| Annað | 96 | 29,2 | 20,8 | 28,1 | 9,4 | 12,5 | | 8,32 |

*Marktækur munur á milli hópa skv. ANOVA prófi (p<0,05).

FJÖLBREYTNÍ FYRIRTÆKJA Í HEILSUTENGDRÍ AFÞREYINGU



Sp. 68. Hversu ánægð(ur) eða óánægð(ur) varst þú með fjölbreytni á heilsutengdri afþreyingu, á kvarðanum 0-10, þar sem 0 er afar óánægð(ur) og 10 afar ánægð(ur).

| | Gild svör | 10 | 9 | 8 | 7 | 0-6 | | |
|---|-------------|-------------|-------------|-------------|-------------|-------------|--|------|
| | Fjöldi | % | % | % | % | % | | |
| Heildarfjöldi | 1119 | 26,3 | 19,1 | 26,7 | 14,5 | 13,4 | | 8,19 |
| Þjóðerni* | | | | | | | | |
| Breskt | 390 | 26,9 | 19,2 | 26,4 | 15,4 | 12,1 | | 8,24 |
| Bandarískt | 166 | 39,2 | 21,1 | 21,1 | 10,2 | 8,4 | | 8,63 |
| Kanadískt | 91 | 30,8 | 20,9 | 17,6 | 15,4 | 15,4 | | 8,22 |
| Danskt | 65 | 24,6 | 21,5 | 29,2 | 15,4 | 9,2 | | 8,26 |
| Norskt | 44 | 22,7 | 20,5 | 27,3 | 18,2 | 11,4 | | 8,25 |
| Franskt | 29 | 6,9 | 10,3 | 31,0 | 17,2 | 34,5 | | 7,07 |
| Þýskt | 43 | 18,6 | 23,3 | 30,2 | 14,0 | 14,0 | | 8,12 |
| Sænskt | 27 | 22,2 | 11,1 | 25,9 | 14,8 | 25,9 | | 7,37 |
| Hollenskt | 23 | 0,0 | 8,7 | 52,2 | 30,4 | 8,7 | | 7,57 |
| Írskt | 25 | 36,0 | 20,0 | 28,0 | 8,0 | 8,0 | | 8,64 |
| Ástralskt | 20 | 25,0 | 5,0 | 40,0 | 15,0 | 15,0 | | 7,80 |
| Kínverskt | 21 | 14,3 | 28,6 | 23,8 | 14,3 | 19,0 | | 8,05 |
| Ítalskt | 24 | 16,7 | 16,7 | 29,2 | 12,5 | 25,0 | | 7,79 |
| Svissneskt | 13 | 23,1 | 23,1 | 46,2 | 0,0 | 7,7 | | 8,54 |
| Annað | 138 | 21,7 | 18,1 | 29,0 | 14,5 | 16,7 | | 7,96 |
| Tegund ferðar* | | | | | | | | |
| Pakkaferð | 326 | 28,5 | 19,6 | 27,6 | 13,2 | 11,0 | | 8,33 |
| Ferð á eigin vegum | 743 | 25,8 | 18,6 | 27,2 | 14,1 | 14,3 | | 8,14 |
| Ferð á vegum vinnu | 47 | 25,5 | 21,3 | 19,1 | 23,4 | 10,6 | | 8,19 |
| Tilgangur ferðar* | | | | | | | | |
| Frí | 992 | 26,4 | 19,1 | 26,5 | 14,8 | 13,2 | | 8,19 |
| Ráðstefna/stærri fundir | 31 | 19,4 | 16,1 | 29,0 | 22,6 | 12,9 | | 8,03 |
| Vinnutengt/minni fundir | 25 | 28,0 | 24,0 | 24,0 | 4,0 | 20,0 | | 8,16 |
| Menntun og/eða starfsþjálfun | 41 | 39,0 | 9,8 | 26,8 | 7,3 | 17,1 | | 8,37 |
| Heimsækja vini/ættingja | 74 | 27,0 | 24,3 | 29,7 | 5,4 | 13,5 | | 8,41 |
| Vinnuhvataferðir | < 5 | | | | | | | |
| Tímabundin vinna á Íslandi | 14 | 28,6 | 28,6 | 21,4 | 7,1 | 14,3 | | 8,50 |
| Viðburður á Íslandi (tengt tímastundum) | 70 | 21,4 | 28,6 | 24,3 | 14,3 | 11,4 | | 8,27 |
| Heilsutengd meðferð | 5 | 40,0 | 20,0 | 20,0 | 0,0 | 20,0 | | 8,00 |
| Annað | 63 | 34,9 | 17,5 | 28,6 | 12,7 | 6,3 | | 8,57 |

*Ekki er reiknuð marktækt þegar svarendur geta valið fleiri en eitt svar

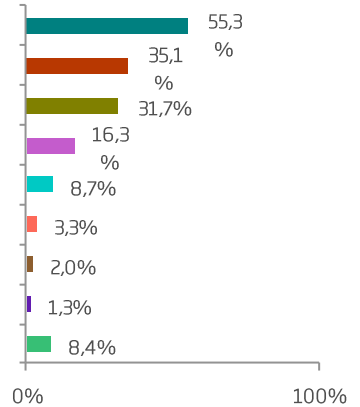
*Marktækur munur á milli hópa skv. ANOVA prófi ($p < 0,05$).

HVAÐA FERÐAMÁTI VAR NÝTTUR Í FERÐINNI

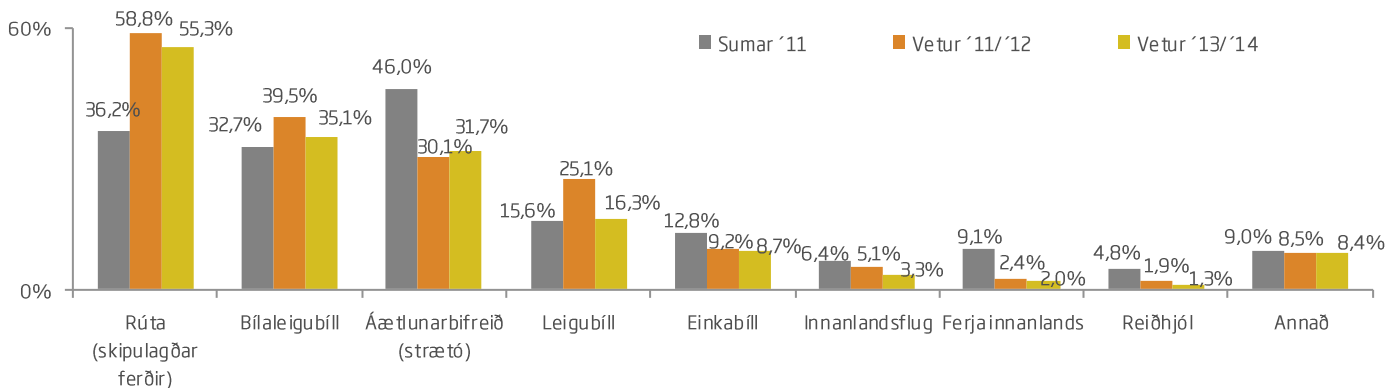


Sp. 69. Hvaða ferðamáti var nýttur á ferðalögum á Íslandi?

| | Fjöldi svarenda | % svarenda | % svara |
|---------------------------|-----------------|------------|---------|
| Rúta (skipulagðar ferðir) | 1204 | 55,3 | 34,2 |
| Bílaleigubíll | 764 | 35,1 | 21,7 |
| Áætlunarbifreið (strætó) | 689 | 31,7 | 19,5 |
| Leigubíll | 354 | 16,3 | 10,0 |
| Einkabíll | 189 | 8,7 | 5,4 |
| Innanlandsflug | 72 | 3,3 | 2,0 |
| Ferja innanlands | 43 | 2,0 | 1,2 |
| Reiðhjól | 28 | 1,3 | 0,8 |
| Annað | 182 | 8,4 | 5,2 |
| Gild svör* | 3525 | 162,0 | 100,0 |
| Gildir svarendur | 2176 | 93,2 | |
| Svöruðu ekki | 160 | 6,8 | |
| Heildarfjöldi | 2336 | 100,0 | |



*Hér var hægt að nefna fleiri en einn svarmöguleika, því eru fleiri svör en svarendur.



HVAÐA FERÐAMÁTI VAR NÝTTUR Í FERÐINI



Sp. 69. Hvaða ferðamáti var nýttur á ferðalögum á Íslandi?

| | Gild svör | Rúta (skipu- lagðar ferðir) | Bílaeigubíll | Áætlunar- bifreið (strætó) | Leigubíll | Annað |
|--|-------------|-----------------------------------|--------------|----------------------------------|-------------|-------------|
| | Fjöldi | % | % | % | % | % |
| Heildarfjöldi | 2176 | | | | | |
| Kyn | | | | | | |
| Karlar | 909 | 51,2 | 38,5 | 33,6 | 17,7 | 18,2 |
| Konur | 1253 | 58,5 | 32,2 | 30,5 | 15,3 | 22,1 |
| Aldur | | | | | | |
| Yngri en 25 ára | 250 | 56,0 | 34,0 | 31,6 | 20,0 | 24,8 |
| 25-34 ára | 665 | 49,0 | 42,9 | 30,1 | 13,4 | 20,2 |
| 35-44 ára | 422 | 54,3 | 32,0 | 35,3 | 20,1 | 21,1 |
| 45-54 ára | 352 | 57,1 | 33,8 | 31,5 | 18,5 | 20,2 |
| 55 ára og eldri | 471 | 63,5 | 28,5 | 30,8 | 12,7 | 18,7 |
| Hvert er starfsheiti þitt? | | | | | | |
| Framkvæmdastjóri | 323 | 55,1 | 35,3 | 28,8 | 20,7 | 14,9 |
| Sérfræðingur (dr./lögfr./bókari o.fl.) | 417 | 52,8 | 35,3 | 32,1 | 18,0 | 19,9 |
| Aðrir sérfræðingar | 320 | 59,1 | 36,3 | 31,9 | 12,5 | 23,4 |
| Kennari/Starfsmaður í heilbrigðisþjónust | 226 | 59,3 | 31,0 | 30,5 | 15,9 | 23,0 |
| Starfsmaður á skrifstofu/í þjónustu | 139 | 62,6 | 30,2 | 28,1 | 13,7 | 13,7 |
| Tækni-/iðnfræðingur | 69 | 58,0 | 29,0 | 36,2 | 18,8 | 13,0 |
| Almennur starfsmaður | 14 | 57,1 | 35,7 | 28,6 | 0,0 | 28,6 |
| Námsmaður | 242 | 41,7 | 45,5 | 35,5 | 16,1 | 26,0 |
| Lífeyrisþegi/Heimavinnandi | 182 | 67,0 | 27,5 | 28,6 | 9,3 | 15,9 |
| Annað | 217 | 50,7 | 38,2 | 34,6 | 20,3 | 25,3 |
| Fjölskyldutekjur | | | | | | |
| Háar | 937 | 55,1 | 38,8 | 30,3 | 17,3 | 20,0 |
| Í meðallagi | 849 | 59,1 | 30,9 | 31,8 | 16,8 | 18,3 |
| Lágar | 302 | 45,4 | 38,1 | 36,1 | 11,6 | 25,5 |
| Markaðssvæði | | | | | | |
| Bretland | 729 | 70,4 | 23,5 | 29,6 | 13,6 | 14,8 |
| Norður Ameríka | 547 | 53,2 | 39,5 | 35,3 | 15,0 | 24,5 |
| Mið- og suður Evrópa | 358 | 32,4 | 56,1 | 29,1 | 12,0 | 24,3 |
| Norðurlönd | 315 | 49,2 | 29,8 | 36,8 | 29,5 | 24,8 |
| Asía | 49 | 63,3 | 36,7 | 22,4 | 6,1 | 16,3 |

Ekki er reiknuð marktekt þegar svarendur geta valið fleiri en eitt svar.

HVAÐA FERÐAMÁTI VAR NÝTTUR Í FERÐINNI



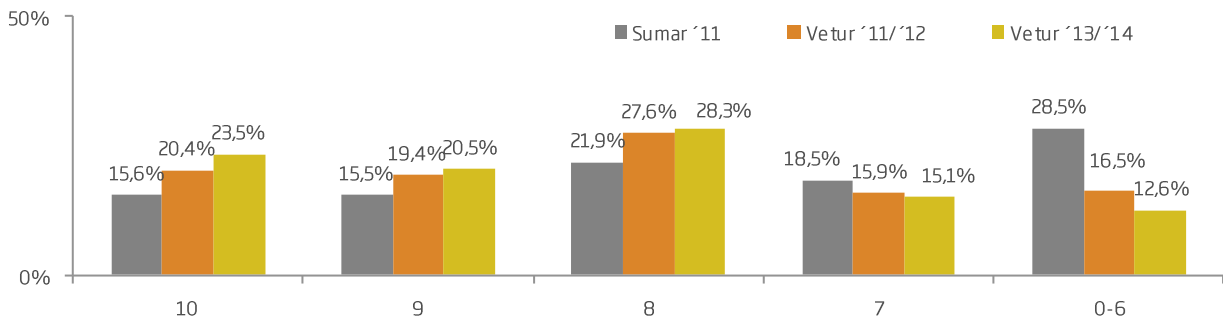
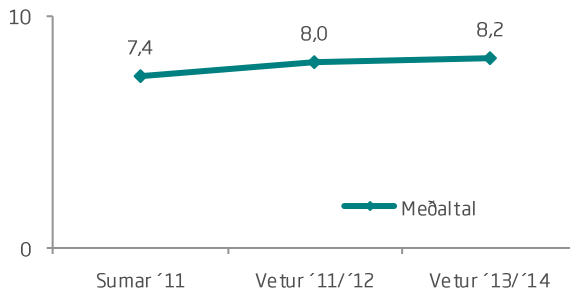
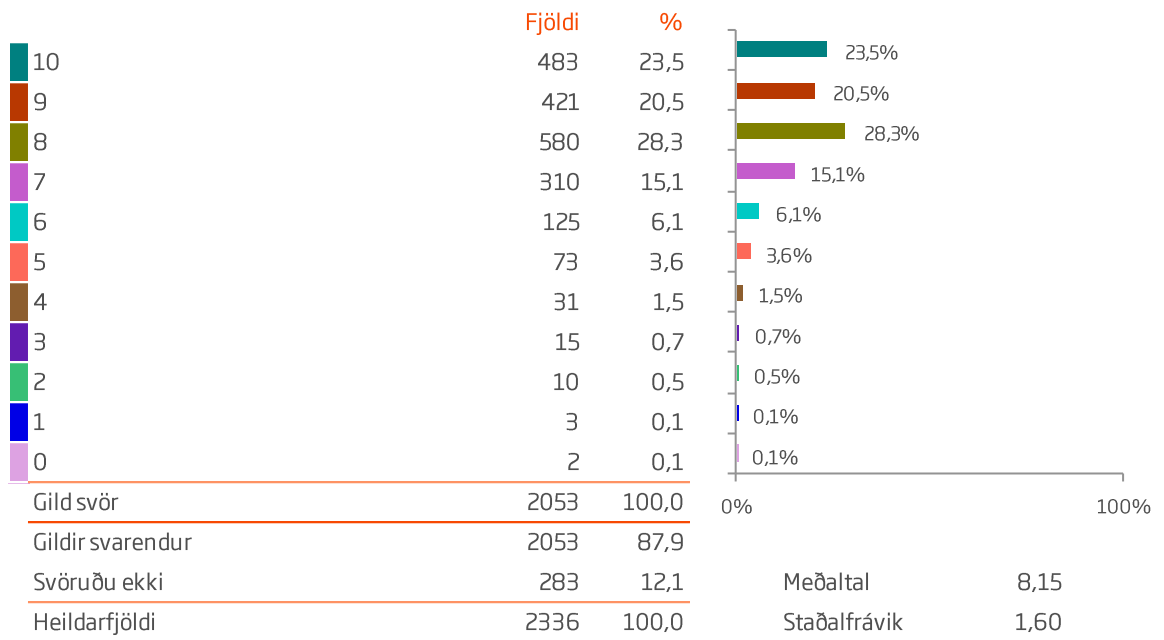
Sp. 69. Hvaða ferðamáti var nýttur á ferðalögum á Íslandi?

| | Gild svör | Rúta (skipu- lagðar ferðir) | Bílaleigubíll | Áætlunar- bifreið (strætó) | Leigubíll | Annað |
|--|-------------|-----------------------------------|---------------|----------------------------------|-------------|-------------|
| | | Fjöldi | | % | | |
| Heildarfjöldi | 2176 | | | | | |
| Þjóðerni | | | | | | |
| Breskt | 671 | 69,3 | 24,0 | 30,1 | 14,2 | 14,9 |
| Bandarískt | 373 | 52,8 | 37,5 | 36,5 | 16,9 | 23,9 |
| Kanadískt | 170 | 55,3 | 42,4 | 34,1 | 13,5 | 26,5 |
| Danskt | 119 | 46,2 | 38,7 | 31,9 | 23,5 | 25,2 |
| Norskt | 101 | 46,5 | 25,7 | 45,5 | 46,5 | 25,7 |
| Franskt | 95 | 32,6 | 58,9 | 22,1 | 4,2 | 15,8 |
| Þýskt | 101 | 28,7 | 64,4 | 41,6 | 12,9 | 27,7 |
| Sænskt | 59 | 50,8 | 32,2 | 25,4 | 10,2 | 15,3 |
| Hollenskt | 51 | 43,1 | 51,0 | 19,6 | 11,8 | 19,6 |
| Írskt | 42 | 76,2 | 19,0 | 26,2 | 28,6 | 7,1 |
| Ástralskt | 40 | 65,0 | 27,5 | 22,5 | 12,5 | 25,0 |
| Kínverskt | 32 | 62,5 | 25,0 | 34,4 | 6,3 | 15,6 |
| Ítalskt | 32 | 75,0 | 21,9 | 12,5 | 18,8 | 9,4 |
| Svissneskt | 31 | 29,0 | 61,3 | 29,0 | 16,1 | 38,7 |
| Annað | 259 | 47,5 | 38,6 | 29,7 | 15,1 | 23,6 |
| Tegund ferðar | | | | | | |
| Pakkaferð | 567 | 82,5 | 12,9 | 29,1 | 16,6 | 14,6 |
| Ferð á eigin vegum | 1487 | 46,3 | 43,8 | 32,1 | 15,4 | 22,4 |
| Ferð á vegum vinnu | 94 | 50,0 | 22,3 | 41,5 | 34,0 | 27,7 |
| Tilgangur ferðar | | | | | | |
| Frí | 1906 | 57,9 | 35,9 | 30,1 | 14,7 | 18,6 |
| Ráðstefna/stærri fundir | 65 | 38,5 | 18,5 | 55,4 | 40,0 | 36,9 |
| Vinnutengt/minni fundir | 63 | 39,7 | 23,8 | 42,9 | 33,3 | 30,2 |
| Menntun og/eða starfsþjálfun | 81 | 50,6 | 33,3 | 42,0 | 25,9 | 42,0 |
| Heimsækja vini/ættingja | 166 | 21,7 | 43,4 | 38,0 | 16,9 | 54,2 |
| Vinnuhvataferðir | 14 | 42,9 | 42,9 | 42,9 | 50,0 | 7,1 |
| Tímabundin vinna á Íslandi | 19 | 31,6 | 36,8 | 52,6 | 26,3 | 68,4 |
| Viðburður á Íslandi (tengt tómstundum) | 136 | 50,0 | 33,8 | 41,2 | 27,9 | 19,9 |
| Heilsutengd meðferð | 8 | 25,0 | 50,0 | 50,0 | 37,5 | 12,5 |
| Annað | 127 | 51,2 | 42,5 | 31,5 | 18,9 | 22,8 |

Ekki er reiknuð marktækt þegar svarendur geta valið fleiri en eitt svar.



Sp. 70. Hversu ánægð(ur) eða óánægð(ur) varst þú með ástand vega á kvarðanum 0-10, þar sem 0 er afar óánægð(ur) og 10 afar ánægð(ur).





Sp. 70. Hversu ánægð(ur) eða óánægð(ur) varst þú með ástand vega á kvarðanum 0-10, þar sem 0 er afar óánægð(ur) og 10 afar ánægð(ur).

| | Gild svör | 10 | 9 | 8 | 7 | 0-6 | | |
|---|-------------|-------------|-------------|-------------|-------------|-------------|--|------|
| | Fjöldi | % | % | % | % | % | | |
| Heildarfjöldi | 2053 | 23,5 | 20,5 | 28,3 | 15,1 | 12,6 | | 8,15 |
| Kyn | | | | | | | | |
| Karlar | 862 | 20,5 | 22,2 | 28,7 | 14,8 | 13,8 | | 8,09 |
| Konur | 1177 | 25,7 | 19,5 | 27,9 | 15,2 | 11,8 | | 8,20 |
| Aldur* | | | | | | | | |
| Yngri en 25 ára | 240 | 19,6 | 15,0 | 29,2 | 18,3 | 17,9 | | 7,79 |
| 25-34 ára | 625 | 25,9 | 18,6 | 28,0 | 14,9 | 12,6 | | 8,17 |
| 35-44 ára | 393 | 22,4 | 21,1 | 28,0 | 14,8 | 13,7 | | 8,14 |
| 45-54 ára | 336 | 25,0 | 20,2 | 30,7 | 14,3 | 9,8 | | 8,26 |
| 55 ára og eldri | 445 | 21,8 | 26,3 | 27,0 | 14,4 | 10,6 | | 8,26 |
| Hvert er starfsheiti þitt?* | | | | | | | | |
| Framkvæmdastjóri | 307 | 22,1 | 17,9 | 32,6 | 15,0 | 12,4 | | 8,11 |
| Sérfræðingur (dr./lögfr./bókari o.fl.) | 391 | 18,9 | 22,5 | 27,1 | 16,1 | 15,3 | | 7,98 |
| Aðrir sérfræðingar | 295 | 23,1 | 21,7 | 26,8 | 17,3 | 11,2 | | 8,19 |
| Kennari/Starfsmaður í heilbrigðisþjónustu | 216 | 34,7 | 18,5 | 24,5 | 11,6 | 10,6 | | 8,41 |
| Starfsmaður á skrifstofu/í þjónustu | 133 | 28,6 | 24,1 | 27,1 | 8,3 | 12,0 | | 8,41 |
| Tækni-/iðnfræðingur | 63 | 23,8 | 22,2 | 33,3 | 12,7 | 7,9 | | 8,35 |
| Almennur starfsmaður | 14 | 21,4 | 21,4 | 14,3 | 14,3 | 28,6 | | 7,86 |
| Námsmaður | 233 | 22,3 | 15,5 | 27,0 | 16,3 | 18,9 | | 7,87 |
| Lífeyrisþegi/Heimavinnandi | 173 | 20,2 | 28,3 | 29,5 | 15,0 | 6,9 | | 8,30 |
| Annað | 203 | 24,1 | 17,7 | 30,5 | 17,2 | 10,3 | | 8,20 |
| Fjölskyldutekjur | | | | | | | | |
| Háar | 888 | 22,2 | 22,3 | 28,6 | 14,3 | 12,6 | | 8,13 |
| Í meðallagi | 804 | 25,2 | 18,4 | 28,5 | 14,9 | 12,9 | | 8,19 |
| Lágar | 283 | 21,9 | 19,8 | 28,3 | 18,0 | 12,0 | | 8,06 |
| Markaðssvæði* | | | | | | | | |
| Bretland | 689 | 26,3 | 20,2 | 29,5 | 15,4 | 8,7 | | 8,33 |
| Norður Ameríka | 514 | 30,9 | 22,2 | 23,0 | 13,4 | 10,5 | | 8,37 |
| Mið- og suður Evrópa | 346 | 15,3 | 15,3 | 29,8 | 19,4 | 20,2 | | 7,67 |
| Norðurlönd | 285 | 15,4 | 21,8 | 31,9 | 13,7 | 17,2 | | 7,89 |
| Asía | 47 | 14,9 | 19,1 | 44,7 | 8,5 | 12,8 | | 7,96 |
| Annað | 172 | 22,7 | 25,6 | 25,6 | 14,5 | 11,6 | | 8,22 |
| Ástralskt | 36 | 11,1 | 30,6 | 30,6 | 13,9 | 13,9 | | 8,00 |
| Kínverskt | 32 | 21,9 | 18,8 | 25,0 | 15,6 | 18,8 | | 7,97 |
| Ítalskt | 32 | 15,6 | 12,5 | 31,3 | 21,9 | 18,8 | | 7,66 |
| Svissneskt | 27 | 14,8 | 29,6 | 29,6 | 14,8 | 11,1 | | 8,19 |
| Annað | 249 | 20,1 | 21,3 | 30,9 | 13,7 | 14,1 | | 8,02 |

*Marktækur munur á milli hópa skv. ANOVA prófi ($p < 0,05$).



Sp. 70. Hversu ánægð(ur) eða óánægð(ur) varst þú með ástand vega á kvarðanum 0-10, þar sem 0 er afar óánægð(ur) og 10 afar ánægð(ur).

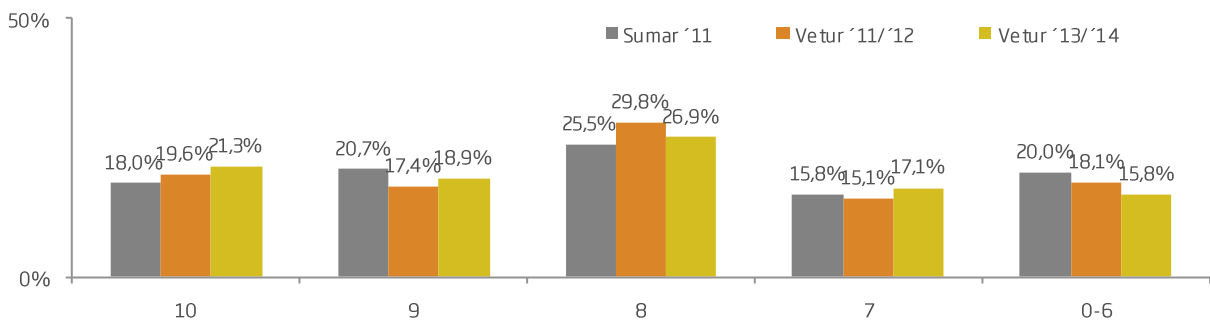
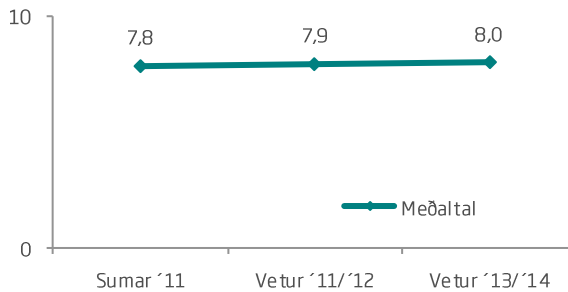
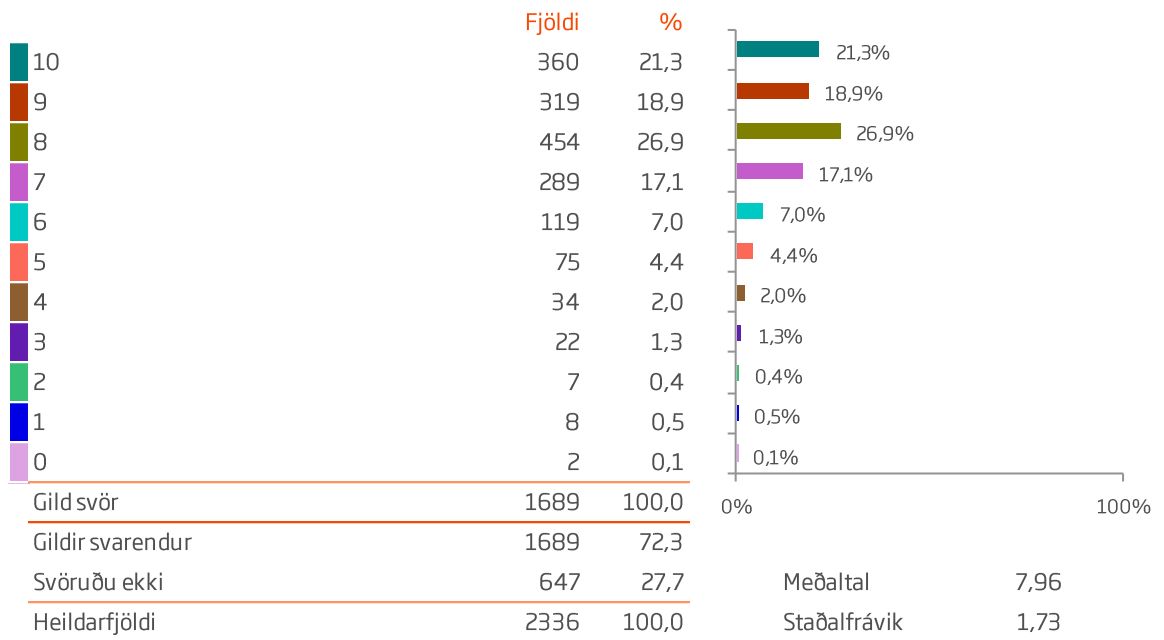
| | Gild svör | 10 | 9 | 8 | 7 | 0-6 | | |
|---|-------------|-------------|-------------|-------------|-------------|-------------|--|------|
| | Fjöldi | % | % | % | % | % | | |
| Heildarfjöldi | 2053 | 23,5 | 20,5 | 28,3 | 15,1 | 12,6 | | 8,15 |
| Þjóðerni* | | | | | | | | |
| Breskt | 636 | 27,7 | 19,7 | 29,7 | 14,9 | 8,0 | | 8,38 |
| Bandarískt | 350 | 31,7 | 20,9 | 22,0 | 14,3 | 11,1 | | 8,35 |
| Kanadískt | 158 | 29,7 | 26,6 | 23,4 | 10,1 | 10,1 | | 8,43 |
| Danskt | 112 | 13,4 | 25,0 | 38,4 | 8,9 | 14,3 | | 8,02 |
| Norskt | 88 | 17,0 | 18,2 | 33,0 | 18,2 | 13,6 | | 7,98 |
| Franskt | 90 | 11,1 | 17,8 | 24,4 | 18,9 | 27,8 | | 7,34 |
| Þýskt | 101 | 17,8 | 12,9 | 27,7 | 17,8 | 23,8 | | 7,62 |
| Sænskt | 53 | 15,1 | 22,6 | 18,9 | 20,8 | 22,6 | | 7,70 |
| Hollenskt | 50 | 10,0 | 12,0 | 42,0 | 28,0 | 8,0 | | 7,88 |
| Írskt | 39 | 20,5 | 20,5 | 25,6 | 20,5 | 12,8 | | 8,05 |
| Ástralskt | 36 | 11,1 | 30,6 | 30,6 | 13,9 | 13,9 | | 8,00 |
| Kínverskt | 32 | 21,9 | 18,8 | 25,0 | 15,6 | 18,8 | | 7,97 |
| Ítalskt | 32 | 15,6 | 12,5 | 31,3 | 21,9 | 18,8 | | 7,66 |
| Svissneskt | 27 | 14,8 | 29,6 | 29,6 | 14,8 | 11,1 | | 8,19 |
| Annað | 249 | 20,1 | 21,3 | 30,9 | 13,7 | 14,1 | | 8,02 |
| Tegund ferðar* | | | | | | | | |
| Pakkaferð | 537 | 28,7 | 19,7 | 27,4 | 14,5 | 9,7 | | 8,37 |
| Ferð á eigin vegum | 1404 | 22,4 | 20,9 | 28,3 | 15,2 | 13,3 | | 8,10 |
| Ferð á vegum vinnu | 89 | 9,0 | 19,1 | 34,8 | 18,0 | 19,1 | | 7,64 |
| Tilgangur ferðar* | | | | | | | | |
| Frí | 1805 | 24,2 | 20,1 | 28,3 | 15,1 | 12,3 | | 8,17 |
| Ráðstefna/stærri fundir | 60 | 11,7 | 28,3 | 25,0 | 18,3 | 16,7 | | 7,77 |
| Vinnutengt/minni fundir | 57 | 19,3 | 19,3 | 31,6 | 14,0 | 15,8 | | 8,02 |
| Menntun og/eða starfsþjálfun | 80 | 28,8 | 15,0 | 23,8 | 11,3 | 21,3 | | 8,08 |
| Heimsækja vini/ættingja | 159 | 15,7 | 17,6 | 37,7 | 14,5 | 14,5 | | 7,91 |
| Vinnuhvataferðir | 12 | 25,0 | 8,3 | 25,0 | 25,0 | 16,7 | | 7,92 |
| Tímabundin vinna á Íslandi | 19 | 10,5 | 15,8 | 21,1 | 31,6 | 21,1 | | 7,47 |
| Viðburður á Íslandi (tengt tímastundum) | 123 | 22,0 | 28,5 | 24,4 | 13,8 | 11,4 | | 8,24 |
| Heilsutengd meðferð | 8 | 0,0 | 37,5 | 50,0 | 0,0 | 12,5 | | 7,63 |
| Annað | 121 | 24,8 | 25,6 | 23,1 | 14,0 | 12,4 | | 8,26 |

*Ekki er reiknuð marktækt þegar svarendur geta valið fleiri en eitt svar

*Marktækur munur á milli hópa skv. ANOVA prófi ($p < 0,05$).



Sp. 71. Hversu ánægð(ur) eða óánægð(ur) varst þú með vegamerkingar (númer/heiti vega) á kvarðanum 0-10, þar sem 0 er afar óánægð(ur) og 10 afar ánægð(ur).



VEGAMERKINGAR (NÚMER/HEITI VEGA)



Sp. 71. Hversu ánægð(ur) eða óánægð(ur) varst þú með vegamerkingar (númer/heiti vega) á kvarðanum 0-10, þar sem 0 er afar óánægð(ur) og 10 afar ánægð(ur).

| | Gild svör | 10 | 9 | 8 | 7 | 0-6 | | |
|---|-------------|-------------|-------------|-------------|-------------|-------------|--|------|
| | Fjöldi | % | % | % | % | % | | |
| Heildarfjöldi | 1689 | 21,3 | 18,9 | 26,9 | 17,1 | 15,8 | | 7,96 |
| Kyn | | | | | | | | |
| Karlar | 724 | 18,9 | 19,5 | 26,9 | 19,2 | 15,5 | | 7,91 |
| Konur | 952 | 23,0 | 18,5 | 26,9 | 15,5 | 16,1 | | 7,99 |
| Aldur* | | | | | | | | |
| Yngri en 25 ára | 216 | 16,7 | 16,2 | 25,5 | 18,5 | 23,1 | | 7,56 |
| 25-34 ára | 523 | 21,0 | 18,5 | 26,6 | 19,9 | 14,0 | | 7,97 |
| 35-44 ára | 316 | 20,3 | 19,9 | 30,7 | 14,9 | 14,2 | | 8,04 |
| 45-54 ára | 269 | 24,9 | 16,4 | 27,9 | 16,0 | 14,9 | | 8,05 |
| 55 ára og eldri | 352 | 22,4 | 22,2 | 24,4 | 15,3 | 15,6 | | 8,03 |
| Hvert er starfsheiti þitt?* | | | | | | | | |
| Framkvæmdastjóri | 243 | 18,5 | 16,5 | 31,7 | 16,9 | 16,5 | | 7,91 |
| Sérfræðingur (dr./lögfr./bókari o.fl.) | 323 | 18,3 | 21,1 | 26,3 | 18,6 | 15,8 | | 7,89 |
| Aðrir sérfræðingar | 242 | 19,4 | 21,9 | 27,7 | 19,4 | 11,6 | | 8,07 |
| Kennari/Starfsmaður í heilbrigðisþjónustu | 179 | 30,2 | 16,8 | 24,6 | 12,8 | 15,6 | | 8,11 |
| Starfsmaður á skrifstofu/í þjónustu | 107 | 29,0 | 20,6 | 21,5 | 15,9 | 13,1 | | 8,27 |
| Tækni-/iðnfræðingur | 49 | 32,7 | 14,3 | 26,5 | 22,4 | 4,1 | | 8,45 |
| Almennur starfsmaður | 11 | 27,3 | 18,2 | 36,4 | 0,0 | 18,2 | | 8,27 |
| Námsmaður | 211 | 18,5 | 15,2 | 27,5 | 16,6 | 22,3 | | 7,63 |
| Lífeyrisþegi/Heimavinnandi | 127 | 19,7 | 22,0 | 27,6 | 11,0 | 19,7 | | 7,88 |
| Annað | 179 | 19,6 | 19,0 | 25,7 | 19,6 | 16,2 | | 7,89 |
| Fjölskyldutekjur | | | | | | | | |
| Háar | 726 | 19,4 | 20,2 | 27,4 | 17,6 | 15,3 | | 7,94 |
| Í meðallagi | 652 | 23,9 | 17,0 | 26,8 | 16,4 | 15,8 | | 8,03 |
| Lágar | 250 | 17,6 | 20,0 | 27,2 | 16,8 | 18,4 | | 7,74 |
| Markaðssvæði* | | | | | | | | |
| Bretland | 518 | 23,9 | 18,0 | 29,5 | 16,2 | 12,4 | | 8,15 |
| Norður Ameríka | 440 | 26,6 | 19,1 | 22,7 | 15,5 | 16,1 | | 8,05 |
| Mið- og suður Evrópa | 307 | 15,3 | 16,6 | 27,0 | 23,5 | 17,6 | | 7,68 |
| Norðurlönd | 233 | 15,0 | 17,6 | 30,9 | 15,5 | 21,0 | | 7,65 |
| Asía | 44 | 15,9 | 18,2 | 25,0 | 22,7 | 18,2 | | 7,73 |
| Annað | 147 | 20,4 | 28,6 | 23,8 | 12,9 | 14,3 | | 8,13 |

*Marktækur munur á milli hópa skv. ANOVA prófi ($p < 0,05$).



Sp. 71. Hversu ánægð(ur) eða óánægð(ur) varst þú með vegamerkingar (númer/heiti vega) á kvarðanum 0-10, þar sem 0 er afar óánægð(ur) og 10 afar ánægð(ur).

| | Gild svör | 10 | 9 | 8 | 7 | 0-6 | |
|--|-------------|-------------|-------------|-------------|-------------|-------------|------|
| | Fjöldi | % | % | % | % | % | |
| Heildarfjöldi | 1689 | 21,3 | 18,9 | 26,9 | 17,1 | 15,8 | 7,96 |
| Þjóðerni* | | | | | | | |
| Breskt | 477 | 24,9 | 17,8 | 29,4 | 15,9 | 11,9 | 8,19 |
| Bandarískt | 297 | 27,3 | 17,8 | 23,2 | 14,5 | 17,2 | 8,00 |
| Kanadískt | 135 | 24,4 | 21,5 | 22,2 | 15,6 | 16,3 | 8,05 |
| Danskt | 95 | 16,8 | 18,9 | 33,7 | 11,6 | 18,9 | 7,84 |
| Norskt | 69 | 20,3 | 11,6 | 31,9 | 21,7 | 14,5 | 7,96 |
| Franskt | 78 | 17,9 | 12,8 | 23,1 | 25,6 | 20,5 | 7,54 |
| Þýskt | 97 | 13,4 | 21,6 | 26,8 | 26,8 | 11,3 | 7,89 |
| Sænskt | 43 | 9,3 | 16,3 | 27,9 | 16,3 | 30,2 | 7,14 |
| Hollenskt | 43 | 9,3 | 11,6 | 44,2 | 27,9 | 7,0 | 7,84 |
| Írskt | 29 | 13,8 | 20,7 | 24,1 | 24,1 | 17,2 | 7,72 |
| Ástralskt | 29 | 10,3 | 27,6 | 41,4 | 10,3 | 10,3 | 8,03 |
| Kínverskt | 28 | 17,9 | 21,4 | 17,9 | 28,6 | 14,3 | 7,96 |
| Ítalskt | 26 | 11,5 | 15,4 | 23,1 | 11,5 | 38,5 | 7,15 |
| Svissneskt | 25 | 12,0 | 28,0 | 24,0 | 20,0 | 16,0 | 7,72 |
| Annað | 218 | 20,2 | 23,9 | 22,9 | 14,7 | 18,3 | 7,89 |
| Tegund ferðar* | | | | | | | |
| Pakkaferð | 409 | 23,5 | 20,8 | 25,2 | 16,4 | 14,2 | 8,13 |
| Ferð á eigin vegum | 1190 | 20,7 | 18,3 | 27,2 | 17,1 | 16,6 | 7,91 |
| Ferð á vegum vinnu | 69 | 15,9 | 18,8 | 27,5 | 21,7 | 15,9 | 7,72 |
| Tilgangur ferðar* | | | | | | | |
| Frí | 1476 | 21,8 | 18,5 | 27,0 | 16,9 | 15,7 | 7,96 |
| Ráðstefna/stærri fundir | 49 | 16,3 | 24,5 | 20,4 | 24,5 | 14,3 | 7,80 |
| Vinnutengt/minni fundir | 45 | 24,4 | 15,6 | 24,4 | 15,6 | 20,0 | 8,00 |
| Menntun og/eða starfsþjálfun | 69 | 27,5 | 14,5 | 26,1 | 8,7 | 23,2 | 7,94 |
| Heimsækja vini/ættingja | 149 | 20,1 | 20,1 | 28,2 | 12,8 | 18,8 | 7,93 |
| Vinnuhvataferðir | 9 | 22,2 | 11,1 | 33,3 | 22,2 | 11,1 | 8,11 |
| Tímabundin vinna á Íslandi | 19 | 21,1 | 21,1 | 15,8 | 15,8 | 26,3 | 7,74 |
| Viðburður á Íslandi (tengt tímabundum) | 98 | 15,3 | 24,5 | 28,6 | 20,4 | 11,2 | 8,06 |
| Heilsutengd meðferð | 6 | 33,3 | 33,3 | 16,7 | 0,0 | 16,7 | 8,00 |
| Annað | 103 | 25,2 | 17,5 | 27,2 | 15,5 | 14,6 | 8,08 |

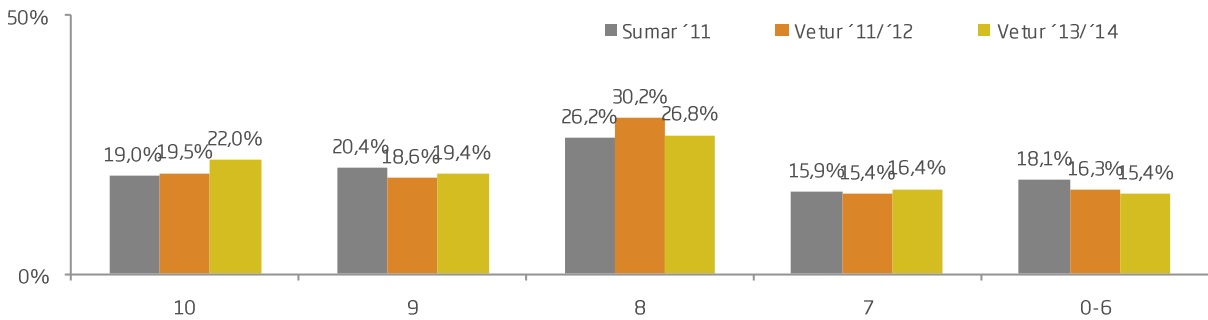
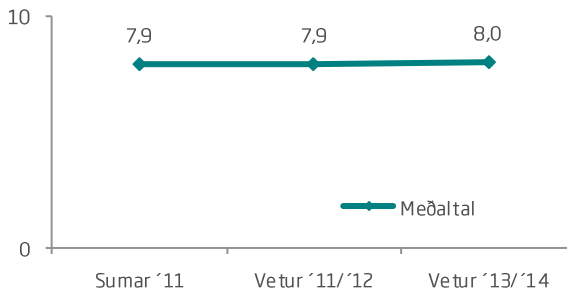
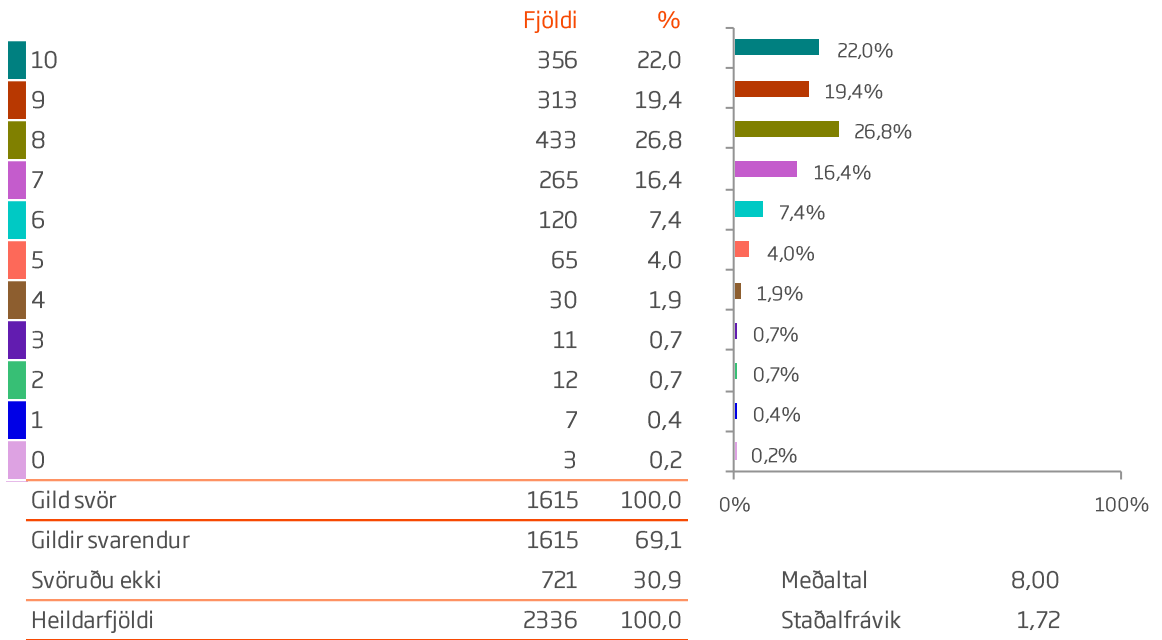
*Ekki er reiknuð marktækt þegar svarendur geta valið fleiri en eitt svar

*Marktækur munur á milli hópa skv. ANOVA prófi ($p < 0,05$).

VEGAMERKINGAR (AÐVÖRUNARSKILTI/ÞJÓNUSTUMERKI)



Sp. 72. Hversu ánægð(ur) eða óánægð(ur) varst þú með vegamerkingar (aðvörunarskilti/þjónustumerki) á kvarðanum 0-10 þar sem 0 er afar óánægð(ur) og 10 afar ánægð(ur).



VEGAMERKINGAR (AÐVÖRUNARSKILTI/ÞJÓNUSTUMERKI)



Sp. 72. Hversu ánægð(ur) eða óánægð(ur) varst þú með vegamerkingar (aðvörunarskilti/þjónustumerki) á kvarðanum 0-10 þar sem 0 er afar óánægð(ur) og 10 afar ánægð(ur).

| | Gild svör | 10 | 9 | 8 | 7 | 0-6 | | |
|---|-------------|-------------|-------------|-------------|-------------|-------------|--|------|
| | Fjöldi | % | % | % | % | % | | |
| Heildarfjöldi | 1615 | 22,0 | 19,4 | 26,8 | 16,4 | 15,4 | | 8,00 |
| Kyn | | | | | | | | |
| Karlar | 704 | 19,7 | 19,5 | 26,8 | 19,2 | 14,8 | | 7,96 |
| Konur | 898 | 23,6 | 19,4 | 26,8 | 14,3 | 15,9 | | 8,03 |
| Aldur* | | | | | | | | |
| Yngri en 25 ára | 210 | 18,1 | 15,7 | 22,4 | 21,0 | 22,9 | | 7,60 |
| 25-34 ára | 511 | 22,1 | 21,1 | 26,6 | 16,0 | 14,1 | | 8,06 |
| 35-44 ára | 295 | 19,3 | 20,3 | 32,5 | 13,2 | 14,6 | | 8,06 |
| 45-54 ára | 255 | 23,9 | 18,0 | 27,8 | 15,7 | 14,5 | | 8,05 |
| 55 ára og eldri | 331 | 25,4 | 19,6 | 23,9 | 17,5 | 13,6 | | 8,09 |
| Hvert er starfsheiti þitt?* | | | | | | | | |
| Framkvæmdastjóri | 233 | 18,5 | 16,3 | 32,6 | 15,5 | 17,2 | | 7,89 |
| Sérfræðingur (dr./lögfr./bókari o.fl.) | 309 | 18,8 | 21,7 | 22,7 | 19,1 | 17,8 | | 7,85 |
| Aðrir sérfræðingar | 234 | 21,4 | 18,4 | 30,8 | 19,2 | 10,3 | | 8,12 |
| Kennari/Starfsmaður í heilbrigðisþjónustu | 172 | 31,4 | 16,9 | 26,2 | 9,9 | 15,7 | | 8,17 |
| Starfsmaður á skrifstofu/í þjónustu | 99 | 31,3 | 19,2 | 21,2 | 16,2 | 12,1 | | 8,37 |
| Tækni-/iðnfræðingur | 51 | 27,5 | 15,7 | 31,4 | 19,6 | 5,9 | | 8,33 |
| Almennur starfsmaður | 11 | 18,2 | 27,3 | 27,3 | 27,3 | 0,0 | | 8,36 |
| Námsmaður | 204 | 18,1 | 20,1 | 26,0 | 12,7 | 23,0 | | 7,70 |
| Lífeyrisþegi/Heimavinnandi | 120 | 21,7 | 24,2 | 24,2 | 15,0 | 15,0 | | 8,02 |
| Annað | 164 | 21,3 | 19,5 | 27,4 | 18,9 | 12,8 | | 8,05 |
| Fjölskyldutekjur | | | | | | | | |
| Háar | 691 | 20,5 | 19,0 | 28,8 | 16,4 | 15,3 | | 7,96 |
| Í meðallagi | 622 | 24,1 | 18,5 | 26,0 | 16,6 | 14,8 | | 8,07 |
| Lágar | 245 | 18,0 | 24,1 | 24,1 | 15,9 | 18,0 | | 7,87 |
| Markaðssvæði* | | | | | | | | |
| Bretland | 497 | 23,9 | 17,7 | 29,0 | 15,5 | 13,9 | | 8,12 |
| Norður Ameríka | 419 | 28,6 | 17,9 | 24,6 | 14,3 | 14,6 | | 8,12 |
| Mið- og suður Evrópa | 298 | 16,4 | 17,4 | 26,8 | 22,1 | 17,1 | | 7,77 |
| Norðurlönd | 211 | 15,6 | 21,3 | 29,4 | 15,2 | 18,5 | | 7,80 |
| Asía | 41 | 14,6 | 17,1 | 24,4 | 22,0 | 22,0 | | 7,66 |
| Annað | 149 | 19,5 | 30,9 | 22,8 | 14,1 | 12,8 | | 8,13 |

*Marktækur munur á milli hópa skv. ANOVA prófi (p<0,05).

VEGAMERKINGAR (AÐVÖRUNARSKILTI/ÞJÓNUSTUMERKI)



Sp. 72. Hversu ánægð(ur) eða óánægð(ur) varst þú með vegamerkingar (aðvörunarskilti/þjónustumerki) á kvarðanum 0-10 þar sem 0 er afar óánægð(ur) og 10 afar ánægð(ur).

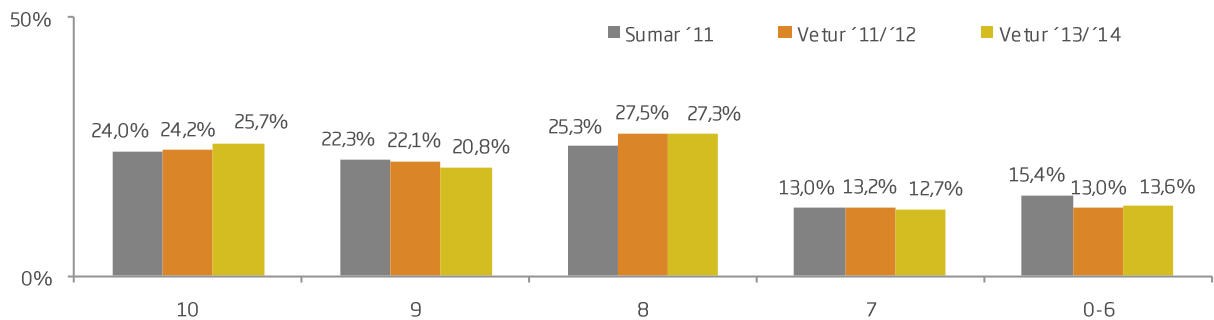
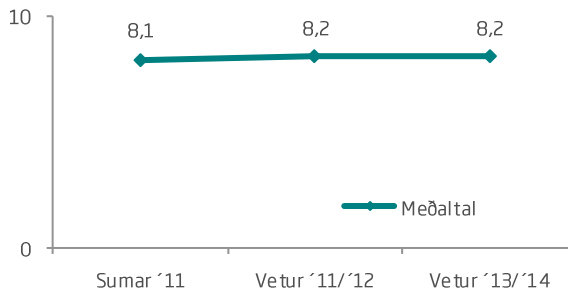
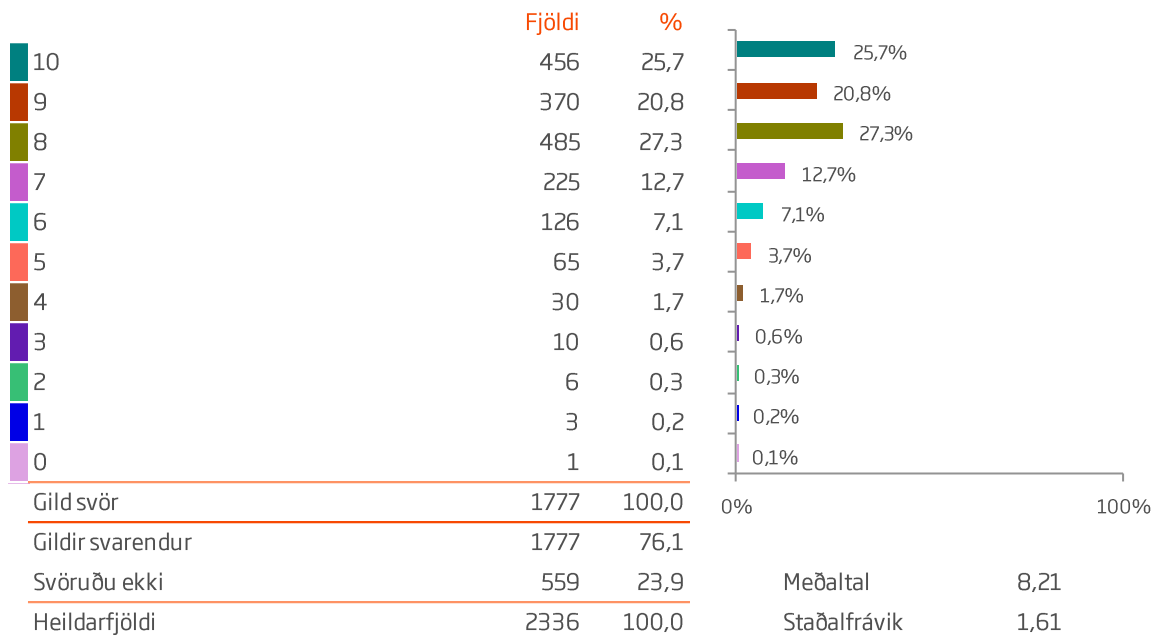
| | Gild svör | | | | | | Eitt svar | Gjaldmiðla væðing |
|---|-------------|-------------|-------------|-------------|-------------|-------------|-----------|----------------------|
| | Fjöldi | 10 | 9 | 8 | 7 | 0-6 | | |
| | | % | % | % | % | % | | |
| Heildarfjöldi | 1615 | 22,0 | 19,4 | 26,8 | 16,4 | 15,4 | 8,00 | |
| Þjóðerni* | | | | | | | | |
| Breskt | 455 | 25,1 | 18,2 | 28,6 | 16,5 | 11,6 | 8,20 | |
| Bandarískt | 283 | 30,0 | 18,7 | 21,9 | 13,1 | 16,3 | 8,09 | |
| Kanadískt | 131 | 24,4 | 16,0 | 28,2 | 16,0 | 15,3 | 8,02 | |
| Danskt | 84 | 15,5 | 20,2 | 33,3 | 14,3 | 16,7 | 7,94 | |
| Norskt | 62 | 21,0 | 19,4 | 30,6 | 19,4 | 9,7 | 8,16 | |
| Franskt | 76 | 14,5 | 10,5 | 31,6 | 19,7 | 23,7 | 7,49 | |
| Þýskt | 94 | 20,2 | 22,3 | 27,7 | 21,3 | 8,5 | 8,15 | |
| Sænskt | 40 | 10,0 | 17,5 | 30,0 | 12,5 | 30,0 | 7,15 | |
| Hollenskt | 43 | 9,3 | 14,0 | 41,9 | 30,2 | 4,7 | 7,88 | |
| Írskt | 29 | 13,8 | 27,6 | 24,1 | 17,2 | 17,2 | 7,90 | |
| Ástralskt | 30 | 13,3 | 26,7 | 36,7 | 16,7 | 6,7 | 8,13 | |
| Kínverskt | 28 | 14,3 | 21,4 | 17,9 | 25,0 | 21,4 | 7,79 | |
| Ítalskt | 26 | 11,5 | 19,2 | 11,5 | 15,4 | 42,3 | 7,08 | |
| Svissneskt | 23 | 13,0 | 26,1 | 17,4 | 26,1 | 17,4 | 7,91 | |
| Tegund ferðar* | | | | | | | | |
| Pakkaferð | 386 | 24,1 | 20,5 | 23,8 | 14,5 | 17,1 | 8,09 | |
| Ferð á eigin vegum | 1152 | 21,4 | 19,0 | 27,7 | 16,9 | 15,0 | 7,98 | |
| Ferð á vegum vinnu | 61 | 16,4 | 16,4 | 29,5 | 19,7 | 18,0 | 7,66 | |
| Tilgangur ferðar* | | | | | | | | |
| Frí | 1417 | 22,3 | 19,4 | 26,5 | 16,0 | 15,8 | 8,00 | |
| Ráðstefna/stærri fundir | 44 | 18,2 | 27,3 | 22,7 | 20,5 | 11,4 | 8,05 | |
| Vinnutengt/minni fundir | 44 | 20,5 | 15,9 | 29,5 | 15,9 | 18,2 | 7,89 | |
| Menntun og/eða starfsþjálfun | 65 | 32,3 | 10,8 | 23,1 | 12,3 | 21,5 | 8,05 | |
| Heimsækja vini/ættingja | 140 | 20,7 | 18,6 | 28,6 | 17,1 | 15,0 | 7,96 | |
| Vinnuhvataferðir | 7 | 28,6 | 28,6 | 0,0 | 42,9 | 0,0 | 8,43 | |
| Tímabundin vinna á Íslandi | 17 | 17,6 | 17,6 | 17,6 | 23,5 | 23,5 | 7,59 | |
| Viðburður á Íslandi (tengt tímastundum) | 93 | 16,1 | 26,9 | 26,9 | 20,4 | 9,7 | 8,17 | |
| Heilsutengd meðferð | 6 | 16,7 | 50,0 | 16,7 | 0,0 | 16,7 | 7,83 | |
| Annað | 99 | 26,3 | 17,2 | 26,3 | 19,2 | 11,1 | 8,12 | |

*Ekki er reiknuð marktækt þegar svarendur geta valið fleiri en eitt svar

*Marktækur munur á milli hópa skv. ANOVA prófi ($p < 0,05$).



Sp. 73. Hversu ánægð(ur) eða óánægð(ur) varst þú með áningarstaði/útsýnisstaði vegakerfisins, á kvarðanum 0-10 þar sem 0 er afar óánægð(ur) og 10 afar ánægð(ur).





Sp. 73. Hversu ánægð(ur) eða óánægð(ur) varst þú með áningarstaði/útsýnisstaði vegakerfisins, á kvarðanum 0-10 þar sem 0 er afar óánægð(ur) og 10 afar ánægð(ur).

| | Gild svör | | | | | | | |
|---|-------------|-------------|-------------|-------------|-------------|-------------|--|------|
| | 10 | 9 | 8 | 7 | 0-6 | | | |
| | Fjöldi | % | % | % | % | % | | |
| Heildarfjöldi | 1777 | 25,7 | 20,8 | 27,3 | 12,7 | 13,6 | | 8,21 |
| Kyn* | | | | | | | | |
| Karlar | 755 | 23,2 | 20,7 | 27,8 | 14,0 | 14,3 | | 8,12 |
| Konur | 1009 | 27,4 | 20,8 | 27,2 | 11,7 | 13,0 | | 8,28 |
| Aldur | | | | | | | | |
| Yngri en 25 ára | 215 | 29,3 | 19,1 | 27,0 | 10,7 | 14,0 | | 8,33 |
| 25-34 ára | 559 | 30,1 | 20,2 | 26,3 | 11,3 | 12,2 | | 8,33 |
| 35-44 ára | 343 | 22,4 | 20,7 | 29,2 | 14,0 | 13,7 | | 8,15 |
| 45-54 ára | 279 | 24,4 | 19,7 | 28,0 | 15,4 | 12,5 | | 8,17 |
| 55 ára og eldri | 366 | 21,0 | 24,3 | 26,5 | 12,6 | 15,6 | | 8,08 |
| Hvert er starfsheiti þitt? | | | | | | | | |
| Framkvæmdastjóri | 258 | 20,9 | 22,9 | 32,9 | 11,2 | 12,0 | | 8,21 |
| Sérfræðingur (dr./lögfr./bókari o.fl.) | 344 | 22,4 | 20,6 | 28,2 | 15,7 | 13,1 | | 8,11 |
| Aðrir sérfræðingar | 258 | 23,3 | 20,9 | 26,7 | 16,3 | 12,8 | | 8,15 |
| Kennari/Starfsmaður í heilbrigðisþjónustu | 192 | 36,5 | 17,2 | 24,0 | 12,0 | 10,4 | | 8,48 |
| Starfsmaður á skrifstofu/í þjónustu | 112 | 28,6 | 18,8 | 23,2 | 15,2 | 14,3 | | 8,20 |
| Tækni-/iðnfræðingur | 54 | 31,5 | 18,5 | 29,6 | 11,1 | 9,3 | | 8,48 |
| Almennur starfsmaður | 13 | 46,2 | 23,1 | 15,4 | 7,7 | 7,7 | | 8,92 |
| Námsmaður | 211 | 29,4 | 19,9 | 27,0 | 7,6 | 16,1 | | 8,27 |
| Lífeyrisþegi/Heimavinnandi | 144 | 18,8 | 22,9 | 26,4 | 13,9 | 18,1 | | 7,96 |
| Annað | 169 | 26,0 | 21,9 | 26,6 | 9,5 | 16,0 | | 8,17 |
| Fjölskyldutekjur | | | | | | | | |
| Háar | 776 | 22,8 | 21,1 | 30,2 | 13,0 | 12,9 | | 8,17 |
| Í meðallagi | 685 | 27,4 | 20,6 | 25,8 | 12,0 | 14,2 | | 8,25 |
| Lágar | 255 | 27,8 | 20,8 | 22,4 | 13,3 | 15,7 | | 8,18 |
| Markaðssvæði* | | | | | | | | |
| Bretland | 598 | 26,6 | 21,1 | 26,4 | 13,2 | 12,7 | | 8,28 |
| Norður Ameríka | 439 | 31,2 | 22,3 | 22,1 | 12,3 | 12,1 | | 8,35 |
| Mið- og suður Evrópa | 314 | 24,5 | 17,2 | 30,6 | 14,0 | 13,7 | | 8,12 |
| Norðurlönd | 222 | 18,0 | 21,2 | 30,6 | 11,3 | 18,9 | | 7,96 |
| Asía | 45 | 15,6 | 20,0 | 35,6 | 13,3 | 15,6 | | 8,02 |
| Annað | 159 | 22,6 | 22,6 | 31,4 | 10,7 | 12,6 | | 8,17 |

*Marktækur munur á milli hópa skv. ANOVA prófi (p<0,05).



Sp. 73. Hversu ánægð(ur) eða óánægð(ur) varst þú með áningarstaði/útsýnisstaði vegakerfisins, á kvarðanum 0-10 þar sem 0 er afar óánægð(ur) og 10 afar ánægð(ur).

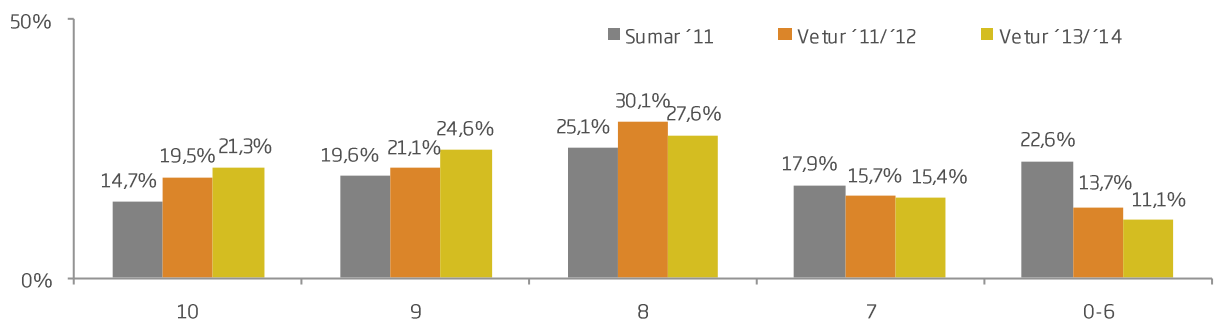
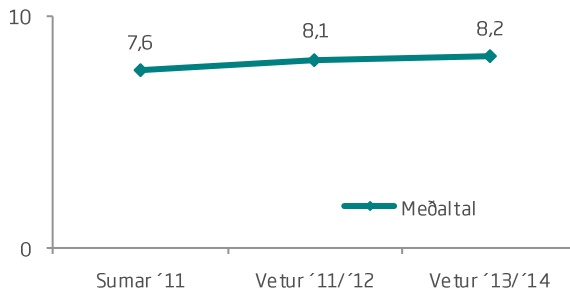
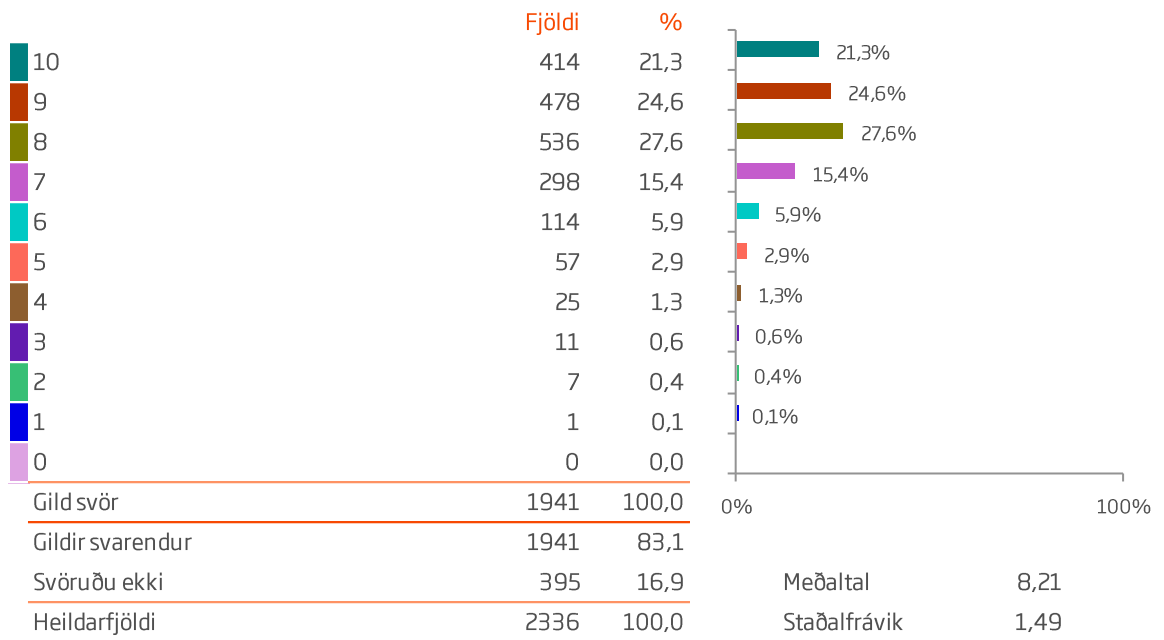
| | Gild svör | 10 | 9 | 8 | 7 | 0-6 | | |
|---|-------------|-------------|-------------|-------------|-------------|-------------|--|------|
| | Fjöldi | % | % | % | % | % | | |
| Heildarfjöldi | 1777 | 25,7 | 20,8 | 27,3 | 12,7 | 13,6 | | 8,21 |
| Þjóðerni* | | | | | | | | |
| Breskt | 552 | 26,4 | 21,2 | 26,3 | 13,8 | 12,3 | | 8,28 |
| Bandarískt | 302 | 33,1 | 21,2 | 21,5 | 11,9 | 12,3 | | 8,36 |
| Kanadískt | 134 | 29,9 | 25,4 | 21,6 | 10,4 | 12,7 | | 8,37 |
| Danskt | 89 | 20,2 | 19,1 | 33,7 | 9,0 | 18,0 | | 8,03 |
| Norskt | 62 | 16,1 | 21,0 | 30,6 | 11,3 | 21,0 | | 7,84 |
| Franskt | 81 | 21,0 | 11,1 | 37,0 | 17,3 | 13,6 | | 8,00 |
| Þýskt | 93 | 32,3 | 22,6 | 26,9 | 9,7 | 8,6 | | 8,47 |
| Sænskt | 43 | 14,0 | 16,3 | 32,6 | 14,0 | 23,3 | | 7,74 |
| Hollenskt | 48 | 16,7 | 12,5 | 37,5 | 25,0 | 8,3 | | 8,04 |
| Írskt | 34 | 23,5 | 23,5 | 23,5 | 11,8 | 17,6 | | 7,91 |
| Ástralskt | 31 | 22,6 | 25,8 | 38,7 | 9,7 | 3,2 | | 8,48 |
| Kínverskt | 31 | 16,1 | 19,4 | 35,5 | 16,1 | 12,9 | | 8,06 |
| Ítalskt | 31 | 19,4 | 19,4 | 22,6 | 9,7 | 29,0 | | 7,52 |
| Svissneskt | 24 | 25,0 | 20,8 | 20,8 | 12,5 | 20,8 | | 7,83 |
| Annað | 222 | 22,1 | 22,1 | 30,2 | 11,3 | 14,4 | | 8,17 |
| Tegund ferðar* | | | | | | | | |
| Pakkaferð | 459 | 26,1 | 20,9 | 27,2 | 12,2 | 13,5 | | 8,25 |
| Ferð á eigin vegum | 1235 | 26,0 | 21,3 | 26,8 | 12,6 | 13,4 | | 8,22 |
| Ferð á vegum vinnu | 67 | 11,9 | 11,9 | 35,8 | 14,9 | 25,4 | | 7,42 |
| Tilgangur ferðar* | | | | | | | | |
| Frí | 1570 | 25,9 | 21,4 | 26,9 | 12,4 | 13,4 | | 8,23 |
| Ráðstefna/stærri fundir | 40 | 17,5 | 15,0 | 22,5 | 27,5 | 17,5 | | 7,73 |
| Vinnutengt/minni fundir | 47 | 25,5 | 10,6 | 29,8 | 14,9 | 19,1 | | 8,00 |
| Menntun og/eða starfsþjálfun | 69 | 39,1 | 11,6 | 20,3 | 8,7 | 20,3 | | 8,25 |
| Heimsækja vini/ættingja | 141 | 25,5 | 23,4 | 27,0 | 9,2 | 14,9 | | 8,23 |
| Vinnuhvataferðir | 7 | 14,3 | 14,3 | 28,6 | 14,3 | 28,6 | | 7,43 |
| Tímabundin vinna á Íslandi | 17 | 41,2 | 11,8 | 17,6 | 11,8 | 17,6 | | 8,47 |
| Viðburður á Íslandi (tengt tímastundum) | 105 | 20,0 | 24,8 | 30,5 | 16,2 | 8,6 | | 8,23 |
| Heilsutengd meðferð | 6 | 0,0 | 50,0 | 16,7 | 0,0 | 33,3 | | 7,17 |
| Annað | 104 | 26,9 | 22,1 | 26,9 | 14,4 | 9,6 | | 8,31 |

*Ekki er reiknuð marktækt þegar svarendur geta valið fleiri en eitt svar

*Marktækur munur á milli hópa skv. ANOVA prófi ($p < 0,05$).



Sp. 74. Hversu ánægð(ur) eða óánægð(ur) varst þú með vegakerfi Íslands í heild, á kvarðanum 0-10, þar sem 0 er afar óánægð(ur) og 10 afar ánægð(ur).





Sp. 74. Hversu ánægð(ur) eða óánægð(ur) varst þú með vegakerfi Íslands í heild, á kvarðanum 0-10, þar sem 0 er afar óánægð(ur) og 10 afar ánægð(ur).

| | Gildsvör | 10 | 9 | 8 | 7 | 0-6 | | |
|---|-------------|-------------|-------------|-------------|-------------|-------------|--|------|
| | Fjöldi | % | % | % | % | % | | |
| Heildarfjöldi | 1941 | 21,3 | 24,6 | 27,6 | 15,4 | 11,1 | | 8,21 |
| Kyn* | | | | | | | | |
| Karlar | 834 | 18,5 | 25,2 | 27,3 | 17,3 | 11,8 | | 8,10 |
| Konur | 1094 | 23,4 | 24,1 | 28,0 | 13,9 | 10,6 | | 8,28 |
| Aldur | | | | | | | | |
| Yngri en 25 ára | 232 | 20,3 | 22,0 | 27,2 | 17,2 | 13,4 | | 8,07 |
| 25-34 ára | 604 | 21,9 | 24,5 | 28,0 | 15,6 | 10,1 | | 8,24 |
| 35-44 ára | 368 | 18,8 | 23,1 | 33,7 | 15,8 | 8,7 | | 8,20 |
| 45-54 ára | 314 | 23,9 | 24,8 | 25,5 | 14,3 | 11,5 | | 8,27 |
| 55 ára og eldri | 408 | 21,6 | 27,7 | 23,5 | 14,5 | 12,7 | | 8,22 |
| Hvert er starfsheiti þitt? | | | | | | | | |
| Framkvæmdastjóri | 284 | 17,6 | 22,9 | 34,5 | 15,1 | 9,9 | | 8,18 |
| Sérfræðingur (dr./lögfr./bókari o.fl.) | 377 | 16,4 | 26,3 | 28,9 | 14,6 | 13,8 | | 8,06 |
| Aðrir sérfræðingar | 277 | 20,2 | 25,3 | 27,8 | 17,7 | 9,0 | | 8,23 |
| Kennari/Starfsmaður í heilbrigðisþjónustu | 203 | 29,6 | 25,6 | 20,7 | 13,3 | 10,8 | | 8,38 |
| Starfsmaður á skrifstofu/í þjónustu | 130 | 30,0 | 23,1 | 20,0 | 19,2 | 7,7 | | 8,44 |
| Tækni-/iðnfræðingur | 58 | 24,1 | 24,1 | 31,0 | 15,5 | 5,2 | | 8,38 |
| Almennur starfsmaður | 13 | 30,8 | 23,1 | 23,1 | 7,7 | 15,4 | | 8,31 |
| Námsmaður | 229 | 23,1 | 20,5 | 26,2 | 15,7 | 14,4 | | 8,09 |
| Lífeyrisþegi/Heimavinnandi | 155 | 19,4 | 27,1 | 30,3 | 14,2 | 9,0 | | 8,25 |
| Annað | 192 | 20,8 | 26,0 | 26,6 | 13,5 | 13,0 | | 8,21 |
| Fjölskyldutekjur | | | | | | | | |
| Háar | 848 | 19,0 | 25,0 | 29,7 | 15,3 | 11,0 | | 8,16 |
| Í meðallagi | 752 | 23,7 | 24,5 | 27,1 | 14,0 | 10,8 | | 8,28 |
| Lágar | 270 | 20,4 | 25,2 | 22,6 | 19,6 | 12,2 | | 8,11 |
| Markaðssvæði* | | | | | | | | |
| Bretland | 660 | 23,0 | 25,9 | 28,6 | 14,5 | 7,9 | | 8,37 |
| Norður Ameríka | 490 | 28,8 | 22,7 | 25,3 | 12,7 | 10,6 | | 8,39 |
| Mið- og suður Evrópa | 335 | 14,0 | 20,9 | 29,3 | 21,2 | 14,6 | | 7,85 |
| Norðurlönd | 245 | 14,7 | 23,7 | 29,4 | 15,1 | 17,1 | | 7,85 |
| Asía | 46 | 15,2 | 26,1 | 28,3 | 21,7 | 8,7 | | 8,17 |
| Annað | 165 | 18,8 | 33,9 | 24,2 | 13,3 | 9,7 | | 8,31 |

*Marktækur munur á milli hópa skv. ANOVA prófi (p<0,05).



Sp. 74. Hversu ánægð(ur) eða óánægð(ur) varst þú með vegakerfi Íslands í heild, á kvarðanum 0-10, þar sem 0 er afar óánægð(ur) og 10 afar ánægð(ur).

| | Gild svör | 10 | 9 | 8 | 7 | 0-6 | | |
|--|-------------|-------------|-------------|-------------|-------------|-------------|--|------|
| | Fjöldi | % | % | % | % | % | | |
| Heildarfjöldi | 1941 | 21,3 | 24,6 | 27,6 | 15,4 | 11,1 | | 8,21 |
| Þjóðerni* | | | | | | | | |
| Breskt | 609 | 24,0 | 26,8 | 27,3 | 14,3 | 7,7 | | 8,41 |
| Bandarískt | 335 | 29,3 | 23,3 | 23,9 | 11,6 | 11,9 | | 8,38 |
| Kanadískt | 149 | 27,5 | 22,1 | 26,8 | 14,1 | 9,4 | | 8,38 |
| Danskt | 95 | 16,8 | 27,4 | 27,4 | 10,5 | 17,9 | | 7,92 |
| Norskt | 75 | 17,3 | 16,0 | 32,0 | 24,0 | 10,7 | | 7,92 |
| Franskt | 86 | 11,6 | 16,3 | 31,4 | 19,8 | 20,9 | | 7,52 |
| Þýskt | 100 | 16,0 | 24,0 | 33,0 | 15,0 | 12,0 | | 8,09 |
| Sænskt | 46 | 6,5 | 26,1 | 28,3 | 15,2 | 23,9 | | 7,57 |
| Hollenskt | 49 | 10,2 | 12,2 | 34,7 | 38,8 | 4,1 | | 7,86 |
| Írskt | 37 | 13,5 | 27,0 | 35,1 | 10,8 | 13,5 | | 8,05 |
| Ástralskt | 35 | 11,4 | 40,0 | 31,4 | 11,4 | 5,7 | | 8,40 |
| Kínverskt | 32 | 18,8 | 25,0 | 18,8 | 25,0 | 12,5 | | 8,13 |
| Ítalskt | 31 | 12,9 | 12,9 | 25,8 | 19,4 | 29,0 | | 7,52 |
| Svissneskt | 27 | 14,8 | 33,3 | 29,6 | 14,8 | 7,4 | | 8,26 |
| Annað | 235 | 18,3 | 27,7 | 27,2 | 16,6 | 10,2 | | 8,14 |
| Tegund ferðar* | | | | | | | | |
| Pakkaferð | 503 | 25,0 | 23,9 | 28,4 | 12,7 | 9,9 | | 8,34 |
| Ferð á eigin vegum | 1334 | 20,4 | 25,6 | 26,8 | 15,8 | 11,4 | | 8,18 |
| Ferð á vegum vinnu | 80 | 10,0 | 18,8 | 36,3 | 17,5 | 17,5 | | 7,71 |
| Tilgangur ferðar* | | | | | | | | |
| Frí | 1706 | 21,7 | 24,8 | 27,3 | 15,1 | 11,1 | | 8,22 |
| Ráðstefna/stærri fundir | 52 | 13,5 | 19,2 | 34,6 | 21,2 | 11,5 | | 7,90 |
| Vinnutengt/minni fundir | 54 | 18,5 | 16,7 | 35,2 | 18,5 | 11,1 | | 8,07 |
| Menntun og/eða starfsþjálfun | 77 | 31,2 | 16,9 | 28,6 | 10,4 | 13,0 | | 8,30 |
| Heimsækja vini/ættingja | 152 | 15,8 | 25,0 | 31,6 | 12,5 | 15,1 | | 8,00 |
| Vinnuhvataferðir | 9 | 22,2 | 11,1 | 33,3 | 22,2 | 11,1 | | 8,00 |
| Tímabundin vinna á Íslandi | 19 | 26,3 | 10,5 | 36,8 | 21,1 | 5,3 | | 8,32 |
| Viðburður á Íslandi (tengt tímabundum) | 115 | 13,9 | 29,6 | 27,8 | 21,7 | 7,0 | | 8,17 |
| Heilsutengd meðferð | 7 | 28,6 | 42,9 | 14,3 | 0,0 | 14,3 | | 8,14 |
| Annað | 116 | 26,7 | 22,4 | 30,2 | 10,3 | 10,3 | | 8,41 |

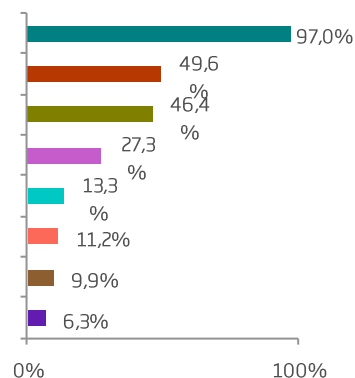
*Ekki er reiknuð marktækt þegar svarendur geta valið fleiri en eitt svar

*Marktækur munur á milli hópa skv. ANOVA prófi ($p < 0,05$).

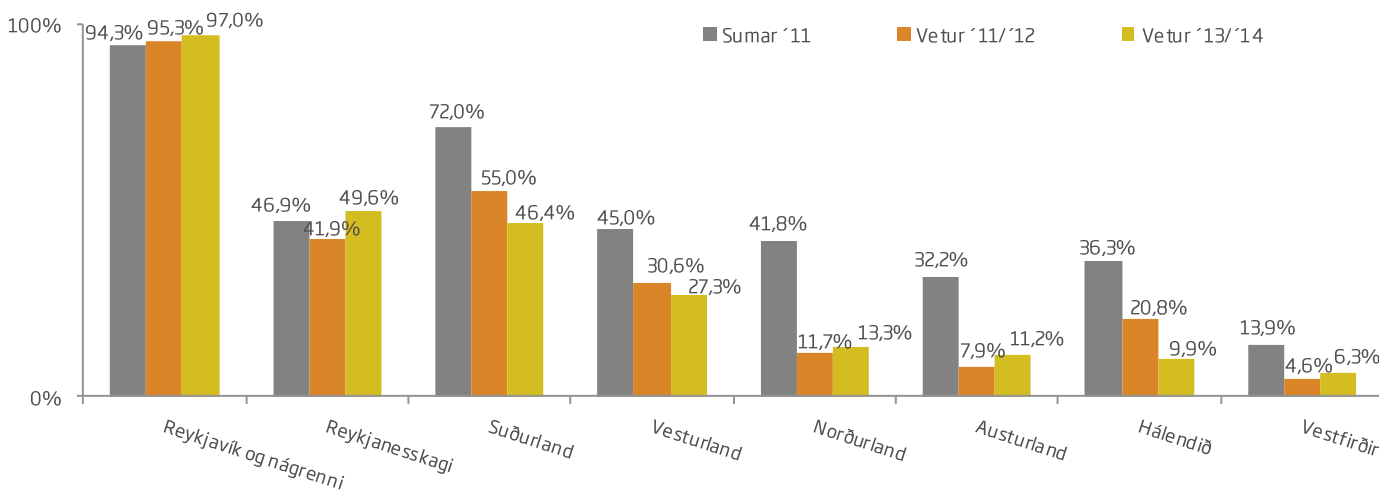


Sp. 75. Heimsóttir þú einhverja af eftirtöldum stöðum/svæðum?

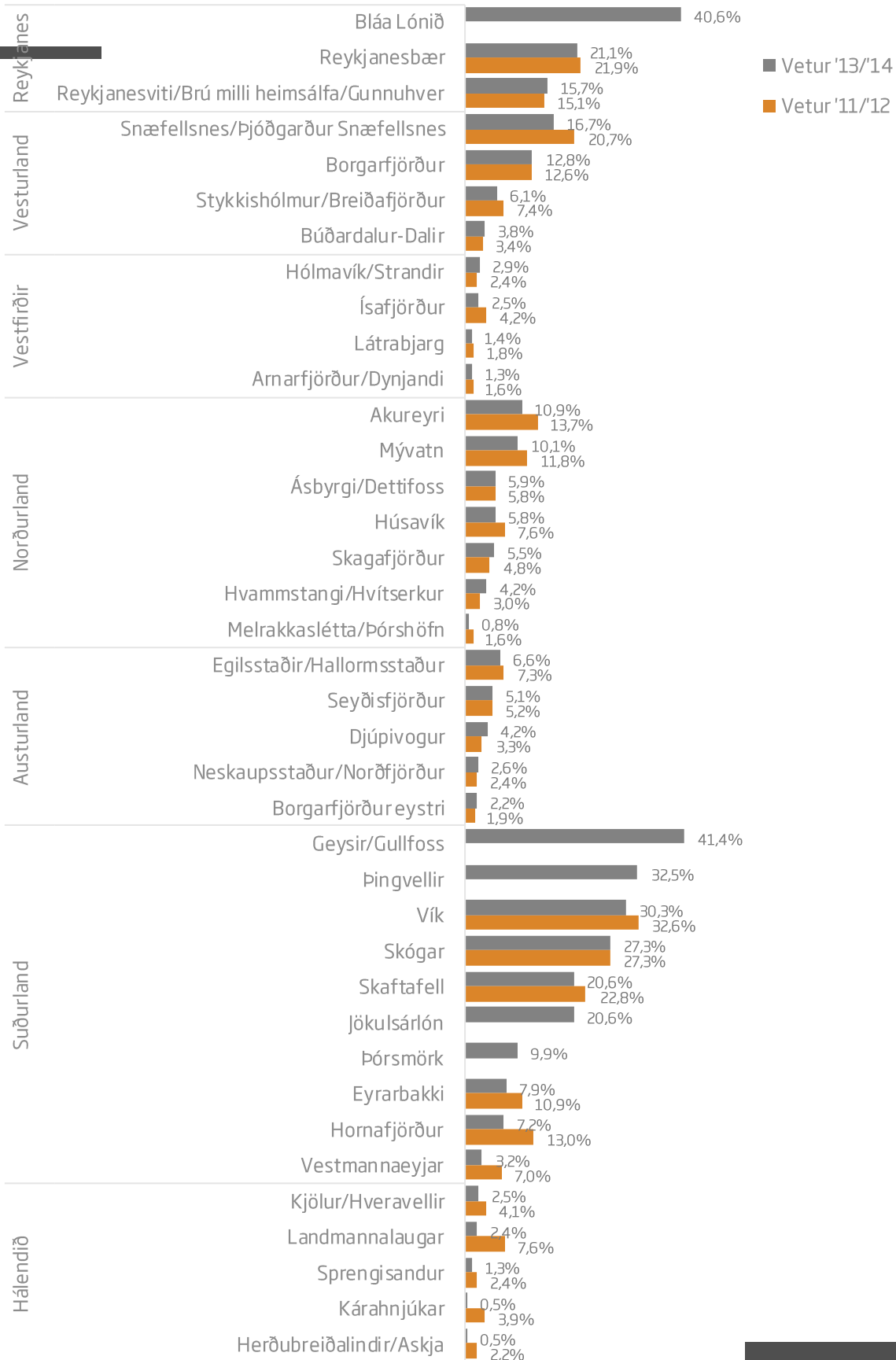
| | Fjöldi svarenda | % svarenda | % svara |
|-----------------------|-----------------|------------|---------|
| Reykjavík og nágrenni | 2068 | 97,0 | 37,2 |
| Reykjaneskagi | 1057 | 49,6 | 19,0 |
| Suðurland | 989 | 46,4 | 17,8 |
| Vesturland | 582 | 27,3 | 10,5 |
| Norðurland | 283 | 13,3 | 5,1 |
| Austurland | 238 | 11,2 | 4,3 |
| Hálendið | 210 | 9,9 | 3,8 |
| Vestfirðir | 135 | 6,3 | 2,4 |
| Gild svör* | 5562 | 261,0 | 100,0 |
| Gildir svarendur | 2131 | 91,2 | |
| Svöruðu ekki | 205 | 8,8 | |
| Heildarfjöldi | 2336 | 100,0 | |



*Hér var hægt að nefna fleiri en einn svarmöguleika, því eru fleiri svör en svarendur.



HEIMSÓTTIR LANDSHLUTAR/STAÐIR





Sp. 75. Heimsóttir þú einhverja af eftirtöldum stöðum/svæðum?

| | Gild svör | Reykjavík og nágrenni | Reykjanes- skagi | Suður- land | Vestur- land | Norður- land | Austur- land | Hálendið | Vestfirðir |
|---|-------------|--------------------------|---------------------|----------------|-----------------|-----------------|-----------------|----------|------------|
| | Fjöldi | % | % | % | % | % | % | % | % |
| Heildarfjöldi | 2131 | | | | | | | | |
| Kyn | | | | | | | | | |
| Karlar | 892 | 96,6 | 53,7 | 48,8 | 30,0 | 14,9 | 12,1 | 12,1 | 7,0 |
| Konur | 1225 | 97,3 | 46,5 | 44,2 | 25,1 | 11,7 | 10,2 | 8,1 | 5,9 |
| Aldur | | | | | | | | | |
| Yngri en 25 ára | 238 | 97,9 | 52,1 | 44,5 | 30,3 | 12,6 | 10,1 | 10,1 | 5,9 |
| 25-34 ára | 649 | 97,5 | 50,4 | 48,1 | 31,3 | 12,9 | 14,0 | 8,2 | 6,8 |
| 35-44 ára | 417 | 97,4 | 49,6 | 44,1 | 26,4 | 12,7 | 10,1 | 8,4 | 6,0 |
| 45-54 ára | 346 | 96,8 | 47,7 | 44,8 | 21,7 | 14,2 | 7,8 | 11,0 | 5,8 |
| 55 ára og eldri | 466 | 95,9 | 48,5 | 48,5 | 25,3 | 14,2 | 11,6 | 12,4 | 6,4 |
| Hvert er starfsheiti þitt? | | | | | | | | | |
| Framkvæmdastjóri | 315 | 98,1 | 49,8 | 42,9 | 25,4 | 11,4 | 10,5 | 11,7 | 6,7 |
| Sérfræðingur (dr./lögfr./bókari o.fl.) | 408 | 95,6 | 51,5 | 47,3 | 27,9 | 13,0 | 10,3 | 7,1 | 6,9 |
| Aðrir sérfræðingar | 316 | 96,5 | 50,6 | 45,9 | 27,5 | 13,3 | 11,1 | 9,8 | 5,4 |
| Kennari/Starfsmaður í heilbrigðisþjónustu | 225 | 96,0 | 46,7 | 47,1 | 27,1 | 11,6 | 10,2 | 6,2 | 5,8 |
| Starfsmaður á skrifstofu/í þjónustu | 136 | 97,8 | 41,9 | 40,4 | 20,6 | 14,0 | 9,6 | 11,8 | 2,9 |
| Tækni-/iðnfræðingur | 68 | 98,5 | 36,8 | 42,6 | 29,4 | 7,4 | 8,8 | 5,9 | 2,9 |
| Almennur starfsmaður | 14 | 100,0 | 57,1 | 71,4 | 35,7 | 21,4 | 14,3 | 7,1 | 7,1 |
| Námsmaður | 231 | 97,4 | 56,7 | 51,9 | 30,3 | 15,2 | 16,0 | 8,7 | 7,8 |
| Lífeyrisþegi/Heimavinnandi | 178 | 97,2 | 51,1 | 49,4 | 28,7 | 13,5 | 7,9 | 15,7 | 7,9 |
| Annað | 214 | 98,1 | 47,7 | 45,3 | 25,2 | 17,3 | 14,5 | 12,6 | 7,5 |
| Fjölskyldutekjur | | | | | | | | | |
| Háar | 921 | 97,1 | 52,2 | 47,7 | 28,9 | 13,0 | 9,7 | 9,9 | 6,1 |
| Í meðallagi | 827 | 97,3 | 46,9 | 44,6 | 24,1 | 13,1 | 10,9 | 10,4 | 5,9 |
| Lágar | 299 | 95,7 | 49,8 | 48,8 | 30,1 | 13,4 | 15,7 | 8,4 | 7,7 |
| Markaðssvæði | | | | | | | | | |
| Bretland | 713 | 98,0 | 48,1 | 38,0 | 19,2 | 5,6 | 3,9 | 9,4 | 2,8 |
| Norður Ameríka | 539 | 94,6 | 50,6 | 51,8 | 32,8 | 16,9 | 14,7 | 11,7 | 9,1 |
| Mið- og suður Evrópa | 354 | 98,3 | 58,8 | 64,4 | 42,9 | 26,8 | 23,2 | 9,3 | 9,0 |
| Norðurlönd | 304 | 97,4 | 40,5 | 29,3 | 19,1 | 7,2 | 5,3 | 7,6 | 4,9 |
| Asía | 48 | 97,9 | 47,9 | 58,3 | 35,4 | 20,8 | 16,7 | 12,5 | 12,5 |

Ekki er reiknuð marktækt þegar svarendur geta valið fleiri en eitt svar.



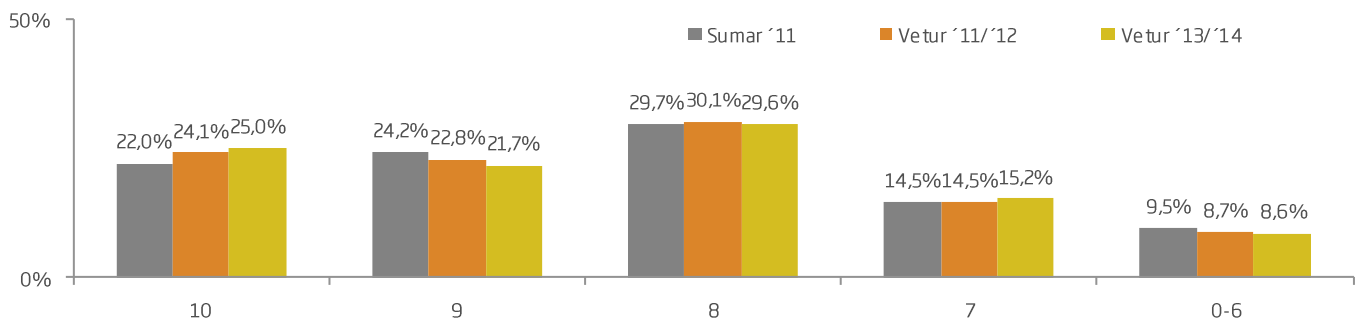
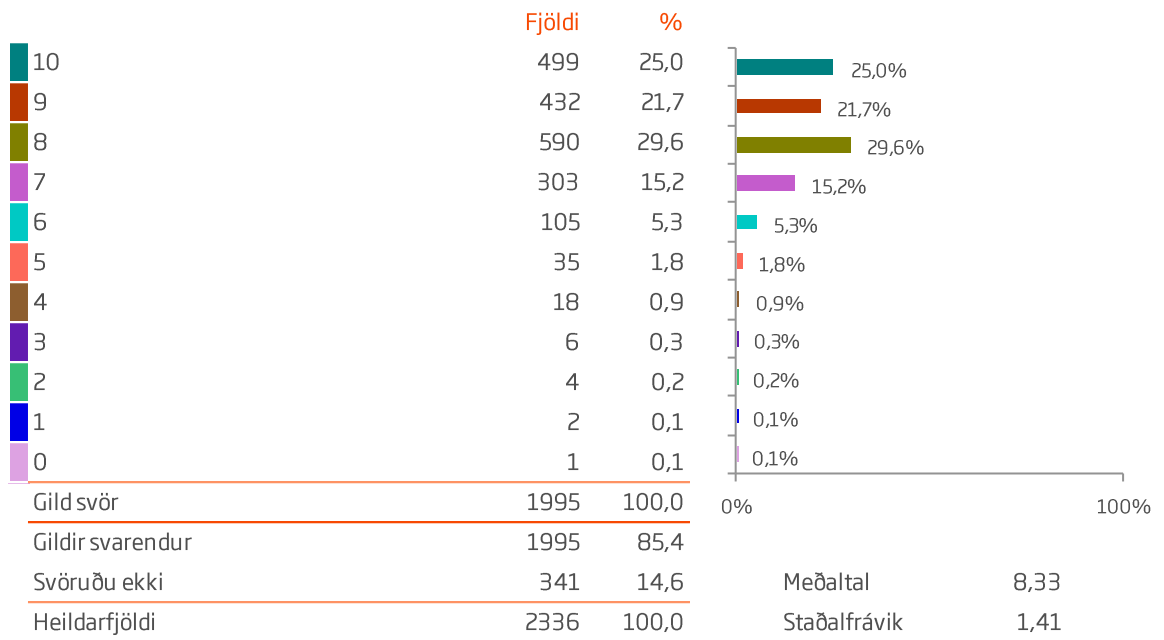
Sp. 75. Heimsóttir þú einhverja af eftirtöldum stöðum/svæðum?

| | Gild svör | Reykjavík og nágrenni | Reykjanes- skagi | Suðurland | Vestur- land | Norður- land | Austur- land | Hálendið | Vestfirðir |
|--|-------------|--------------------------|---------------------|-------------|-----------------|-----------------|-----------------|-------------|-------------|
| | Fjöldi | % | % | % | % | % | % | % | % |
| Heildarfjöldi | 2131 | | | | | | | | |
| Þjóðerni | | | | | | | | | |
| Breskt | 653 | 97,7 | 49,6 | 38,4 | 19,1 | 5,7 | 4,1 | 9,2 | 3,4 |
| Bandarískt | 367 | 95,6 | 51,0 | 51,5 | 30,5 | 13,4 | 12,8 | 12,3 | 7,1 |
| Kanadískt | 170 | 92,9 | 50,0 | 50,0 | 35,9 | 22,4 | 14,7 | 9,4 | 11,8 |
| Danskt | 117 | 97,4 | 41,9 | 29,1 | 25,6 | 8,5 | 8,5 | 8,5 | 8,5 |
| Norskt | 94 | 94,7 | 31,9 | 21,3 | 16,0 | 4,3 | 2,1 | 5,3 | 3,2 |
| Franskt | 95 | 97,9 | 51,6 | 71,6 | 42,1 | 26,3 | 24,2 | 6,3 | 6,3 |
| Þýskt | 98 | 100,0 | 62,2 | 64,3 | 45,9 | 26,5 | 22,4 | 7,1 | 12,2 |
| Sænskt | 58 | 100,0 | 48,3 | 36,2 | 19,0 | 5,2 | 3,4 | 6,9 | 1,7 |
| Hollenskt | 51 | 100,0 | 52,9 | 60,8 | 31,4 | 25,5 | 21,6 | 5,9 | 5,9 |
| Írskt | 40 | 97,5 | 45,0 | 42,5 | 15,0 | 2,5 | 2,5 | 10,0 | 2,5 |
| Ástralskt | 39 | 100,0 | 43,6 | 43,6 | 28,2 | 7,7 | 7,7 | 7,7 | 5,1 |
| Kínverskt | 32 | 100,0 | 43,8 | 46,9 | 21,9 | 9,4 | 6,3 | 12,5 | 6,3 |
| Ítalskt | 32 | 100,0 | 75,0 | 65,6 | 31,3 | 28,1 | 18,8 | 21,9 | 9,4 |
| Svissneskt | 31 | 90,3 | 64,5 | 67,7 | 48,4 | 35,5 | 32,3 | 9,7 | 12,9 |
| Annað | 254 | 97,6 | 48,8 | 53,5 | 30,7 | 20,1 | 18,5 | 13,0 | 7,9 |
| Tegund ferðar* | | | | | | | | | |
| Pakkaferð | 551 | 97,3 | 49,9 | 42,6 | 22,3 | 10,3 | 5,6 | 10,7 | 4,5 |
| Ferð á eigin vegum | 1464 | 97,1 | 50,9 | 49,0 | 29,9 | 14,8 | 13,4 | 9,8 | 6,8 |
| Ferð á vegum vinnu | 91 | 97,8 | 37,4 | 27,5 | 18,7 | 7,7 | 4,4 | 4,4 | 9,9 |
| Tilgangur ferðar* | | | | | | | | | |
| Frí | 1866 | 97,5 | 51,4 | 48,6 | 28,1 | 13,6 | 11,7 | 10,3 | 6,1 |
| Ráðstefna/stærri fundir | 64 | 90,6 | 35,9 | 21,9 | 10,9 | 12,5 | 3,1 | 1,6 | 10,9 |
| Vinnutengt/minni fundir | 62 | 96,8 | 33,9 | 25,8 | 14,5 | 9,7 | 6,5 | 4,8 | 8,1 |
| Menntun og/eða starfsþjálfun | 80 | 93,8 | 56,3 | 53,8 | 42,5 | 18,8 | 16,3 | 11,3 | 13,8 |
| Heimsækja vini/ættingja | 166 | 95,2 | 48,2 | 41,6 | 33,1 | 16,9 | 12,7 | 8,4 | 10,8 |
| Vinnuhvataferðir | 13 | 100,0 | 46,2 | 15,4 | 0,0 | 0,0 | 0,0 | 15,4 | 0,0 |
| Tímabundin vinna á Íslandi | 19 | 94,7 | 36,8 | 57,9 | 26,3 | 26,3 | 21,1 | 10,5 | 10,5 |
| Viðburður á Íslandi (tengt tómstundum) | 134 | 95,5 | 44,8 | 43,3 | 21,6 | 8,2 | 7,5 | 12,7 | 4,5 |
| Heilsu tengd meðferð | 8 | 87,5 | 25,0 | 37,5 | 37,5 | 25,0 | 25,0 | 12,5 | 12,5 |
| Annað | 122 | 95,9 | 50,0 | 45,1 | 26,2 | 13,9 | 9,8 | 5,7 | 5,7 |

*Ekki er reiknuð marktækt þegar svarendur geta valið fleiri en eitt svar



Sp. 76. Hversu ánægð(ur) eða óánægð(ur) varst þú með þann hluta ferðamannaíðnaðarins sem snýr að merkingum og upplýsingum til ferðamanna, 0 verandi afar óánægð(ur) og 10 afar ánægð(ur).



MERKINGAR OG UPPLÝSINGAR Í FERÐAMANNAIÐNAÐI



Sp. 76. Hversu ánægð(ur) eða óánægð(ur) varst þú með þann hluta ferðamannaíðnaðarins sem snýr að merkingum og upplýsingum til ferðamanna, 0 verandi afar óánægð(ur) og 10 afar ánægð(ur).

| | Gild svör | 10 | 9 | 8 | 7 | 0-6 | | |
|---|-------------|-------------|-------------|-------------|-------------|------------|--|------|
| | Fjöldi | % | % | % | % | % | | |
| Heildarfjöldi | 1995 | 25,0 | 21,7 | 29,6 | 15,2 | 8,6 | | 8,33 |
| Kyn* | | | | | | | | |
| Karlar | 843 | 20,4 | 22,5 | 29,7 | 17,6 | 9,8 | | 8,19 |
| Konur | 1138 | 28,2 | 20,9 | 29,7 | 13,4 | 7,7 | | 8,43 |
| Aldur | | | | | | | | |
| Yngri en 25 ára | 233 | 29,6 | 18,5 | 26,6 | 16,7 | 8,6 | | 8,37 |
| 25-34 ára | 621 | 27,7 | 20,5 | 29,8 | 15,9 | 6,1 | | 8,43 |
| 35-44 ára | 383 | 23,2 | 23,5 | 31,3 | 13,6 | 8,4 | | 8,33 |
| 45-54 ára | 318 | 24,5 | 20,8 | 29,2 | 15,4 | 10,1 | | 8,29 |
| 55 ára og eldri | 427 | 20,6 | 23,7 | 30,0 | 14,8 | 11,0 | | 8,20 |
| Hvert er starfsheiti þitt?* | | | | | | | | |
| Framkvæmdastjóri | 299 | 19,4 | 20,7 | 33,1 | 17,1 | 9,7 | | 8,15 |
| Sérfræðingur (dr./lögfr./bókari o.fl.) | 388 | 20,1 | 21,9 | 36,3 | 13,1 | 8,5 | | 8,25 |
| Aðrir sérfræðingar | 285 | 23,9 | 26,3 | 26,3 | 17,9 | 5,6 | | 8,41 |
| Kennari/Starfsmaður í heilbrigðisþjónustu | 210 | 34,8 | 19,5 | 25,7 | 12,4 | 7,6 | | 8,55 |
| Starfsmaður á skrifstofu/í þjónustu | 129 | 27,9 | 19,4 | 27,9 | 17,8 | 7,0 | | 8,41 |
| Tækni-/iðnfræðingur | 61 | 26,2 | 27,9 | 27,9 | 11,5 | 6,6 | | 8,52 |
| Almennur starfsmaður | 11 | 18,2 | 36,4 | 36,4 | 9,1 | 0,0 | | 8,64 |
| Námsmaður | 225 | 30,2 | 15,6 | 27,1 | 16,9 | 10,2 | | 8,32 |
| Lífeyrisþegi/Heimavinnandi | 165 | 21,2 | 24,2 | 27,9 | 11,5 | 15,2 | | 8,17 |
| Annað | 199 | 30,2 | 20,6 | 24,6 | 17,1 | 7,5 | | 8,44 |
| Fjölskyldutekjur | | | | | | | | |
| Háar | 860 | 22,1 | 22,8 | 32,3 | 14,2 | 8,6 | | 8,28 |
| Í meðallagi | 785 | 27,6 | 21,0 | 28,0 | 14,5 | 8,8 | | 8,39 |
| Lágar | 272 | 25,4 | 21,3 | 26,1 | 18,8 | 8,5 | | 8,32 |
| Markaðssvæði* | | | | | | | | |
| Bretland | 668 | 25,3 | 22,2 | 30,2 | 14,5 | 7,8 | | 8,36 |
| Norður Ameríka | 508 | 31,3 | 24,2 | 25,6 | 13,6 | 5,3 | | 8,58 |
| Mið- og suður Evrópa | 335 | 18,5 | 16,1 | 36,1 | 15,8 | 13,4 | | 8,02 |
| Norðurlönd | 266 | 19,9 | 20,7 | 29,3 | 16,9 | 13,2 | | 8,11 |
| Asía | 48 | 12,5 | 18,8 | 41,7 | 22,9 | 4,2 | | 8,13 |
| Annað | 170 | 29,4 | 25,3 | 22,9 | 16,5 | 5,9 | | 8,49 |

*Marktækur munur á milli hópa skv. ANOVA prófi ($p < 0,05$).

MERKINGAR OG UPPLÝSINGAR Í FERÐAMANNAIÐNAÐI



Sp. 76. Hversu ánægð(ur) eða óánægð(ur) varst þú með þann hluta ferðamannaíðnaðarins sem snýr að merkingum og upplýsingum til ferðamanna, 0 verandi afar óánægð(ur) og 10 afar ánægð(ur).

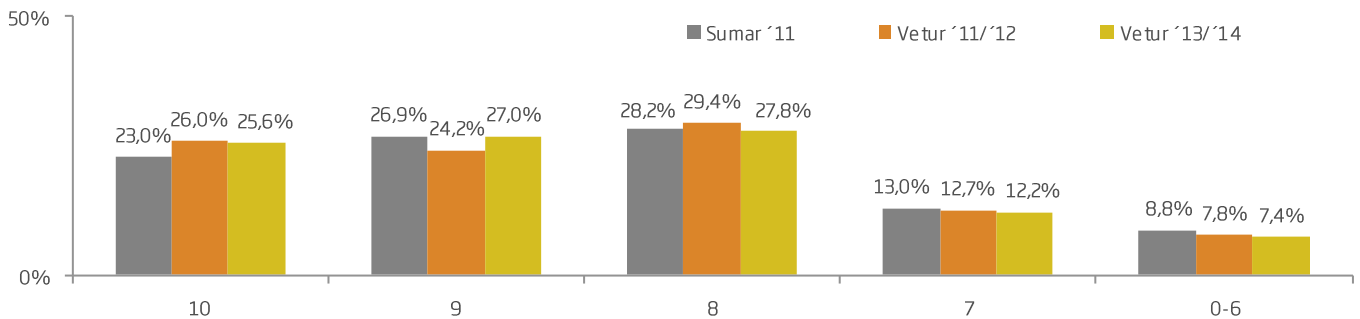
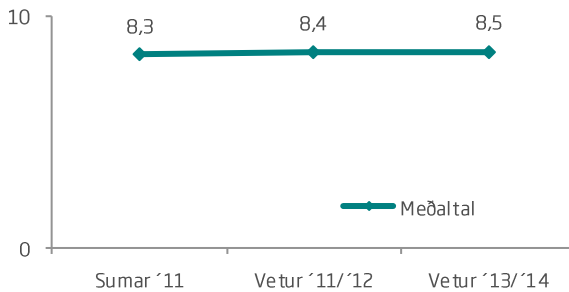
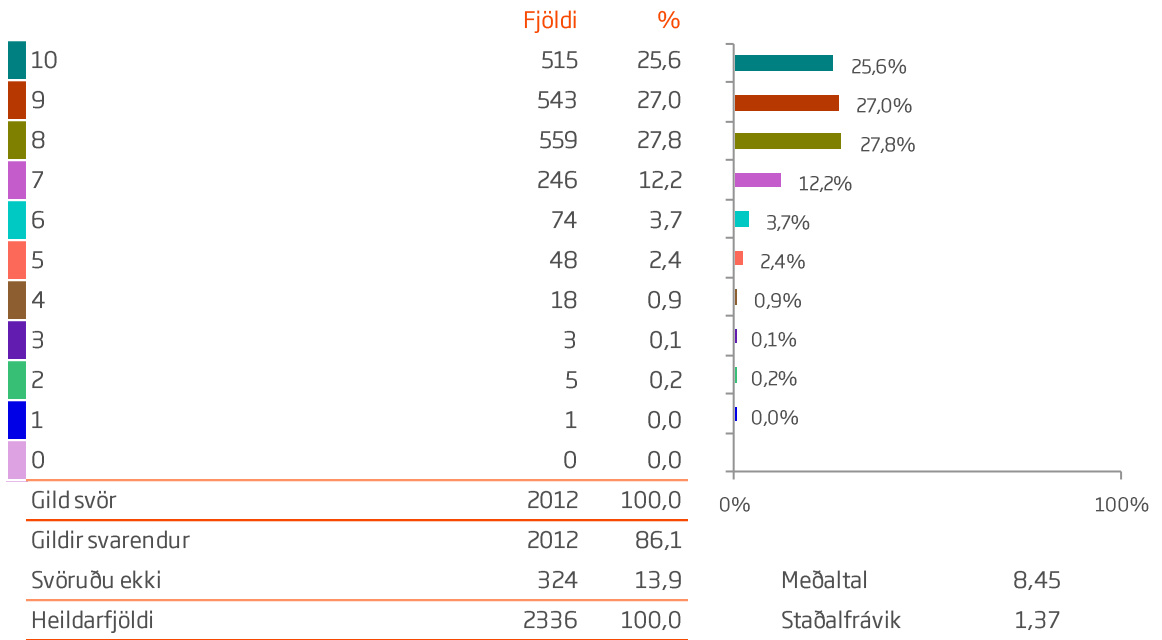
| | Gild svör | 10 | 9 | 8 | 7 | 0-6 | | |
|--|-------------|-------------|-------------|-------------|-------------|------------|--|------|
| | Fjöldi | % | % | % | % | % | | |
| Heildarfjöldi | 1995 | 25,0 | 21,7 | 29,6 | 15,2 | 8,6 | | 8,33 |
| Þjóðerni* | | | | | | | | |
| Breskt | 615 | 25,7 | 21,3 | 29,8 | 15,4 | 7,8 | | 8,36 |
| Bandarískt | 343 | 34,7 | 24,5 | 23,6 | 12,0 | 5,2 | | 8,66 |
| Kanadískt | 160 | 25,6 | 23,8 | 29,4 | 16,3 | 5,0 | | 8,45 |
| Danskt | 108 | 12,0 | 25,0 | 37,0 | 14,8 | 11,1 | | 8,08 |
| Norskt | 80 | 28,8 | 13,8 | 26,3 | 18,8 | 12,5 | | 8,26 |
| Franskt | 91 | 15,4 | 15,4 | 36,3 | 17,6 | 15,4 | | 7,93 |
| Þýskt | 93 | 22,6 | 17,2 | 33,3 | 15,1 | 11,8 | | 8,16 |
| Sænskt | 51 | 19,6 | 13,7 | 29,4 | 19,6 | 17,6 | | 7,84 |
| Hollenskt | 45 | 8,9 | 15,6 | 48,9 | 24,4 | 2,2 | | 8,04 |
| Írskt | 41 | 26,8 | 26,8 | 31,7 | 7,3 | 7,3 | | 8,59 |
| Ástralskt | 36 | 19,4 | 25,0 | 36,1 | 19,4 | 0,0 | | 8,44 |
| Kínverskt | 31 | 19,4 | 22,6 | 38,7 | 19,4 | 0,0 | | 8,42 |
| Ítalskt | 30 | 20,0 | 13,3 | 23,3 | 13,3 | 30,0 | | 7,57 |
| Svissneskt | 29 | 17,2 | 13,8 | 41,4 | 13,8 | 13,8 | | 7,93 |
| Annað | 242 | 25,2 | 25,6 | 24,8 | 14,5 | 9,9 | | 8,31 |
| Tegund ferðar* | | | | | | | | |
| Pakkaferð | 528 | 26,5 | 23,1 | 29,5 | 14,2 | 6,6 | | 8,44 |
| Ferð á eigin vegum | 1389 | 25,1 | 21,2 | 29,0 | 15,6 | 9,1 | | 8,31 |
| Ferð á vegum vinnu | 73 | 16,4 | 17,8 | 30,1 | 23,3 | 12,3 | | 7,99 |
| Tilgangur ferðar* | | | | | | | | |
| Frí | 1778 | 25,5 | 21,9 | 29,0 | 15,1 | 8,5 | | 8,34 |
| Ráðstefna/stærri fundir | 46 | 15,2 | 19,6 | 23,9 | 23,9 | 17,4 | | 7,78 |
| Vinnutengt/minni fundir | 47 | 23,4 | 14,9 | 38,3 | 10,6 | 12,8 | | 8,21 |
| Menntun og/eða starfsþjálfun | 71 | 28,2 | 15,5 | 31,0 | 14,1 | 11,3 | | 8,28 |
| Heimsækja vini/ættingja | 150 | 22,0 | 16,0 | 38,0 | 10,0 | 14,0 | | 8,13 |
| Vinnuhvataferðir | 8 | 12,5 | 0,0 | 50,0 | 25,0 | 12,5 | | 7,75 |
| Tímabundin vinna á Íslandi | 15 | 33,3 | 13,3 | 33,3 | 13,3 | 6,7 | | 8,53 |
| Viðburður á Íslandi (tengt tímabundum) | 123 | 20,3 | 29,3 | 25,2 | 17,9 | 7,3 | | 8,34 |
| Heilsutengd meðferð | 8 | 12,5 | 50,0 | 25,0 | 0,0 | 12,5 | | 8,38 |
| Annað | 115 | 23,5 | 18,3 | 34,8 | 15,7 | 7,8 | | 8,28 |

*Ekki er reiknuð marktækt þegar svarendur geta valið fleiri en eitt svar

*Marktækur munur á milli hópa skv. ANOVA prófi ($p < 0,05$).



Sp. 77. Hversu ánægð(ur) eða óánægð(ur) varst þú með aðgengi (göngustígar, útsýnisstaðir o.þ.h.) á ferðamannastöðum í heild, á kvarðanum 0-10, þar sem 0 er afar óánægð(ur) og 10 afar ánægð(ur).





Sp. 77. Hversu ánægð(ur) eða óánægð(ur) varst þú með aðgengi (göngustígar, útsýnisstaðir o.þ.h.) á ferðamannastöðum í heild, á kvarðanum 0-10, þar sem 0 er óánægð(ur) og 10 afar ánægð(ur).

| | Gild svör | 10 | 9 | 8 | 7 | 0-6 | | |
|---|-----------|------|------|------|------|------|--|------|
| | Fjöldi | % | % | % | % | % | | |
| Heildarfjöldi | 2012 | 25,6 | 27,0 | 27,8 | 12,2 | 7,4 | | 8,45 |
| Kyn* | | | | | | | | |
| Karlar | 839 | 22,3 | 26,3 | 29,8 | 13,6 | 8,0 | | 8,37 |
| Konur | 1160 | 27,8 | 27,3 | 26,5 | 11,3 | 7,1 | | 8,51 |
| Aldur | | | | | | | | |
| Yngri en 25 ára | 238 | 25,6 | 19,7 | 31,1 | 13,9 | 9,7 | | 8,28 |
| 25-34 ára | 627 | 27,8 | 28,4 | 26,2 | 11,0 | 6,7 | | 8,56 |
| 35-44 ára | 386 | 24,4 | 27,7 | 28,0 | 14,8 | 5,2 | | 8,47 |
| 45-54 ára | 319 | 26,0 | 27,0 | 27,9 | 11,0 | 8,2 | | 8,47 |
| 55 ára og eldri | 427 | 23,4 | 28,3 | 28,3 | 11,7 | 8,2 | | 8,39 |
| Hvert er starfsheiti þitt?* | | | | | | | | |
| Framkvæmdastjóri | 295 | 22,4 | 25,1 | 32,5 | 14,2 | 5,8 | | 8,42 |
| Sérfræðingur (dr./lögfr./bókari o.fl.) | 386 | 23,6 | 27,7 | 28,5 | 12,4 | 7,8 | | 8,39 |
| Aðrir sérfræðingar | 288 | 23,3 | 31,3 | 27,4 | 12,5 | 5,6 | | 8,50 |
| Kennari/Starfsmaður í heilbrigðisþjónustu | 214 | 37,4 | 27,1 | 20,1 | 8,4 | 7,0 | | 8,76 |
| Starfsmaður á skrifstofu/í þjónustu | 132 | 28,8 | 18,9 | 28,0 | 16,7 | 7,6 | | 8,41 |
| Tækni-/iðnfræðingur | 60 | 23,3 | 35,0 | 25,0 | 10,0 | 6,7 | | 8,57 |
| Almennur starfsmaður | 14 | 42,9 | 14,3 | 28,6 | 14,3 | 0,0 | | 8,86 |
| Námsmaður | 231 | 25,1 | 22,9 | 30,3 | 11,3 | 10,4 | | 8,32 |
| Lífeyrisþegi/Heimavinnandi | 170 | 21,8 | 31,2 | 26,5 | 9,4 | 11,2 | | 8,29 |
| Annað | 199 | 26,6 | 25,6 | 27,6 | 13,6 | 6,5 | | 8,46 |
| Fjölskyldutekjur | | | | | | | | |
| Háar | 869 | 23,0 | 28,7 | 29,7 | 11,6 | 7,0 | | 8,43 |
| Í meðallagi | 786 | 28,2 | 24,9 | 26,8 | 12,6 | 7,4 | | 8,49 |
| Lágar | 277 | 24,2 | 28,2 | 25,3 | 13,7 | 8,7 | | 8,38 |
| Markaðssvæði* | | | | | | | | |
| Bretland | 686 | 28,0 | 26,5 | 26,1 | 13,1 | 6,3 | | 8,51 |
| Norður Ameríka | 510 | 32,5 | 29,4 | 22,9 | 8,6 | 6,5 | | 8,67 |
| Mið- og suður Evrópa | 336 | 16,7 | 23,5 | 33,3 | 16,1 | 10,4 | | 8,13 |
| Norðurlönd | 262 | 17,2 | 25,6 | 34,4 | 13,0 | 9,9 | | 8,21 |
| Asía | 48 | 14,6 | 16,7 | 45,8 | 12,5 | 10,4 | | 8,06 |
| Annað | 170 | 28,8 | 33,5 | 22,9 | 10,6 | 4,1 | | 8,70 |

*Marktækur munur á milli hópa skv. ANOVA prófi ($p < 0,05$).



Sp. 77. Hversu ánægð(ur) eða óánægð(ur) varst þú með aðgengi (göngustígar, útsýnisstaðir o.þ.h.) á ferðamannastöðum í heild, á kvarðanum 0-10, þar sem 0 er afar óánægð(ur) og 10 afar ánægð(ur).

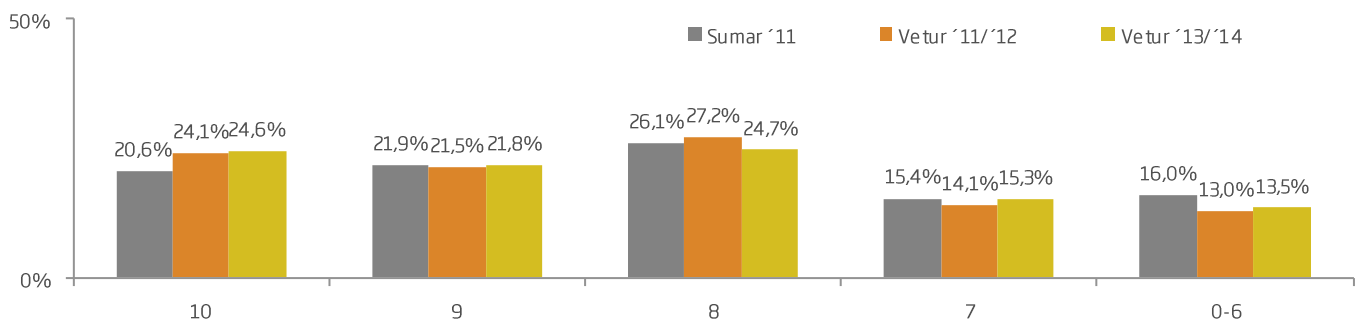
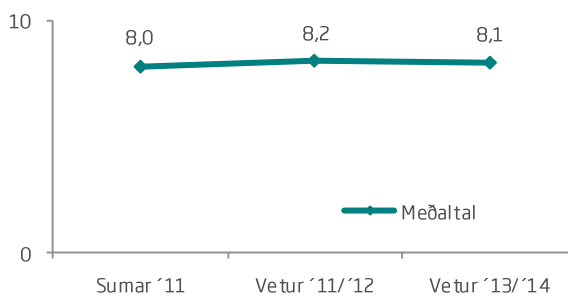
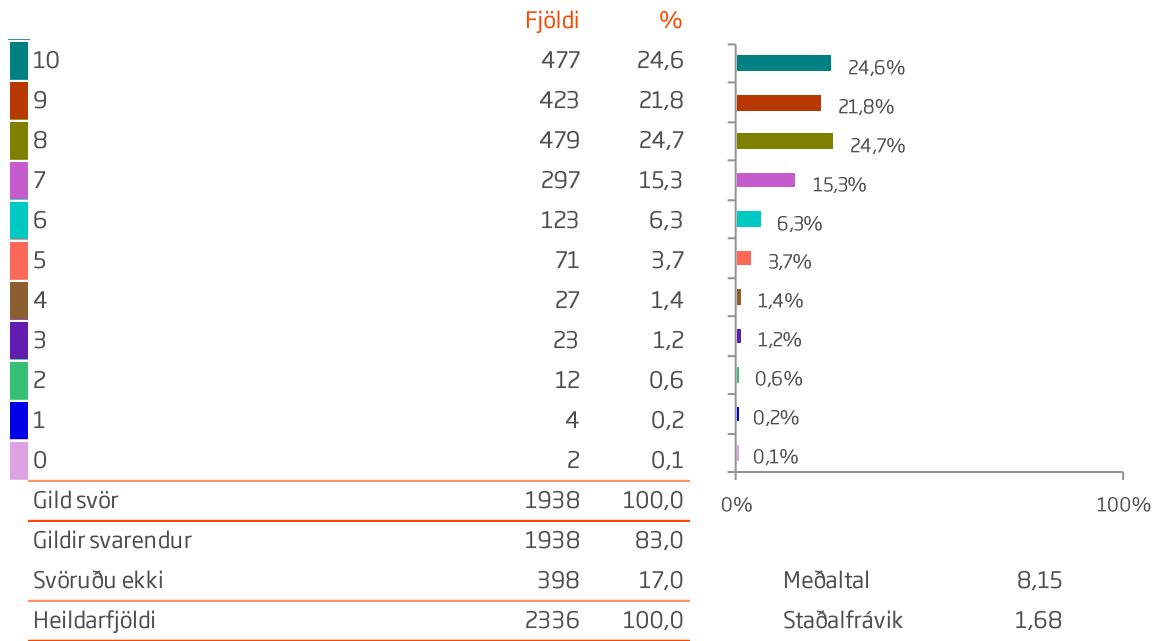
| | Gild svör | 10 | 9 | 8 | 7 | 0-6 | | |
|---|-------------|-------------|-------------|-------------|-------------|------------|--|------|
| | Fjöldi | % | % | % | % | % | | |
| Heildarfjöldi | 2012 | 25,6 | 27,0 | 27,8 | 12,2 | 7,4 | | 8,45 |
| Þjóðerni* | | | | | | | | |
| Breskt | 631 | 28,2 | 25,7 | 27,1 | 13,3 | 5,7 | | 8,52 |
| Bandarískt | 350 | 34,9 | 31,1 | 20,3 | 7,1 | 6,6 | | 8,74 |
| Kanadískt | 157 | 28,7 | 26,1 | 28,0 | 10,8 | 6,4 | | 8,55 |
| Danskt | 109 | 13,8 | 33,0 | 34,9 | 9,2 | 9,2 | | 8,26 |
| Norskt | 74 | 21,6 | 18,9 | 37,8 | 13,5 | 8,1 | | 8,30 |
| Franskt | 91 | 14,3 | 17,6 | 36,3 | 18,7 | 13,2 | | 7,96 |
| Þýskt | 94 | 20,2 | 22,3 | 34,0 | 10,6 | 12,8 | | 8,18 |
| Sænskt | 50 | 20,0 | 14,0 | 32,0 | 22,0 | 12,0 | | 8,04 |
| Hollenskt | 47 | 8,5 | 23,4 | 46,8 | 19,1 | 2,1 | | 8,17 |
| Írskt | 41 | 31,7 | 34,1 | 29,3 | 0,0 | 4,9 | | 8,88 |
| Ástralskt | 37 | 18,9 | 43,2 | 24,3 | 10,8 | 2,7 | | 8,65 |
| Kínverskt | 31 | 19,4 | 12,9 | 41,9 | 19,4 | 6,5 | | 8,16 |
| Ítalskt | 29 | 20,7 | 27,6 | 10,3 | 13,8 | 27,6 | | 7,76 |
| Svissneskt | 29 | 17,2 | 24,1 | 24,1 | 31,0 | 3,4 | | 8,17 |
| Annað | 242 | 23,1 | 31,8 | 24,8 | 12,4 | 7,9 | | 8,43 |
| Tegund ferðar* | | | | | | | | |
| Pakkaferð | 544 | 27,2 | 28,9 | 25,6 | 12,7 | 5,7 | | 8,53 |
| Ferð á eigin vegum | 1391 | 25,7 | 26,4 | 27,9 | 11,9 | 8,1 | | 8,44 |
| Ferð á vegum vinnu | 73 | 13,7 | 13,7 | 45,2 | 15,1 | 12,3 | | 7,96 |
| Tilgangur ferðar* | | | | | | | | |
| Frí | 1795 | 26,4 | 26,9 | 27,2 | 12,2 | 7,4 | | 8,46 |
| Ráðstefna/stærri fundir | 45 | 13,3 | 20,0 | 31,1 | 20,0 | 15,6 | | 7,91 |
| Vinnutengt/minni fundir | 46 | 28,3 | 17,4 | 32,6 | 10,9 | 10,9 | | 8,41 |
| Menntun og/eða starfsþjálfun | 73 | 26,0 | 28,8 | 21,9 | 12,3 | 11,0 | | 8,42 |
| Heimsækja vini/ættingja | 155 | 18,7 | 28,4 | 34,2 | 11,0 | 7,7 | | 8,37 |
| Vinnuhvataferðir | 9 | 11,1 | 0,0 | 66,7 | 11,1 | 11,1 | | 7,67 |
| Tímabundin vinna á Íslandi | 16 | 18,8 | 37,5 | 25,0 | 6,3 | 12,5 | | 8,38 |
| Viðburður á Íslandi (tengt tímastundum) | 128 | 21,9 | 34,4 | 28,1 | 8,6 | 7,0 | | 8,52 |
| Heilsutengd meðferð | 7 | 28,6 | 42,9 | 14,3 | 0,0 | 14,3 | | 8,29 |
| Annað | 115 | 22,6 | 22,6 | 38,3 | 8,7 | 7,8 | | 8,36 |

*Ekki er reiknuð marktækt þegar svarendur geta valið fleiri en eitt svar

*Marktækur munur á milli hópa skv. ANOVA prófi ($p < 0,05$).



Sp. 78. Hversu ánægð(ur) eða óánægð(ur) varst þú með hreinlætisaðstöðu á ferðamannastöðum í heild á kvarðanum 0-10 þar sem 0 er afar óánægð(ur) og 10 afar ánægð(ur).





Sp. 78. Hversu ánægð(ur) eða óánægð(ur) varst þú með hreinlætisaðstöðu á ferðamannastöðum í heild á kvarðanum 0-10 þar sem 0 er afar óánægð(ur) og 10 afar ánægð(ur).

| | Gildsvör | 10 | 9 | 8 | 7 | 0-6 | |
|--|-------------|-------------|-------------|-------------|-------------|-------------|------|
| | Fjöldi | % | % | % | % | % | |
| Heildarfjöldi | 1938 | 24,6 | 21,8 | 24,7 | 15,3 | 13,5 | 8,15 |
| Kyn* | | | | | | | |
| Karlar | 813 | 21,9 | 19,7 | 25,5 | 16,9 | 16,1 | 7,99 |
| Konur | 1112 | 26,4 | 23,5 | 24,4 | 13,9 | 11,8 | 8,26 |
| Aldur | | | | | | | |
| Yngri en 25 ára | 229 | 24,9 | 14,8 | 26,2 | 17,0 | 17,0 | 7,97 |
| 25-34 ára | 595 | 27,7 | 20,8 | 26,1 | 14,6 | 10,8 | 8,27 |
| 35-44 ára | 371 | 22,6 | 22,9 | 24,0 | 17,3 | 13,2 | 8,11 |
| 45-54 ára | 313 | 22,0 | 24,3 | 24,0 | 15,3 | 14,4 | 8,08 |
| 55 ára og eldri | 415 | 24,3 | 24,1 | 23,9 | 13,3 | 14,5 | 8,19 |
| Hvert er starfsheiti þitt?* | | | | | | | |
| Framkvæmdastjóri | 285 | 21,4 | 20,7 | 28,1 | 17,9 | 11,9 | 8,08 |
| Sérfræðingur (dr./lögfr./bókari o.fl.) | 375 | 22,7 | 19,5 | 28,8 | 14,7 | 14,4 | 8,06 |
| Aðrir sérfræðingar | 287 | 22,6 | 26,8 | 22,6 | 18,1 | 9,8 | 8,25 |
| Kennari/Starfsmaður í heilbrigðisþjónust | 207 | 35,7 | 18,8 | 21,7 | 15,5 | 8,2 | 8,47 |
| Starfsmaður á skrifstofu/í þjónustu | 129 | 27,9 | 22,5 | 21,7 | 11,6 | 16,3 | 8,22 |
| Tækni-/iðnfræðingur | 57 | 19,3 | 21,1 | 21,1 | 12,3 | 26,3 | 7,72 |
| Almennur starfsmaður | 13 | 30,8 | 23,1 | 15,4 | 23,1 | 7,7 | 8,38 |
| Námsmaður | 213 | 23,5 | 16,4 | 26,8 | 14,6 | 18,8 | 7,93 |
| Lífeyrisþegi/Heimavinnandi | 161 | 22,4 | 26,1 | 24,8 | 13,0 | 13,7 | 8,19 |
| Annað | 187 | 27,3 | 24,6 | 19,8 | 14,4 | 13,9 | 8,17 |
| Fjölskyldutekjur | | | | | | | |
| Háar | 834 | 23,0 | 22,3 | 26,7 | 15,1 | 12,8 | 8,16 |
| Í meðallagi | 769 | 25,9 | 21,3 | 24,2 | 15,3 | 13,3 | 8,15 |
| Lágar | 257 | 24,9 | 23,0 | 19,8 | 16,7 | 15,6 | 8,05 |
| Markaðssvæði* | | | | | | | |
| Bretland | 679 | 25,5 | 21,4 | 25,5 | 15,8 | 11,9 | 8,23 |
| Norður Ameríka | 495 | 32,3 | 26,7 | 19,6 | 11,1 | 10,3 | 8,50 |
| Mið- og suður Evrópa | 317 | 19,2 | 19,6 | 26,8 | 16,7 | 17,7 | 7,82 |
| Norðurlönd | 238 | 15,1 | 16,8 | 24,4 | 19,3 | 24,4 | 7,56 |
| Asía | 46 | 15,2 | 10,9 | 37,0 | 26,1 | 10,9 | 7,78 |
| Annað | 163 | 24,5 | 23,9 | 30,1 | 14,7 | 6,7 | 8,31 |

*Marktækur munur á milli hópa skv. ANOVA prófi ($p < 0,05$).



Sp. 7B. Hversu ánægð(ur) eða óánægð(ur) varst þú með hreinlætisaðstöðu á ferðamannastöðum í heild á kvarðanum 0-10 þar sem 0 er afar óánægð(ur) og 10 afar ánægð(ur).

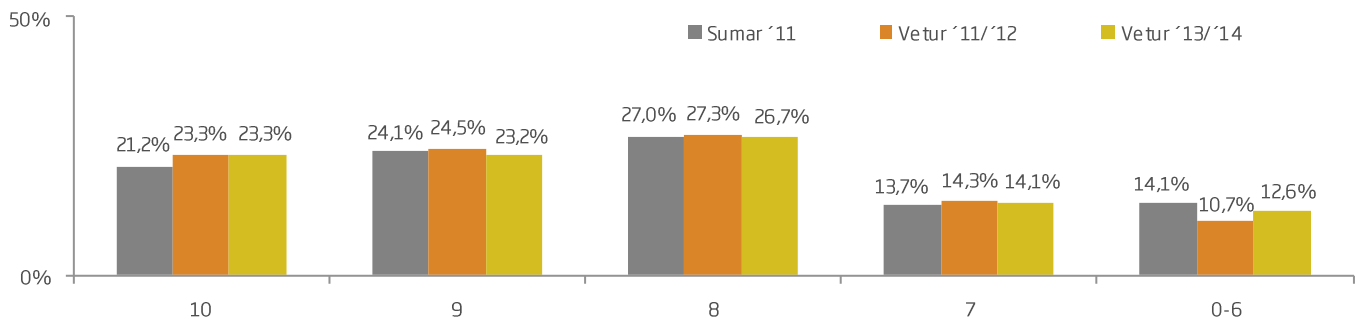
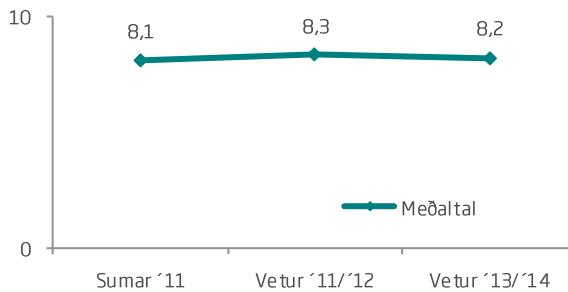
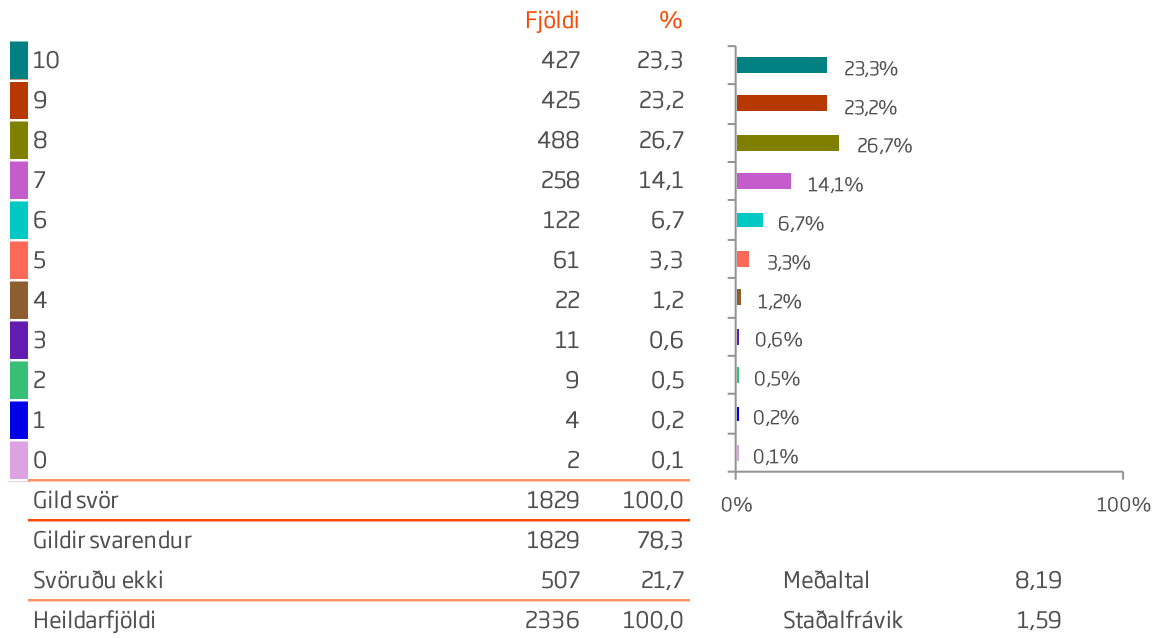
| | Gild svör | 10 | 9 | 8 | 7 | 0-6 | | |
|--|-------------|-------------|-------------|-------------|-------------|-------------|--|-------------|
| | Fjöldi | % | % | % | % | % | | |
| Heildarfjöldi | 1938 | 24,6 | 21,8 | 24,7 | 15,3 | 13,5 | | 8,15 |
| Þjóðerni* | | | | | | | | |
| Breskt | 625 | 25,6 | 21,6 | 25,6 | 15,8 | 11,4 | | 8,24 |
| Bandarískt | 333 | 35,4 | 27,9 | 17,1 | 9,3 | 10,2 | | 8,58 |
| Kanadískt | 158 | 28,5 | 23,4 | 24,1 | 15,2 | 8,9 | | 8,41 |
| Danskt | 91 | 9,9 | 18,7 | 25,3 | 13,2 | 33,0 | | 7,22 |
| Norskt | 74 | 23,0 | 17,6 | 25,7 | 17,6 | 16,2 | | 8,04 |
| Franskt | 86 | 22,1 | 25,6 | 19,8 | 16,3 | 16,3 | | 8,14 |
| Þýskt | 87 | 25,3 | 12,6 | 28,7 | 12,6 | 20,7 | | 7,74 |
| Sænskt | 45 | 17,8 | 13,3 | 24,4 | 24,4 | 20,0 | | 7,67 |
| Hollenskt | 41 | 7,3 | 9,8 | 41,5 | 29,3 | 12,2 | | 7,59 |
| Írskt | 39 | 15,4 | 33,3 | 23,1 | 15,4 | 12,8 | | 7,95 |
| Ástralskt | 37 | 16,2 | 18,9 | 35,1 | 21,6 | 8,1 | | 8,05 |
| Kínverskt | 29 | 13,8 | 10,3 | 41,4 | 31,0 | 3,4 | | 8,00 |
| Ítalskt | 30 | 16,7 | 23,3 | 13,3 | 13,3 | 33,3 | | 7,03 |
| Svissneskt | 27 | 11,1 | 25,9 | 18,5 | 33,3 | 11,1 | | 7,85 |
| Annað | 236 | 22,0 | 20,3 | 29,2 | 14,4 | 14,0 | | 8,06 |
| Tegund ferðar* | | | | | | | | |
| Pakkaferð | 530 | 25,3 | 24,2 | 23,8 | 14,9 | 11,9 | | 8,24 |
| Ferð á eigin vegum | 1339 | 25,1 | 21,0 | 24,5 | 15,7 | 13,7 | | 8,13 |
| Ferð á vegum vinnu | 64 | 10,9 | 20,3 | 32,8 | 9,4 | 26,6 | | 7,63 |
| Tilgangur ferðar* | | | | | | | | |
| Frí | 1739 | 25,2 | 21,7 | 24,2 | 15,8 | 13,1 | | 8,16 |
| Ráðstefna/stærri fundir | 37 | 10,8 | 24,3 | 27,0 | 13,5 | 24,3 | | 7,73 |
| Vinnutengt/minni fundir | 43 | 25,6 | 14,0 | 27,9 | 9,3 | 23,3 | | 7,98 |
| Menntun og/eða starfsþjálfun | 66 | 25,8 | 19,7 | 22,7 | 18,2 | 13,6 | | 8,14 |
| Heimsækja vini/ættingja | 139 | 18,7 | 17,3 | 32,4 | 14,4 | 17,3 | | 7,91 |
| Vinnuhvataferðir | 8 | 12,5 | 12,5 | 25,0 | 12,5 | 37,5 | | 6,63 |
| Tímabundin vinna á Íslandi | 16 | 25,0 | 12,5 | 25,0 | 25,0 | 12,5 | | 8,06 |
| Viðburður á Íslandi (tengt tómstundum) | 122 | 23,8 | 27,0 | 23,8 | 13,9 | 11,5 | | 8,25 |
| Heilsutengd meðferð | 7 | 14,3 | 42,9 | 28,6 | 0,0 | 14,3 | | 7,71 |
| Annað | 111 | 23,4 | 18,0 | 26,1 | 13,5 | 18,9 | | 7,94 |

*Ekki er reiknuð marktækt þegar svarendur geta valið fleiri en eitt svar

*Marktækur munur á milli hópa skv. ANOVA prófi ($p < 0,05$).



Sp. 79. Hversu ánægð(ur) eða óánægð(ur) varst þú með öryggisþætti ferðapjónustunnar (viðvörðunarskilti, hættusvæði, orðskýringar o.þ.h.) á kvarðanum 0-10, þar sem 0 er afar óánægð(ur) og 10 afar ánægð(ur).





Sp. 79. Hversu ánægð(ur) eða óánægð(ur) varst þú með öryggisþætti ferðapjónustunnar (viðvörðunarskilti, hættusvæði, orðskýringar o.þ.h.) á kvarðanum 0-10, þar sem 0 er afar óánægð(ur) og 10 afar ánægð(ur).

| | Gild svör | 10 | 9 | 8 | 7 | 0-6 | | |
|--|-------------|-------------|-------------|-------------|-------------|-------------|--|-------------|
| | Fjöldi | % | % | % | % | % | | |
| Heildarfjöldi | 1829 | 23,3 | 23,2 | 26,7 | 14,1 | 12,6 | | 8,19 |
| Kyn | | | | | | | | |
| Karlar | 762 | 21,1 | 22,7 | 27,7 | 15,7 | 12,7 | | 8,14 |
| Konur | 1054 | 24,9 | 23,6 | 26,1 | 12,7 | 12,7 | | 8,23 |
| Aldur | | | | | | | | |
| Yngri en 25 ára | 223 | 24,2 | 20,2 | 26,0 | 16,6 | 13,0 | | 8,15 |
| 25-34 ára | 591 | 26,1 | 22,7 | 28,4 | 11,7 | 11,2 | | 8,30 |
| 35-44 ára | 345 | 20,9 | 25,2 | 26,1 | 16,2 | 11,6 | | 8,18 |
| 45-54 ára | 285 | 22,5 | 22,8 | 25,3 | 14,7 | 14,7 | | 8,12 |
| 55 ára og eldri | 371 | 21,3 | 24,5 | 27,0 | 13,7 | 13,5 | | 8,14 |
| Hvert er starfsheiti þitt? | | | | | | | | |
| Framkvæmdastjóri | 274 | 19,0 | 21,2 | 32,8 | 16,4 | 10,6 | | 8,15 |
| Sérfræðingur (dr./lögfr./bókari o.fl.) | 353 | 20,4 | 24,4 | 25,8 | 15,3 | 14,2 | | 8,05 |
| Aðrir sérfræðingar | 254 | 20,9 | 26,0 | 27,2 | 14,6 | 11,4 | | 8,22 |
| Kennari/Starfsmaður í heilbrigðisþjónust | 191 | 30,9 | 22,0 | 24,1 | 13,1 | 9,9 | | 8,39 |
| Starfsmaður á skrifstofu/í þjónustu | 121 | 28,1 | 23,1 | 26,4 | 14,9 | 7,4 | | 8,45 |
| Tækni-/iðnfræðingur | 54 | 25,9 | 24,1 | 29,6 | 7,4 | 13,0 | | 8,41 |
| Almennur starfsmaður | 13 | 30,8 | 38,5 | 23,1 | 0,0 | 7,7 | | 8,85 |
| Námsmaður | 219 | 26,5 | 19,2 | 24,2 | 13,7 | 16,4 | | 8,13 |
| Lífeyrisþegi/Heimavinnandi | 151 | 19,2 | 25,2 | 25,8 | 10,6 | 19,2 | | 7,99 |
| Annað | 181 | 26,5 | 22,1 | 25,4 | 14,4 | 11,6 | | 8,24 |
| Fjölskyldutekjur | | | | | | | | |
| Háar | 775 | 21,0 | 23,5 | 28,8 | 13,4 | 13,3 | | 8,13 |
| Í meðallagi | 717 | 25,1 | 22,0 | 25,8 | 14,5 | 12,6 | | 8,22 |
| Lágar | 261 | 23,0 | 26,1 | 23,8 | 16,9 | 10,3 | | 8,24 |
| Markaðssvæði* | | | | | | | | |
| Bretland | 616 | 23,4 | 21,8 | 28,9 | 14,4 | 11,5 | | 8,20 |
| Norður Ameríka | 454 | 31,3 | 25,6 | 20,5 | 11,7 | 11,0 | | 8,42 |
| Mið- og suður Evrópa | 316 | 19,3 | 21,5 | 27,5 | 18,0 | 13,6 | | 8,09 |
| Norðurlönd | 236 | 16,1 | 24,6 | 27,5 | 13,1 | 18,6 | | 7,91 |
| Asía | 44 | 13,6 | 15,9 | 38,6 | 18,2 | 13,6 | | 7,95 |
| Annað | 163 | 22,1 | 25,8 | 29,4 | 12,3 | 10,4 | | 8,22 |

*Marktækur munur á milli hópa skv. ANOVA prófi ($p < 0,05$).



Sp. 79. Hversu ánægð(ur) eða óánægð(ur) varst þú með öryggisþætti ferðapjónustunnar (viðvörðunarskilti, hættusvæði, orðskýringar o.þ.h.) á kvarðanum 0-10, þar sem 0 er afar óánægð(ur) og 10 er afar ánægð(ur).

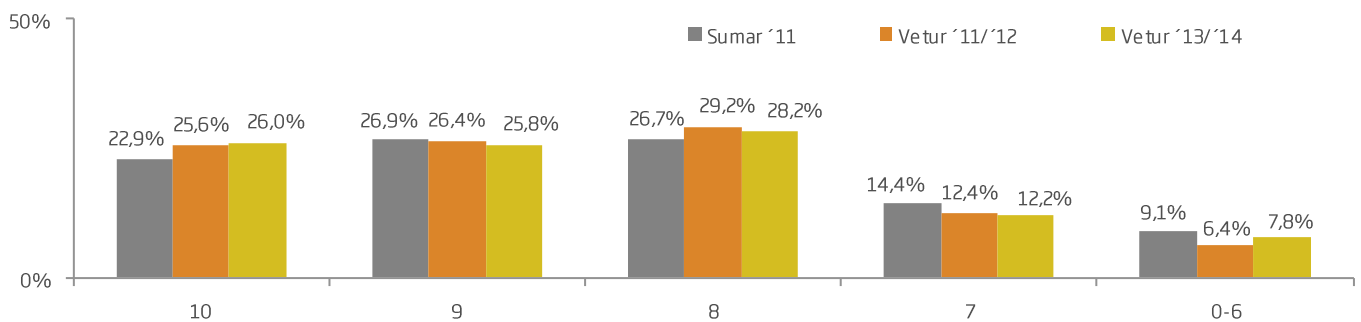
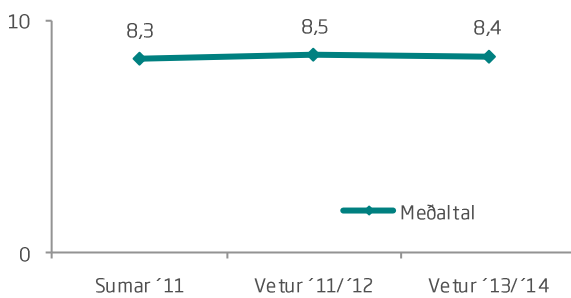
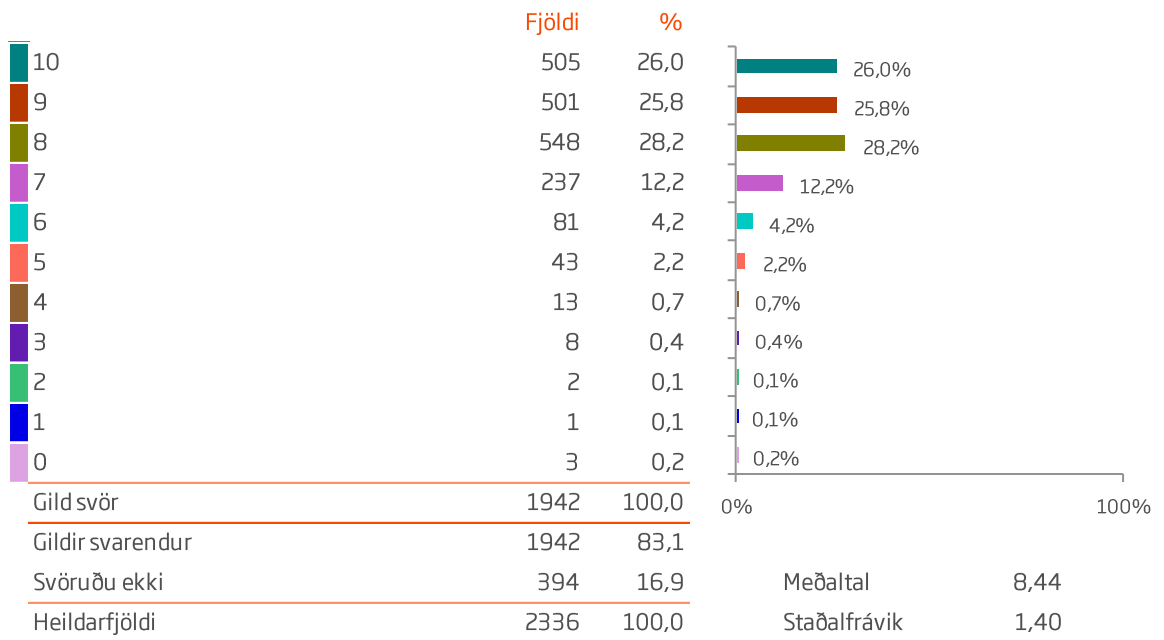
| | Gild svör | 10 | 9 | 8 | 7 | 0-6 | | |
|--|-------------|-------------|-------------|-------------|-------------|-------------|--|------|
| | Fjöldi | % | % | % | % | % | | |
| Heildarfjöldi | 1829 | 23,3 | 23,2 | 26,7 | 14,1 | 12,6 | | 8,19 |
| Þjóðerni* | | | | | | | | |
| Breskt | 564 | 23,8 | 21,1 | 28,9 | 15,1 | 11,2 | | 8,20 |
| Bandarískt | 308 | 34,4 | 26,3 | 17,5 | 9,7 | 12,0 | | 8,46 |
| Kanadískt | 143 | 25,9 | 23,1 | 24,5 | 15,4 | 11,2 | | 8,27 |
| Danskt | 95 | 12,6 | 29,5 | 25,3 | 12,6 | 20,0 | | 7,88 |
| Norskt | 69 | 20,3 | 27,5 | 26,1 | 11,6 | 14,5 | | 8,20 |
| Franskt | 86 | 15,1 | 24,4 | 31,4 | 17,4 | 11,6 | | 8,10 |
| Þýskt | 89 | 24,7 | 20,2 | 25,8 | 13,5 | 15,7 | | 8,13 |
| Sænskt | 45 | 17,8 | 8,9 | 33,3 | 22,2 | 17,8 | | 7,62 |
| Hollenskt | 41 | 7,3 | 12,2 | 43,9 | 24,4 | 12,2 | | 7,76 |
| Írskt | 38 | 18,4 | 26,3 | 28,9 | 15,8 | 10,5 | | 8,03 |
| Ástralskt | 35 | 14,3 | 28,6 | 37,1 | 11,4 | 8,6 | | 8,26 |
| Kínverskt | 30 | 13,3 | 20,0 | 43,3 | 16,7 | 6,7 | | 8,17 |
| Ítalskt | 30 | 23,3 | 23,3 | 13,3 | 20,0 | 20,0 | | 7,90 |
| Svissneskt | 26 | 23,1 | 26,9 | 23,1 | 23,1 | 3,8 | | 8,42 |
| Annað | 230 | 21,3 | 24,8 | 27,8 | 11,7 | 14,3 | | 8,17 |
| Tegund ferðar* | | | | | | | | |
| Pakkaferð | 485 | 24,9 | 24,5 | 25,8 | 14,8 | 9,9 | | 8,30 |
| Ferð á eigin vegum | 1278 | 23,6 | 22,7 | 26,4 | 13,8 | 13,5 | | 8,17 |
| Ferð á vegum vinnu | 66 | 13,6 | 15,2 | 34,8 | 18,2 | 18,2 | | 7,77 |
| Tilgangur ferðar* | | | | | | | | |
| Frí | 1636 | 23,6 | 23,6 | 26,5 | 13,9 | 12,3 | | 8,20 |
| Ráðstefna/stærri fundir | 41 | 19,5 | 14,6 | 34,1 | 12,2 | 19,5 | | 7,93 |
| Vinnutengt/minni fundir | 41 | 26,8 | 12,2 | 22,0 | 19,5 | 19,5 | | 8,02 |
| Menntun og/eða starfsþjálfun | 63 | 25,4 | 17,5 | 22,2 | 14,3 | 20,6 | | 7,98 |
| Heimsækja vini/ættingja | 139 | 18,7 | 20,9 | 33,1 | 12,9 | 14,4 | | 8,04 |
| Vinnuhvataferðir | 7 | 14,3 | 0,0 | 28,6 | 28,6 | 28,6 | | 7,43 |
| Tímabundin vinna á Íslandi | 15 | 26,7 | 33,3 | 6,7 | 20,0 | 13,3 | | 8,40 |
| Viðburður á Íslandi (tengt tómstundum) | 110 | 20,0 | 27,3 | 28,2 | 10,9 | 13,6 | | 8,19 |
| Heilsutengd meðferð | 6 | 33,3 | 33,3 | 16,7 | 0,0 | 16,7 | | 7,83 |
| Annað | 103 | 22,3 | 23,3 | 29,1 | 10,7 | 14,6 | | 8,13 |

*Ekki er reiknuð marktækt þegar svarendur geta valið fleiri en eitt svar

*Marktækur munur á milli hópa skv. ANOVA prófi ($p < 0,05$).



Sp. 80. Hversu ánægð(ur) eða óánægð(ur) varst þú með háttsemi annarra gesta á ferðamannstöðum á Íslandi í heild, á kvarðanum 0-10 þar sem 0 er afar óánægð(ur) og 10 afar ánægð(ur).





Sp. 80. Hversu ánægð(ur) eða óánægð(ur) varst þú með háttsemi annarra gesta á ferðamannastöðum á Íslandi í heild, á kvarðanum 0-10 þar sem 0 er afar óánægð(ur) og 10 afar ánægð(ur).

| | Gild svör | 10 | 9 | 8 | 7 | 0-6 | | |
|---|-----------|------|------|------|------|------|--|------|
| | Fjöldi | % | % | % | % | % | | |
| Heildarfjöldi | 1942 | 26,0 | 25,8 | 28,2 | 12,2 | 7,8 | | 8,44 |
| Kyn* | | | | | | | | |
| Karlar | 819 | 21,0 | 26,7 | 30,3 | 13,9 | 8,1 | | 8,33 |
| Konur | 1112 | 29,5 | 25,0 | 26,8 | 11,1 | 7,6 | | 8,51 |
| Aldur | | | | | | | | |
| Yngri en 25 ára | 227 | 28,6 | 19,8 | 27,8 | 15,0 | 8,8 | | 8,39 |
| 25-34 ára | 613 | 28,2 | 24,8 | 27,9 | 11,4 | 7,7 | | 8,48 |
| 35-44 ára | 369 | 23,0 | 26,6 | 28,7 | 14,1 | 7,6 | | 8,35 |
| 45-54 ára | 314 | 24,5 | 28,0 | 27,1 | 12,1 | 8,3 | | 8,40 |
| 55 ára og eldri | 405 | 25,4 | 27,9 | 29,6 | 10,4 | 6,7 | | 8,51 |
| Hvert er starfsheiti þitt?* | | | | | | | | |
| Framkvæmdastjóri | 289 | 20,8 | 28,7 | 30,4 | 13,8 | 6,2 | | 8,39 |
| Sérfræðingur (dr./lögfr./bókari o.fl.) | 377 | 21,5 | 27,6 | 27,9 | 12,2 | 10,9 | | 8,26 |
| Aðrir sérfræðingar | 273 | 23,1 | 28,2 | 30,0 | 10,3 | 8,4 | | 8,42 |
| Kennari/Starfsmaður í heilbrigðisþjónustu | 208 | 36,5 | 23,6 | 21,6 | 14,4 | 3,8 | | 8,71 |
| Starfsmaður á skrifstofu/í þjónustu | 129 | 33,3 | 20,2 | 26,4 | 9,3 | 10,9 | | 8,52 |
| Tækni-/iðnfræðingur | 62 | 27,4 | 32,3 | 29,0 | 6,5 | 4,8 | | 8,66 |
| Almennur starfsmaður | 14 | 28,6 | 21,4 | 42,9 | 7,1 | 0,0 | | 8,71 |
| Námsmaður | 214 | 28,0 | 22,9 | 25,2 | 13,1 | 10,7 | | 8,36 |
| Lífeyrisþegi/Heimavinnandi | 157 | 26,1 | 24,8 | 32,5 | 10,8 | 5,7 | | 8,51 |
| Annað | 195 | 28,2 | 22,1 | 30,8 | 14,4 | 4,6 | | 8,51 |
| Fjölskyldutekjur | | | | | | | | |
| Háar | 842 | 24,5 | 26,2 | 30,6 | 11,5 | 7,1 | | 8,43 |
| Í meðallagi | 764 | 26,8 | 24,7 | 27,6 | 13,0 | 7,9 | | 8,44 |
| Lágar | 266 | 27,8 | 26,3 | 23,7 | 12,0 | 10,2 | | 8,39 |
| Markaðssvæði* | | | | | | | | |
| Bretland | 678 | 26,4 | 26,0 | 29,6 | 11,4 | 6,6 | | 8,50 |
| Norður Ameríka | 500 | 32,8 | 26,6 | 26,0 | 9,2 | 5,4 | | 8,69 |
| Mið- og suður Evrópa | 299 | 17,7 | 20,7 | 32,8 | 16,7 | 12,0 | | 8,01 |
| Norðurlönd | 261 | 21,8 | 26,8 | 26,1 | 13,4 | 11,9 | | 8,25 |
| Asía | 46 | 10,9 | 30,4 | 37,0 | 17,4 | 4,3 | | 8,26 |
| Annað | 158 | 29,7 | 29,1 | 21,5 | 13,3 | 6,3 | | 8,56 |

*Marktækur munur á milli hópa skv. ANOVA prófi ($p < 0,05$).



Sp. 80. Hversu ánægð(ur) eða óánægð(ur) varst þú með háttsemi annarra gesta á ferðamannstöðum á Íslandi í heild, á kvarðanum 0-10 þar sem 0 er afar óánægð(ur) og 10 afar ánægð(ur).

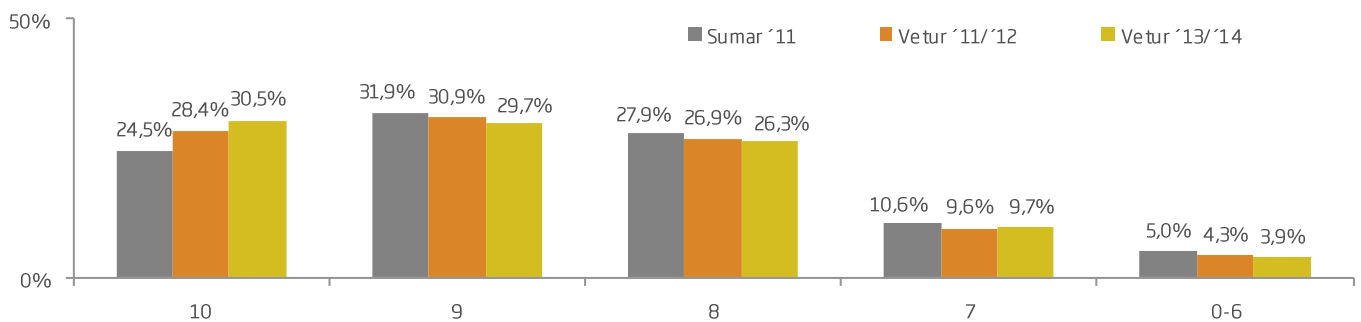
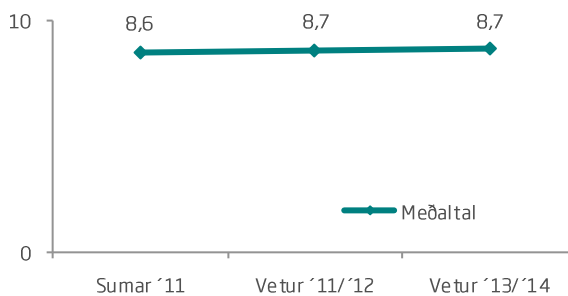
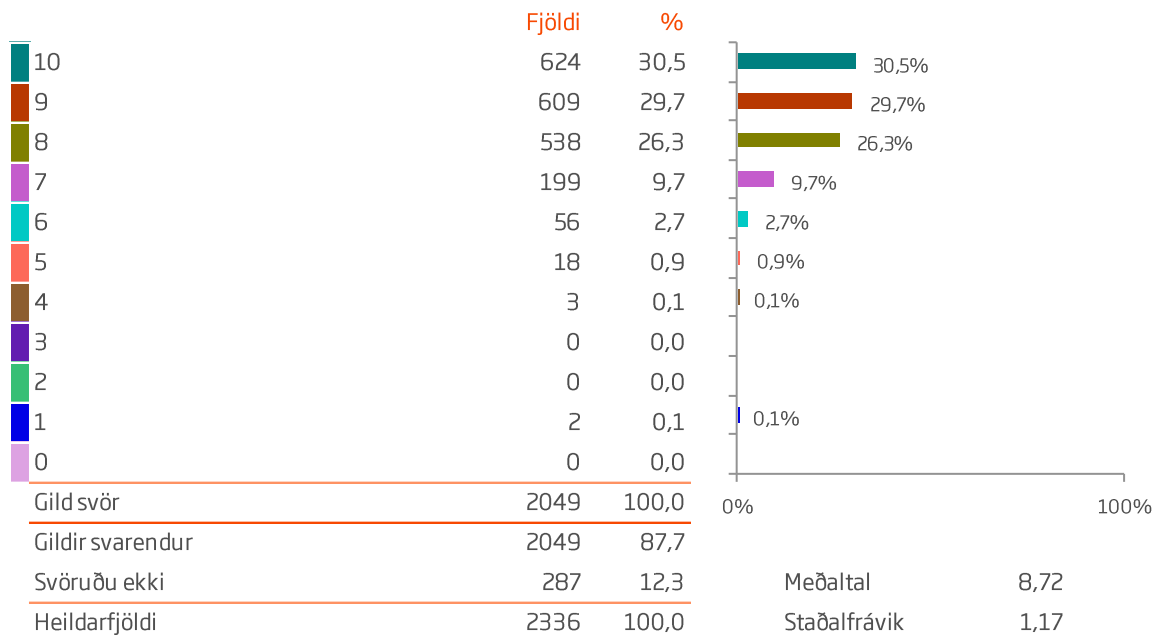
| | Gild svör | 10 | 9 | 8 | 7 | 0-6 | | |
|---|-------------|-------------|-------------|-------------|-------------|------------|--|-------------|
| | Fjöldi | % | % | % | % | % | | |
| Heildarfjöldi | 1942 | 26,0 | 25,8 | 28,2 | 12,2 | 7,8 | | 8,44 |
| Þjóðerni* | | | | | | | | |
| Breskt | 627 | 27,1 | 24,9 | 30,1 | 11,0 | 6,9 | | 8,50 |
| Bandarískt | 341 | 37,0 | 25,5 | 23,2 | 9,1 | 5,3 | | 8,76 |
| Kanadískt | 157 | 26,1 | 27,4 | 29,9 | 10,2 | 6,4 | | 8,51 |
| Danskt | 113 | 23,9 | 36,3 | 23,9 | 7,1 | 8,8 | | 8,56 |
| Norskt | 79 | 26,6 | 22,8 | 22,8 | 17,7 | 10,1 | | 8,34 |
| Franskt | 84 | 14,3 | 14,3 | 34,5 | 19,0 | 17,9 | | 7,64 |
| Þýskt | 79 | 29,1 | 25,3 | 21,5 | 13,9 | 10,1 | | 8,39 |
| Sænskt | 42 | 11,9 | 14,3 | 33,3 | 21,4 | 19,0 | | 7,64 |
| Hollenskt | 34 | 5,9 | 8,8 | 50,0 | 29,4 | 5,9 | | 7,71 |
| Írskt | 38 | 28,9 | 26,3 | 28,9 | 10,5 | 5,3 | | 8,61 |
| Ástralskt | 34 | 20,6 | 32,4 | 26,5 | 17,6 | 2,9 | | 8,50 |
| Kínverskt | 30 | 20,0 | 23,3 | 36,7 | 16,7 | 3,3 | | 8,40 |
| Ítalskt | 31 | 12,9 | 25,8 | 25,8 | 19,4 | 16,1 | | 7,77 |
| Svissneskt | 25 | 12,0 | 36,0 | 28,0 | 16,0 | 8,0 | | 8,12 |
| Annað | 228 | 20,6 | 30,7 | 28,5 | 12,3 | 7,9 | | 8,36 |
| Tegund ferðar* | | | | | | | | |
| Pakkaferð | 533 | 28,5 | 25,3 | 28,1 | 12,2 | 5,8 | | 8,54 |
| Ferð á eigin vegum | 1331 | 25,6 | 26,0 | 28,0 | 11,9 | 8,4 | | 8,41 |
| Ferð á vegum vinnu | 73 | 17,8 | 23,3 | 28,8 | 17,8 | 12,3 | | 8,12 |
| Tilgangur ferðar* | | | | | | | | |
| Frí | 1736 | 26,6 | 25,5 | 28,3 | 11,9 | 7,7 | | 8,45 |
| Ráðstefna/stærri fundir | 45 | 11,1 | 33,3 | 22,2 | 17,8 | 15,6 | | 7,87 |
| Vinnutengt/minni fundir | 44 | 34,1 | 18,2 | 18,2 | 18,2 | 11,4 | | 8,45 |
| Menntun og/eða starfsþjálfun | 70 | 31,4 | 20,0 | 24,3 | 14,3 | 10,0 | | 8,39 |
| Heimsækja vini/ættingja | 141 | 24,1 | 28,4 | 27,7 | 12,1 | 7,8 | | 8,45 |
| Vinnuhvataferðir | 12 | 16,7 | 16,7 | 33,3 | 25,0 | 8,3 | | 8,08 |
| Tímabundin vinna á Íslandi | 13 | 30,8 | 30,8 | 23,1 | 15,4 | 0,0 | | 8,77 |
| Viðburður á Íslandi (tengt tímastundum) | 120 | 26,7 | 27,5 | 22,5 | 15,8 | 7,5 | | 8,48 |
| Heilsutengd meðferð | 8 | 37,5 | 25,0 | 25,0 | 0,0 | 12,5 | | 8,00 |
| Annað | 107 | 24,3 | 29,0 | 24,3 | 8,4 | 14,0 | | 8,25 |

*Ekki er reiknuð marktækt þegar svarendur geta valið fleiri en eitt svar

*Marktækur munur á milli hópa skv. ANOVA prófi ($p < 0,05$).



Sp. 81. Hversu ánægð(ur) eða óánægð(ur) varst þú með almennt ástand ferðamannastaða á kvarðanum 0-10 þar sem 0 er afar óánægð(ur) og 10 afar ánægð(ur).





Sp. 81. Hversu ánægð(ur) eða óánægð(ur) varst þú með almennt ástand ferðamannastaða á kvarðanum 0-10 þar sem 0 er afar óánægð(ur) og 10 afar ánægð(ur).

| | Gild svör | 10 | 9 | 8 | 7 | 0-6 | |
|---|-------------|-------------|-------------|-------------|------------|------------|------|
| | Fjöldi | % | % | % | % | % | |
| Heildarfjöldi | 2049 | 30,5 | 29,7 | 26,3 | 9,7 | 3,9 | 8,72 |
| Kyn* | | | | | | | |
| Karlar | 862 | 25,5 | 28,2 | 30,5 | 11,5 | 4,3 | 8,57 |
| Konur | 1173 | 34,0 | 30,8 | 23,1 | 8,5 | 3,6 | 8,82 |
| Aldur* | | | | | | | |
| Yngri en 25 ára | 237 | 32,9 | 24,5 | 27,4 | 10,5 | 4,6 | 8,68 |
| 25-34 ára | 631 | 35,3 | 31,1 | 22,5 | 7,6 | 3,5 | 8,85 |
| 35-44 ára | 393 | 27,5 | 28,2 | 30,0 | 11,2 | 3,1 | 8,65 |
| 45-54 ára | 330 | 26,7 | 31,5 | 25,8 | 10,3 | 5,8 | 8,60 |
| 55 ára og eldri | 444 | 28,2 | 30,4 | 28,2 | 10,4 | 2,9 | 8,70 |
| Hvert er starfsheiti þitt?* | | | | | | | |
| Framkvæmdastjóri | 303 | 25,7 | 28,7 | 30,0 | 12,9 | 2,6 | 8,62 |
| Sérfræðingur (dr./lögfr./bókari o.fl.) | 395 | 24,3 | 32,2 | 26,1 | 11,1 | 6,3 | 8,53 |
| Aðrir sérfræðingar | 294 | 28,9 | 33,0 | 23,8 | 11,2 | 3,1 | 8,72 |
| Kennari/Starfsmaður í heilbrigðisþjónustu | 221 | 41,6 | 26,7 | 20,8 | 9,0 | 1,8 | 8,97 |
| Starfsmaður á skrifstofu/í þjónustu | 135 | 33,3 | 29,6 | 26,7 | 7,4 | 3,0 | 8,82 |
| Tækni-/iðnfræðingur | 61 | 34,4 | 37,7 | 23,0 | 1,6 | 3,3 | 8,98 |
| Almennur starfsmaður | 13 | 46,2 | 23,1 | 23,1 | 7,7 | 0,0 | 9,08 |
| Námsmaður | 225 | 30,2 | 26,7 | 27,6 | 10,2 | 5,3 | 8,64 |
| Lífeyrisþegi/Heimavinnandi | 175 | 28,0 | 32,6 | 27,4 | 8,6 | 3,4 | 8,73 |
| Annað | 203 | 36,9 | 24,1 | 29,1 | 5,9 | 3,9 | 8,81 |
| Fjölskyldutekjur | | | | | | | |
| Háar | 881 | 26,8 | 31,9 | 28,9 | 8,5 | 3,9 | 8,67 |
| Í meðallagi | 810 | 32,7 | 28,9 | 24,3 | 10,7 | 3,3 | 8,76 |
| Lágar | 277 | 32,9 | 26,4 | 25,3 | 10,5 | 5,1 | 8,67 |
| Markaðssvæði* | | | | | | | |
| Bretland | 706 | 31,4 | 29,7 | 25,9 | 9,6 | 3,3 | 8,75 |
| Norður Ameríka | 523 | 39,0 | 31,9 | 20,1 | 6,9 | 2,1 | 8,98 |
| Mið- og suður Evrópa | 323 | 22,6 | 26,9 | 33,4 | 11,1 | 5,9 | 8,46 |
| Norðurlönd | 275 | 22,5 | 28,0 | 30,5 | 12,0 | 6,9 | 8,46 |
| Asía | 49 | 20,4 | 28,6 | 34,7 | 14,3 | 2,0 | 8,51 |
| Annað | 173 | 30,6 | 31,2 | 23,7 | 11,0 | 3,5 | 8,71 |

*Marktækur munur á milli hópa skv. ANOVA prófi ($p < 0,05$).



Sp. 81. Hversu ánægð(ur) eða óánægð(ur) varst þú með almennt ástand ferðamannastaða á kvarðanum 0-10 þar sem 0 er afar óánægð(ur) og 10 afar ánægð(ur).

| | Gild svör | 10 | 9 | 8 | 7 | 0-6 | |
|---|-------------|-------------|-------------|-------------|------------|------------|------|
| | Fjöldi | % | % | % | % | % | |
| Heildarfjöldi | 2049 | 30,5 | 29,7 | 26,3 | 9,7 | 3,9 | 8,72 |
| Þjóðerni* | | | | | | | |
| Breskt | 652 | 31,7 | 29,4 | 26,5 | 9,2 | 3,1 | 8,77 |
| Bandarískt | 356 | 43,0 | 31,5 | 16,9 | 5,9 | 2,8 | 9,04 |
| Kanadískt | 164 | 32,3 | 32,3 | 26,2 | 8,5 | 0,6 | 8,87 |
| Danskt | 111 | 21,6 | 35,1 | 29,7 | 9,0 | 4,5 | 8,59 |
| Norskt | 83 | 30,1 | 20,5 | 26,5 | 15,7 | 7,2 | 8,51 |
| Franskt | 93 | 25,8 | 34,4 | 26,9 | 9,7 | 3,2 | 8,70 |
| Þýskt | 80 | 28,8 | 20,0 | 30,0 | 11,3 | 10,0 | 8,44 |
| Sænskt | 51 | 19,6 | 23,5 | 35,3 | 13,7 | 7,8 | 8,31 |
| Hollenskt | 45 | 4,4 | 20,0 | 60,0 | 15,6 | 0,0 | 8,13 |
| Írskt | 41 | 31,7 | 36,6 | 24,4 | 4,9 | 2,4 | 8,90 |
| Ástralskt | 36 | 25,0 | 30,6 | 27,8 | 13,9 | 2,8 | 8,61 |
| Kínverskt | 31 | 22,6 | 29,0 | 35,5 | 12,9 | 0,0 | 8,61 |
| Ítalskt | 31 | 25,8 | 16,1 | 25,8 | 16,1 | 16,1 | 7,94 |
| Svissneskt | 28 | 14,3 | 32,1 | 35,7 | 14,3 | 3,6 | 8,39 |
| Annað | 247 | 25,1 | 31,6 | 25,9 | 11,7 | 5,7 | 8,55 |
| Tegund ferðar* | | | | | | | |
| Pakkaferð | 556 | 33,1 | 29,3 | 26,8 | 7,6 | 3,2 | 8,80 |
| Ferð á eigin vegum | 1414 | 30,1 | 29,8 | 26,0 | 10,1 | 3,9 | 8,71 |
| Ferð á vegum vinnu | 76 | 19,7 | 23,7 | 31,6 | 13,2 | 11,8 | 8,22 |
| Tilgangur ferðar* | | | | | | | |
| Frí | 1830 | 31,2 | 29,9 | 25,6 | 9,6 | 3,7 | 8,74 |
| Ráðstefna/stærri fundir | 50 | 24,0 | 20,0 | 32,0 | 14,0 | 10,0 | 8,28 |
| Vinnutengt/minni fundir | 48 | 29,2 | 12,5 | 31,3 | 20,8 | 6,3 | 8,38 |
| Menntun og/eða starfsþjálfun | 71 | 29,6 | 28,2 | 23,9 | 12,7 | 5,6 | 8,63 |
| Heimsækja vini/ættingja | 149 | 22,1 | 27,5 | 32,2 | 12,8 | 5,4 | 8,46 |
| Vinnuhvataferðir | 11 | 9,1 | 9,1 | 45,5 | 27,3 | 9,1 | 7,82 |
| Tímabundin vinna á Íslandi | 15 | 46,7 | 20,0 | 20,0 | 6,7 | 6,7 | 8,87 |
| Viðburður á Íslandi (tengt tímastundum) | 127 | 29,1 | 30,7 | 26,8 | 11,0 | 2,4 | 8,73 |
| Heilsutengd meðferð | 8 | 25,0 | 37,5 | 25,0 | 0,0 | 12,5 | 8,00 |
| Annað | 115 | 28,7 | 25,2 | 33,0 | 7,8 | 5,2 | 8,64 |

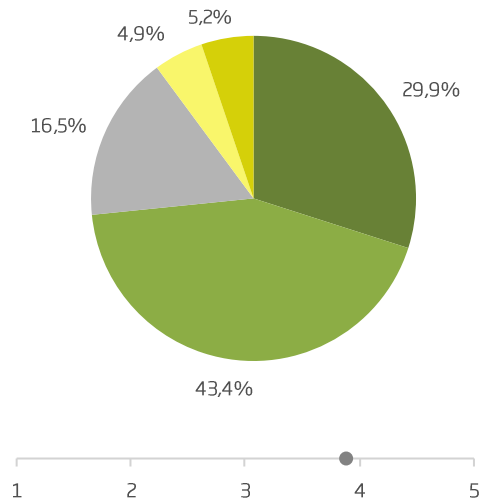
*Ekki er reiknuð marktækt þegar svarendur geta valið fleiri en eitt svar

*Marktækur munur á milli hópa skv. ANOVA prófi ($p < 0,05$).

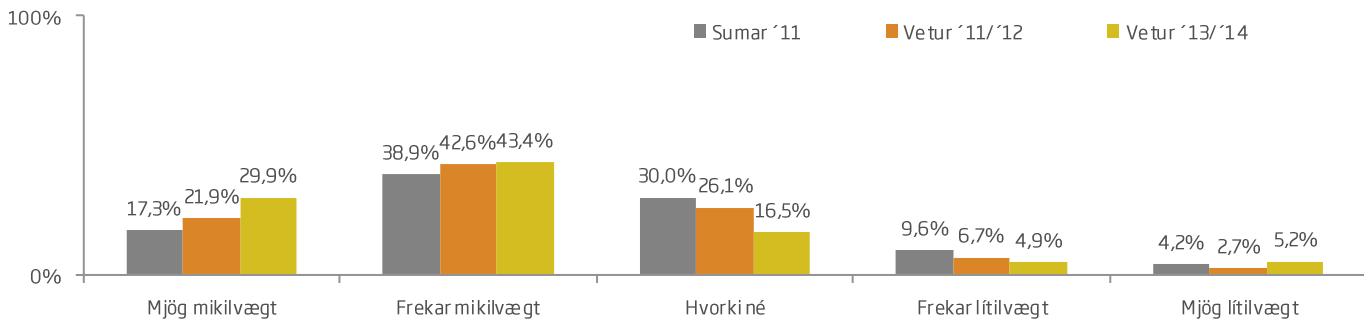


Sp. 82. Hversu mikilvægt eða lítilvægt er í vali þínu á fyrirtæki í ferðamannaþjónustu að það hafi þekkta gæðavottun?

| | Fjöldi | % |
|-----------------------------------|--------|-------|
| Mjög mikilvægt (5) | 594 | 29,9 |
| Frekar mikilvægt (4) | 862 | 43,4 |
| Hvorki mikilvægt né lítilvægt (3) | 327 | 16,5 |
| Frekar lítilvægt (2) | 98 | 4,9 |
| Mjög lítilvægt (1) | 103 | 5,2 |
| Gild svör | 1984 | 100,0 |
| Gildir svarendur | 1984 | 84,9 |
| Svöruðu ekki | 352 | 15,1 |
| Heildarfjöldi | 2336 | 100,0 |






























Meðaltal 3,88
Staðalfrávik 1,06



Þegar svarmöguleikar eru á kvarðanum 1 til 5, eins og í þessari spurningu, er reiknað meðaltal og staðalfrávik.
































Sp. 82. Hversu mikilvægt eða lítilvægt er í vali þínu á fyrirtæki í ferðamannaþjónustu að það hafi þekktu gæðavottun?

| | Gild svör | Mikilvægt | Hvorki mikilvægt né lítilvægt | | | |
|---|-------------|-------------|-------------------------------|-------------|--|------|
| | | | Lítilvægt | Lítilvægt | | |
| | Fjöldi | % | % | % | | |
| Heildarfjöldi | 1984 | 73,4 | 16,5 | 10,1 |  | 3,88 |
| Kyn* | | | | | | |
| Karlar | 824 | 68,7 | 18,6 | 12,7 |  | 3,76 |
| Konur | 1148 | 76,7 | 15,2 | 8,2 |  | 3,97 |
| Aldur* | | | | | | |
| Yngri en 25 ára | 223 | 72,6 | 19,3 | 8,1 |  | 3,86 |
| 25-34 ára | 606 | 68,5 | 17,2 | 14,4 |  | 3,70 |
| 35-44 ára | 388 | 71,1 | 19,3 | 9,5 |  | 3,84 |
| 45-54 ára | 317 | 74,1 | 15,5 | 10,4 |  | 3,89 |
| 55 ára og eldri | 436 | 81,9 | 12,8 | 5,3 |  | 4,18 |
| Hvert er starfsheiti þitt?* | | | | | | |
| Framkvæmdastjóri | 297 | 74,7 | 15,2 | 10,1 |  | 3,87 |
| Sérfræðingur (dr./lögfr./bókari o.fl.) | 379 | 76,0 | 15,3 | 8,7 |  | 3,95 |
| Aðrir sérfræðingar | 294 | 75,5 | 13,9 | 10,5 |  | 3,85 |
| Kennari/Starfsmaður í heilbrigðisþjónustu | 207 | 68,6 | 18,4 | 13,0 |  | 3,80 |
| Starfsmaður á skrifstofu/í þjónustu | 134 | 64,2 | 24,6 | 11,2 |  | 3,70 |
| Tækni-/iðnfræðingur | 64 | 67,2 | 26,6 | 6,3 |  | 3,80 |
| Almennur starfsmaður | 10 | 70,0 | 20,0 | 10,0 |  | 3,70 |
| Námsmaður | 212 | 67,5 | 19,3 | 13,2 |  | 3,74 |
| Lífeyrisþegi/Heimavinnandi | 171 | 85,4 | 10,5 | 4,1 |  | 4,29 |
| Annað | 195 | 72,3 | 16,4 | 11,3 |  | 3,84 |
| Fjölskyldutekjur* | | | | | | |
| Háar | 861 | 74,1 | 16,7 | 9,2 |  | 3,89 |
| Í meðallagi | 785 | 75,2 | 15,2 | 9,7 |  | 3,94 |
| Lágar | 267 | 65,2 | 19,5 | 15,4 |  | 3,65 |
| Markaðssvæði* | | | | | | |
| Bretland | 688 | 81,0 | 12,2 | 6,8 |  | 4,05 |
| Norður Ameríka | 502 | 79,3 | 12,5 | 8,2 |  | 4,04 |
| Mið- og suður Evrópa | 304 | 59,2 | 22,0 | 18,8 |  | 3,47 |
| Norðurlönd | 274 | 51,8 | 31,8 | 16,4 |  | 3,42 |
| Asía | 47 | 89,4 | 8,5 | 2,1 |  | 4,36 |
| Annað | 169 | 81,1 | 13,0 | 5,9 |  | 4,09 |

*Marktækur munur á milli hópa skv. ANOVA prófi ($p < 0,05$).



Sp. 82. Hversu mikilvægt eða lítilvægt er í vali þínu á fyrirtæki í ferðamannaþjónustu að það hafi þekkta gæðavottun?

| | Gild svör | Hvorki mikilvægt né lítilvægt | | Mikilvægt | | |
|--|-------------|-------------------------------|-------------|-------------|--|-------------|
| | | Mikilvægt | | | | |
| | Fjöldi | % | % | % | | |
| Heildarfjöldi | 1984 | 73,4 | 16,5 | 10,1 |  | 3,88 |
| Þjóðerni* | | | | | | |
| Breskt | 636 | 80,2 | 12,3 | 7,5 |  | 4,02 |
| Bandarískt | 335 | 79,1 | 13,1 | 7,8 |  | 4,01 |
| Kanadískt | 163 | 79,1 | 12,3 | 8,6 |  | 4,07 |
| Danskt | 106 | 46,2 | 37,7 | 16,0 |  | 3,32 |
| Norskt | 90 | 46,7 | 32,2 | 21,1 |  | 3,29 |
| Franskt | 80 | 62,5 | 23,8 | 13,8 |  | 3,59 |
| Þýskt | 79 | 46,8 | 30,4 | 22,8 |  | 3,25 |
| Sænskt | 49 | 71,4 | 24,5 | 4,1 |  | 3,84 |
| Hollenskt | 44 | 81,8 | 9,1 | 9,1 |  | 3,91 |
| Írskt | 41 | 90,2 | 7,3 | 2,4 |  | 4,27 |
| Ástralskt | 38 | 84,2 | 13,2 | 2,6 |  | 4,13 |
| Kínverskt | 31 | 83,9 | 9,7 | 6,5 |  | 4,19 |
| Ítalskt | 28 | 71,4 | 14,3 | 14,3 |  | 3,64 |
| Svissneskt | 30 | 46,7 | 16,7 | 36,7 |  | 3,10 |
| Annað | 234 | 74,4 | 15,8 | 9,8 |  | 3,95 |
| Tegund ferðar* | | | | | | |
| Pakkaferð | 543 | 84,2 | 10,9 | 5,0 |  | 4,16 |
| Ferð á eigin vegum | 1360 | 69,3 | 18,5 | 12,3 |  | 3,78 |
| Ferð á vegum vinnu | 83 | 71,1 | 21,7 | 7,2 |  | 3,82 |
| Tilgangur ferðar* | | | | | | |
| Frí | 1750 | 74,5 | 15,8 | 9,7 |  | 3,91 |
| Ráðstefna/stærri fundir | 54 | 75,9 | 16,7 | 7,4 |  | 3,87 |
| Vinnutengt/minni fundir | 51 | 60,8 | 19,6 | 19,6 |  | 3,57 |
| Menntun og/eða starfsþjálfun | 71 | 69,0 | 22,5 | 8,5 |  | 3,82 |
| Heimsækja vini/ættingja | 141 | 58,2 | 24,8 | 17,0 |  | 3,55 |
| Vinnuhvataferðir | 13 | 38,5 | 53,8 | 7,7 |  | 3,38 |
| Tímabundin vinna á Íslandi | 16 | 50,0 | 18,8 | 31,3 |  | 3,19 |
| Viðburður á Íslandi (tengt tímabundum) | 125 | 66,4 | 19,2 | 14,4 |  | 3,70 |
| Heilsutengt meðferð | 7 | 71,4 | 0,0 | 28,6 |  | 3,86 |
| Annað | 115 | 67,8 | 20,0 | 12,2 |  | 3,75 |

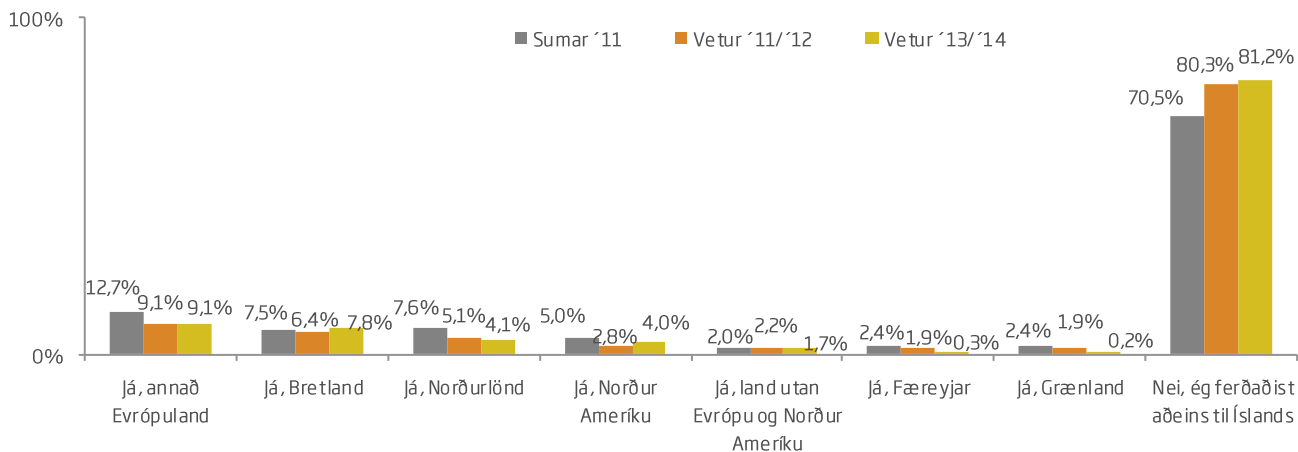
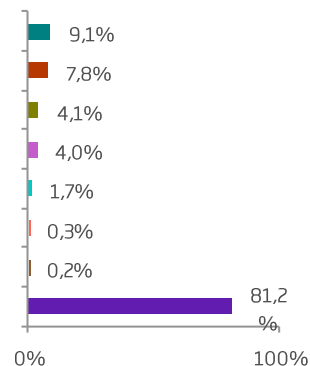
*Ekki er reiknuð marktækt þegar svarendur geta valið fleiri en eitt svar

*Marktækur munur á milli hópa skv. ANOVA prófi ($p < 0,05$).



Sp. 83. Heimsóttir þú annað land en Ísland í sömu ferð?

| | Fjöldi svarenda | % svarenda | % svara |
|--|-----------------|------------|---------|
| Já, annað Evrópuland | 196 | 9,1 | 8,4 |
| Já, Bretland | 167 | 7,8 | 7,2 |
| Já, Norðurlönd | 89 | 4,1 | 3,8 |
| Já, Norður Ameríku | 85 | 4,0 | 3,6 |
| Já, land utan Evrópu og Norður Ameríku | 37 | 1,7 | 1,6 |
| Já, Færeyjar | 7 | 0,3 | 0,3 |
| Já, Grænland | 5 | 0,2 | 0,2 |
| Nei, ég ferðaðist aðeins til Íslands | 1745 | 81,2 | 74,9 |
| Gild svör | 2331 | 108,4 | 100,0 |
| Gildir svarendur | 2150 | 92,0 | |
| Svöruðu ekki | 186 | 8,0 | |
| Heildarfjöldi | 2336 | 100,0 | |





Sp. 83. Heimsóttir þú annað land en Ísland í sömu ferð?

| | Gild svör | Já, annað Evrópuland | Já, Bretland | Já, Norðurlönd | Já, Norður Ameríku | Önnur lönd | Nei, ég ferðaðist aðeins til Íslands |
|--|-------------|-------------------------|-----------------|-------------------|-----------------------|------------|---|
| | Fjöldi | % | % | % | % | % | % |
| Heildarfjöldi | 2150 | | | | | | |
| Kyn | | | | | | | |
| Karlar | 899 | 9,3 | 7,1 | 5,0 | 4,7 | 2,4 | 80,1 |
| Konur | 1237 | 9,0 | 8,2 | 3,6 | 3,5 | 2,2 | 81,9 |
| Aldur | | | | | | | |
| Yngri en 25 ára | 244 | 14,3 | 11,5 | 7,4 | 2,5 | 3,7 | 74,2 |
| 25-34 ára | 656 | 8,8 | 7,8 | 3,8 | 4,3 | 2,9 | 80,0 |
| 35-44 ára | 418 | 8,1 | 6,2 | 4,1 | 4,5 | 1,7 | 82,3 |
| 45-54 ára | 348 | 6,0 | 3,7 | 3,4 | 3,4 | 2,0 | 87,9 |
| 55 ára og eldri | 469 | 10,0 | 10,0 | 3,4 | 4,3 | 1,5 | 80,2 |
| Hvert er starfsheiti þitt? | | | | | | | |
| Framkvæmdastjóri | 318 | 7,5 | 7,2 | 3,8 | 5,0 | 2,2 | 83,6 |
| Sérfræðingur (dr./lögfr./bókari o.fl.) | 413 | 8,0 | 7,5 | 4,1 | 3,9 | 1,2 | 80,9 |
| Aðrir sérfræðingar | 314 | 9,6 | 8,3 | 4,1 | 4,1 | 2,5 | 79,9 |
| Kennari/Starfsmaður í heilbrigðisþjónust | 226 | 8,4 | 5,3 | 4,0 | 3,1 | 1,8 | 86,3 |
| Starfsmaður á skrifstofu/í þjónustu | 135 | 5,2 | 6,7 | 1,5 | 5,2 | 3,0 | 86,7 |
| Tækni-/iðnfræðingur | 68 | 7,4 | 1,5 | 0,0 | 1,5 | 0,0 | 89,7 |
| Almennur starfsmaður | 14 | 14,3 | 0,0 | 7,1 | 7,1 | 7,1 | 71,4 |
| Námsmaður | 238 | 12,6 | 11,3 | 6,7 | 3,4 | 3,4 | 73,5 |
| Lífeyrisþegi/Heimavinnandi | 182 | 11,5 | 11,5 | 3,8 | 1,6 | 2,7 | 79,1 |
| Annað | 217 | 10,6 | 6,9 | 5,5 | 5,5 | 2,8 | 79,3 |
| Fjölskyldutekjur | | | | | | | |
| Háar | 922 | 8,8 | 7,7 | 4,1 | 3,5 | 2,1 | 82,5 |
| Í meðallagi | 841 | 9,5 | 7,5 | 4,0 | 4,6 | 1,7 | 81,2 |
| Lágar | 299 | 8,4 | 8,4 | 4,7 | 3,3 | 3,3 | 78,6 |
| Markaðssvæði | | | | | | | |
| Bretland | 720 | 0,4 | 1,1 | 0,6 | 2,9 | 0,6 | 95,8 |
| Norður Ameríka | 543 | 16,4 | 11,4 | 5,9 | 1,7 | 2,0 | 72,2 |
| Mið- og suður Evrópa | 353 | 5,7 | 4,0 | 3,4 | 7,1 | 3,4 | 82,7 |
| Norðurlönd | 310 | 3,2 | 1,0 | 3,2 | 3,2 | 1,3 | 92,3 |
| Asía | 48 | 45,8 | 31,3 | 20,8 | 0,0 | 2,1 | 25,0 |

Ekki er reiknuð marktekt þegar svarendur geta valið fleiri en eitt svar.



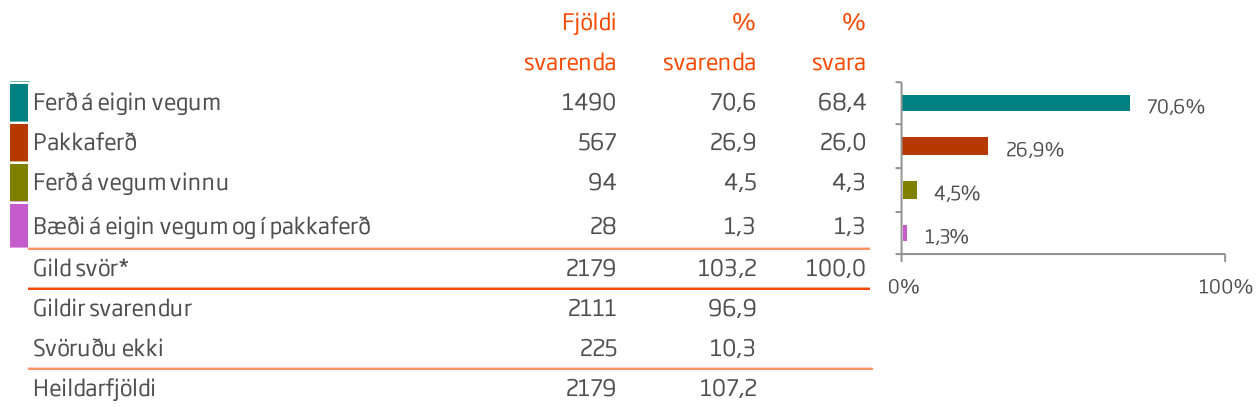
Sp. 83. Heimsóttir þú annað land en Ísland í sömu ferð?

| | Gild svör | Já, annað Evrópuland | Já, Bretland | Já, Norðurlönd | Já, Norður Ameríku | Önnur lönd | Nei, ég ferðaðist aðeins til Íslands |
|--|-------------|-------------------------|-----------------|-------------------|-----------------------|-------------|---|
| | Fjöldi | % | % | % | % | % | % |
| Heildarfjöldi | 2150 | | | | | | |
| Þjóðerni | | | | | | | |
| Breskt | 663 | 0,3 | 1,5 | 0,5 | 3,0 | 0,6 | 95,3 |
| Bandarískt | 369 | 15,2 | 10,0 | 5,7 | 1,9 | 1,4 | 72,9 |
| Kanadískt | 171 | 17,0 | 14,0 | 5,8 | 1,8 | 3,5 | 71,9 |
| Danskt | 118 | 1,7 | 1,7 | 1,7 | 1,7 | 2,5 | 96,6 |
| Norskt | 98 | 2,0 | 0,0 | 2,0 | 3,1 | 0,0 | 93,9 |
| Franskt | 92 | 5,4 | 3,3 | 0,0 | 4,3 | 1,1 | 90,2 |
| Þýskt | 100 | 2,0 | 2,0 | 3,0 | 5,0 | 4,0 | 88,0 |
| Sænskt | 58 | 5,2 | 1,7 | 5,2 | 5,2 | 1,7 | 86,2 |
| Hollenskt | 50 | 4,0 | 2,0 | 4,0 | 26,0 | 2,0 | 70,0 |
| Írskt | 41 | 0,0 | 14,6 | 2,4 | 0,0 | 2,4 | 80,5 |
| Ástralskt | 40 | 52,5 | 50,0 | 17,5 | 12,5 | 17,5 | 27,5 |
| Kínverskt | 31 | 41,9 | 16,1 | 12,9 | 3,2 | 0,0 | 45,2 |
| Ítalskt | 32 | 12,5 | 3,1 | 0,0 | 3,1 | 9,4 | 81,3 |
| Svissneskt | 31 | 3,2 | 3,2 | 6,5 | 3,2 | 6,5 | 87,1 |
| Annað | 256 | 21,1 | 21,1 | 11,3 | 6,6 | 4,3 | 57,8 |
| Tegund ferðar | | | | | | | |
| Pakkaferð | 563 | 3,4 | 3,6 | 1,2 | 1,1 | 0,7 | 94,0 |
| Ferð á eigin vegum | 1487 | 11,3 | 9,1 | 5,2 | 5,2 | 2,8 | 76,9 |
| Ferð á vegum vinnu | 93 | 4,3 | 9,7 | 6,5 | 4,3 | 3,2 | 81,7 |
| Tilgangur ferðar | | | | | | | |
| Frí | 1884 | 9,3 | 7,8 | 4,1 | 3,9 | 2,1 | 81,3 |
| Ráðstefna/stærri fundir | 65 | 10,8 | 6,2 | 1,5 | 3,1 | 3,1 | 78,5 |
| Vinnutengt/minni fundir | 62 | 6,5 | 11,3 | 8,1 | 3,2 | 1,6 | 79,0 |
| Menntun og/eða starfsþjálfun | 79 | 6,3 | 6,3 | 5,1 | 1,3 | 1,3 | 86,1 |
| Heimsækja vini/ættingja | 166 | 4,8 | 6,0 | 5,4 | 4,8 | 3,0 | 84,9 |
| Vinnuhvataferðir | 14 | 7,1 | 7,1 | 7,1 | 7,1 | 7,1 | 92,9 |
| Tímabundin vinna á Íslandi | 18 | 16,7 | 22,2 | 11,1 | 11,1 | 22,2 | 55,6 |
| Viðburður á Íslandi (tengt tómstundum) | 136 | 8,8 | 5,1 | 3,7 | 0,7 | 2,9 | 83,8 |
| Heilsutengd meðferð | 8 | 0,0 | 0,0 | 0,0 | 0,0 | 0,0 | 100,0 |
| Annað | 124 | 9,7 | 6,5 | 4,8 | 5,6 | 3,2 | 79,0 |

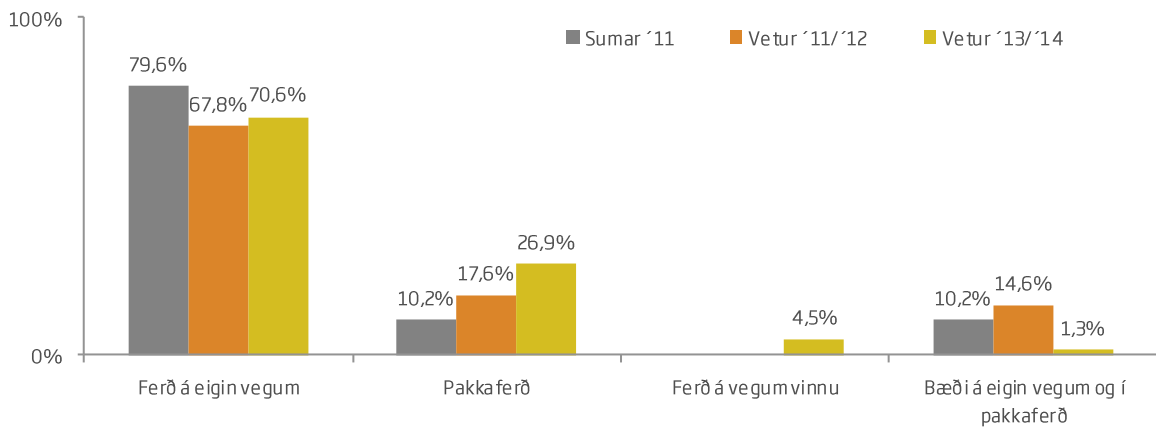
Ekki er reiknuð marktækt þegar svarendur geta valið fleiri en eitt svar.



Sp. 84. Ert þú að ferðast á eigin vegum, á vegum vinnu eða í skipulagðri pakkaferð?



*Hér var hægt að nefna fleiri en einn svarmöguleika, því eru fleiri svör en svarendur.





Sp. 84. Ert þú að ferðast á eigin vegum, á vegum vinnu eða í skipulagðri pakkaferð?

| | Gild svör | Ferð á eigin vegum | | Pakkaferð | Ferð á vegum vinnu | Bæði á eigin vegum og í pakkaferð | | |
|---|-------------|--------------------|-------------|-------------|--------------------|-----------------------------------|-----|-----|
| | | Fjöldi | % | | | | % | % |
| Heildarfjöldi | 2111 | | | | | | | |
| Kyn | | | | | | | | |
| Karlar | 882 | 73,2 | 22,9 | 5,9 | 1,4 | 73% | 23% | 6% |
| Konur | 1215 | 68,5 | 29,8 | 3,5 | 1,2 | 68% | 30% | 3% |
| Aldur | | | | | | | | |
| Yngri en 25 ára | 236 | 73,3 | 24,2 | 4,2 | 1,3 | 73% | 24% | 4% |
| 25-34 ára | 639 | 78,4 | 21,0 | 2,2 | 1,3 | 78% | 21% | 2% |
| 35-44 ára | 413 | 70,2 | 26,6 | 5,1 | 1,2 | 70% | 27% | 5% |
| 45-54 ára | 344 | 65,1 | 27,6 | 9,9 | 1,5 | 65% | 28% | 10% |
| 55 ára og eldri | 464 | 63,1 | 35,6 | 3,2 | 1,5 | 63% | 36% | 2% |
| Hvert er starfsheiti þitt? | | | | | | | | |
| Framkvæmdastjóri | 315 | 64,8 | 29,2 | 7,9 | 1,3 | 65% | 29% | 8% |
| Sérfræðingur (dr./lögfr./bókari o.fl.) | 402 | 72,9 | 23,4 | 4,7 | 1,0 | 73% | 23% | 5% |
| Aðrir sérfræðingar | 308 | 73,1 | 26,6 | 2,6 | 1,6 | 73% | 27% | 3% |
| Kennari/Starfsmaður í heilbrigðisþjónustu | 222 | 70,3 | 29,3 | 2,7 | 0,9 | 70% | 29% | 3% |
| Starfsmaður á skrifstofu/í þjónustu | 136 | 64,0 | 31,6 | 5,1 | 0,7 | 64% | 32% | 5% |
| Tækni-/iðnfræðingur | 68 | 73,5 | 20,6 | 8,8 | 1,5 | 74% | 21% | 9% |
| Almennur starfsmaður | 14 | 85,7 | 14,3 | 0,0 | 0,0 | 86% | 14% | |
| Námsmaður | 228 | 80,3 | 17,5 | 3,5 | 0,9 | 80% | 18% | 4% |
| Lífeyrisþegi/Heimavinnandi | 182 | 57,7 | 43,4 | 1,1 | 2,2 | 58% | 43% | 2% |
| Annað | 212 | 75,5 | 22,6 | 5,7 | 2,4 | 75% | 23% | 6% |
| Fjölskyldutekjur | | | | | | | | |
| Háar | 908 | 69,6 | 26,9 | 5,7 | 1,7 | 70% | 27% | 6% |
| Í meðallagi | 827 | 69,9 | 28,4 | 3,3 | 1,0 | 70% | 28% | 3% |
| Lágar | 291 | 77,0 | 20,6 | 4,1 | 1,0 | 77% | 21% | 4% |
| Markaðssvæði | | | | | | | | |
| Bretland | 713 | 61,0 | 38,1 | 1,5 | 0,7 | 61% | 38% | 2% |
| Norður Ameríka | 517 | 76,4 | 24,6 | 1,7 | 2,7 | 76% | 25% | 3% |
| Mið- og suður Evrópa | 352 | 79,0 | 17,0 | 5,7 | 1,1 | 79% | 17% | 6% |
| Norðurlönd | 308 | 72,7 | 17,2 | 14,0 | 1,3 | 73% | 17% | 14% |
| Asía | 47 | 80,9 | 21,3 | 0,0 | 2,1 | 81% | 21% | 2% |

Ekki er reiknuð marktækt þegar svarendur geta valið fleiri en eitt svar.



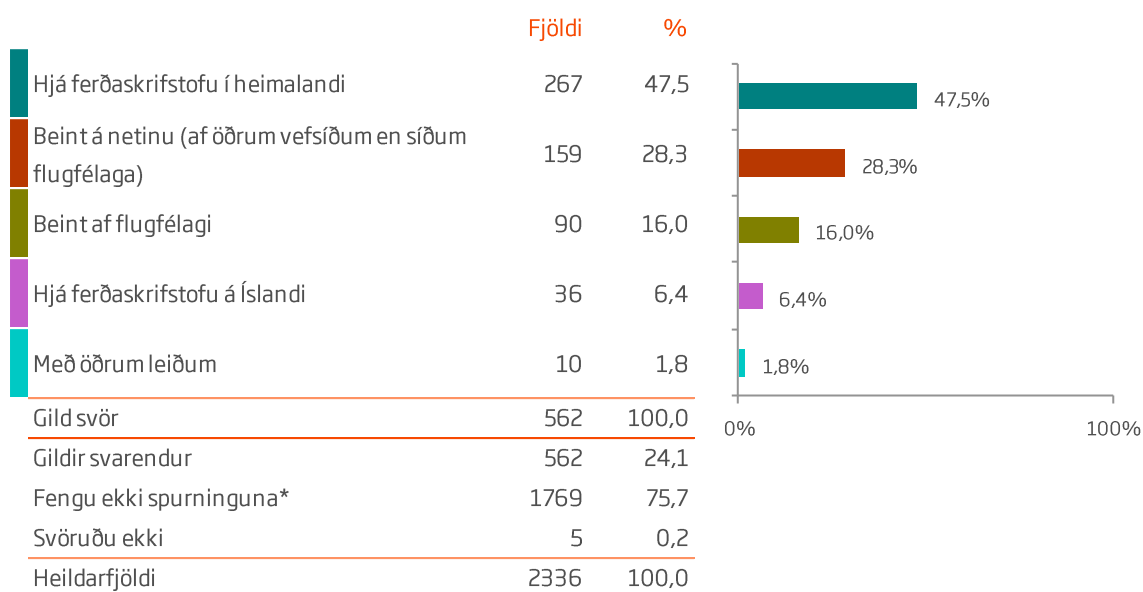
Sp. 84. Ert þú að ferðast á eigin vegum, á vegum vinnu eða í skipulagðri pakkaferð?

| | Number of answers | Ferð á eigin vegum | Pakkaferð | Ferð á vegum vinnu | Bæði á eigin vegum og í pakkaferð | |
|--|-------------------|--------------------|-------------|--------------------|-----------------------------------|--|
| | Fjöldi svarend | % | % | % | % | |
| Heildarfjöldi | 2111 | | | | | |
| Þjóðerni | | | | | | |
| Breskt | 658 | 60,8 | 38,6 | 1,5 | 0,9 | |
| Bandarískt | 348 | 73,9 | 26,4 | 1,7 | 2,0 | |
| Kanadískt | 165 | 77,6 | 24,2 | 1,8 | 3,6 | |
| Danskt | 118 | 70,3 | 22,9 | 11,9 | 2,5 | |
| Norskt | 97 | 77,3 | 7,2 | 20,6 | 1,0 | |
| Franskt | 93 | 76,3 | 18,3 | 6,5 | 0,0 | |
| Þýskt | 101 | 92,1 | 4,0 | 4,0 | 0,0 | |
| Sænskt | 58 | 65,5 | 24,1 | 10,3 | 0,0 | |
| Hollenskt | 49 | 67,3 | 24,5 | 8,2 | 0,0 | |
| Írskt | 42 | 42,9 | 57,1 | 0,0 | 0,0 | |
| Ástralskt | 39 | 79,5 | 17,9 | 2,6 | 0,0 | |
| Kínverskt | 31 | 77,4 | 22,6 | 0,0 | 0,0 | |
| Ítalskt | 32 | 53,1 | 53,1 | 6,3 | 9,4 | |
| Svissneskt | 31 | 93,5 | 3,2 | 3,2 | 0,0 | |
| Annað | 249 | 77,5 | 17,7 | 6,8 | 0,8 | |
| Tilgangur ferðar | | | | | | |
| Frí | 1853 | 71,5 | 29,4 | 1,1 | 1,5 | |
| Ráðstefna/stærri fundir | 61 | 50,8 | 1,6 | 55,7 | 0,0 | |
| Vinnutengt/minni fundir | 61 | 52,5 | 0,0 | 50,8 | 0,0 | |
| Menntun og/eða starfsþjálfun | 79 | 62,0 | 26,6 | 13,9 | 1,3 | |
| Heimsækja vini/ættingja | 162 | 93,2 | 7,4 | 1,9 | 1,9 | |
| Vinnuhvataferðir | 14 | 64,3 | 7,1 | 42,9 | 7,1 | |
| Tímabundin vinna á Íslandi | 18 | 72,2 | 0,0 | 27,8 | 0,0 | |
| Viðburður á Íslandi (tengt tómstundum) | 135 | 84,4 | 14,8 | 3,0 | 1,5 | |
| Heilsutengd meðferð | 8 | 62,5 | 37,5 | 0,0 | 0,0 | |
| Annað | 120 | 73,3 | 18,3 | 10,8 | 2,5 | |

Ekki er reiknuð marktækt þegar svarendur geta valið fleiri en eitt svar.



Sp. 85. Hvar bókaðir þú pakkaferð þína til Íslands?



*Aðeins þeir sem sögðust hafa bókað pakkaferð fengu þessa spurningu.



Sp. 85. Hvar bókaðir þú pakkaferð þína til Íslands?

| | Gild svör | Hjá ferðaskrifstofu í heimalandi | Beint á netinu | Beint af flugfélagi | Hjá ferðaskrifstofu á Íslandi | Með öðrum leiðum |
|--|------------|----------------------------------|----------------|---------------------|-------------------------------|------------------|
| | Fjöldi | % | % | % | % | % |
| Heildarfjöldi | 562 | 47,5 | 28,3 | 16,0 | 6,4 | 1,8 |
| Kyn | | | | | | |
| Karlar | 198 | 51,0 | 24,2 | 18,2 | 4,5 | 2,0 |
| Konur | 361 | 45,4 | 30,7 | 14,7 | 7,5 | 1,7 |
| Aldur* | | | | | | |
| Yngri en 25 ára | 55 | 40,0 | 30,9 | 10,9 | 16,4 | 1,8 |
| 25-34 ára | 131 | 43,5 | 29,8 | 21,4 | 5,3 | 0,0 |
| 35-44 ára | 109 | 53,2 | 25,7 | 13,8 | 7,3 | 0,0 |
| 45-54 ára | 96 | 47,9 | 26,0 | 18,8 | 2,1 | 5,2 |
| 55 ára og eldri | 165 | 47,9 | 30,3 | 13,3 | 6,1 | 2,4 |
| Hvert er starfsheiti þitt? | | | | | | |
| Framkvæmdastjóri | 93 | 51,6 | 28,0 | 18,3 | 1,1 | 1,1 |
| Sérfræðingur (dr./lögfr./bókari o.fl.) | 94 | 45,7 | 34,0 | 11,7 | 8,5 | 0,0 |
| Aðrir sérfræðingar | 81 | 45,7 | 24,7 | 18,5 | 7,4 | 3,7 |
| Kennari/Starfsmaður í heilbrigðisþjónust | 64 | 45,3 | 23,4 | 14,1 | 15,6 | 1,6 |
| Starfsmaður á skrifstofu/í þjónustu | 43 | 51,2 | 27,9 | 14,0 | 7,0 | 0,0 |
| Tækni-/iðnfræðingur | 14 | 64,3 | 7,1 | 14,3 | 14,3 | 0,0 |
| Almennur starfsmaður | <5 | | | | | |
| Námsmaður | 37 | 37,8 | 29,7 | 24,3 | 5,4 | 2,7 |
| Lífeyrisþegi/Heimavinnandi | 79 | 41,8 | 36,7 | 15,2 | 3,8 | 2,5 |
| Annað | 48 | 56,3 | 22,9 | 14,6 | 2,1 | 4,2 |
| Fjölskyldutekjur | | | | | | |
| Háar | 244 | 47,5 | 25,0 | 18,4 | 7,0 | 2,0 |
| Í meðallagi | 233 | 51,1 | 30,5 | 12,0 | 5,6 | 0,9 |
| Lágar | 57 | 42,1 | 31,6 | 15,8 | 7,0 | 3,5 |
| Markaðssvæði* | | | | | | |
| Bretland | 274 | 52,2 | 31,4 | 12,4 | 2,6 | 1,5 |
| Norður Ameríka | 124 | 19,4 | 35,5 | 32,3 | 11,3 | 1,6 |
| Mið- og suður Evrópa | 59 | 59,3 | 20,3 | 13,6 | 6,8 | 0,0 |
| Norðurlönd | 50 | 58,0 | 16,0 | 12,0 | 10,0 | 4,0 |
| Asía | 10 | 30,0 | 30,0 | 0,0 | 30,0 | 10,0 |
| Annað | 45 | 73,3 | 13,3 | 4,4 | 6,7 | 2,2 |

*Marktækur munur á milli hópa skv. Kíkvaðrat prófi ($p < 0,05$).



Sp. 85. Hvar bókaðir þú pakkaferð þína til Íslands?

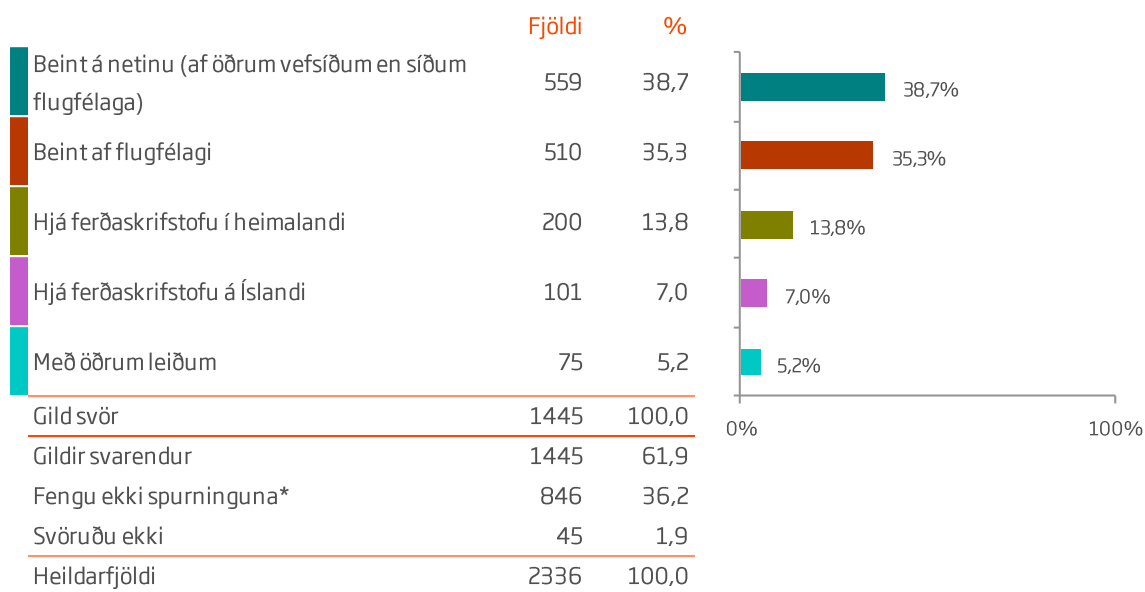
| | Gild svör | Hjá ferðaskrifstofu í heimalandi | | Hjá ferðaskrifstofu á Íslandi | | Með öðrum leiðum |
|--|------------|----------------------------------|-------------|-------------------------------|---------------------|------------------|
| | | Fjöldi | % | Beint á netinu | Beint af flugfélagi | |
| Heildarfjöldi | 562 | 47,5 | 28,3 | 16,0 | 6,4 | 1,8 |
| Þjóðerni* | | | | | | |
| Breskt | 255 | 52,5 | 31,8 | 12,5 | 1,6 | 1,6 |
| Bandarískt | 90 | 21,1 | 32,2 | 31,1 | 14,4 | 1,1 |
| Kanadískt | 39 | 15,4 | 43,6 | 30,8 | 7,7 | 2,6 |
| Danskt | 26 | 57,7 | 11,5 | 19,2 | 3,8 | 7,7 |
| Norskt | 6 | 16,7 | 33,3 | 0,0 | 50,0 | 0,0 |
| Franskt | 16 | 56,3 | 25,0 | 6,3 | 12,5 | 0,0 |
| Þýskt | <5 | | | | | |
| Sænskt | 14 | 78,6 | 21,4 | 0,0 | 0,0 | 0,0 |
| Hollenskt | 12 | 33,3 | 16,7 | 33,3 | 16,7 | 0,0 |
| Írskt | 24 | 83,3 | 4,2 | 4,2 | 4,2 | 4,2 |
| Ástralskt | 7 | 71,4 | 14,3 | 14,3 | 0,0 | 0,0 |
| Kínverskt | 7 | 14,3 | 28,6 | 14,3 | 28,6 | 14,3 |
| Ítalskt | 17 | 94,1 | 0,0 | 5,9 | 0,0 | 0,0 |
| Svissneskt | <5 | | | | | |
| Annað | 44 | 54,5 | 29,5 | 6,8 | 9,1 | 0,0 |
| Tegund ferðar* | | | | | | |
| Pakkaferð | 560 | 47,5 | 28,2 | 16,1 | 6,4 | 1,8 |
| Ferð á eigin vegum | 30 | 33,3 | 20,0 | 30,0 | 10,0 | 6,7 |
| Ferð á vegum vinnu | <5 | | | | | |
| Tilgangur ferðar* | | | | | | |
| Frí | 541 | 46,8 | 29,2 | 16,1 | 6,3 | 1,7 |
| Ráðstefna/stærri fundir | <5 | | | | | |
| Vinnutengt/minni fundir | <5 | | | | | |
| Menntun og/eða starfsþjálfun | 18 | 72,2 | 0,0 | 11,1 | 11,1 | 5,6 |
| Heimsækja vini/ættingja | 11 | 36,4 | 27,3 | 18,2 | 18,2 | 0,0 |
| Vinnuhvataferðir | <5 | | | | | |
| Tímabundin vinna á Íslandi | <5 | | | | | |
| Viðburður á Íslandi (tengt tómstundum) | 18 | 50,0 | 22,2 | 11,1 | 5,6 | 11,1 |
| Heilsutengd meðferð | <5 | | | | | |
| Annað | 22 | 31,8 | 31,8 | 18,2 | 9,1 | 9,1 |

*Ekki er reiknuð marktækt þegar svarendur geta valið fleiri en eitt svar

*Marktækur munur á milli hópa skv. Kíkvaðrat prófi ($p < 0,05$).



Sp. 86. Hvar bókaðir þú ferð þína á eigin vegum?



*Aðeins þeir sem sögðust hafa ferðast á eigin vegum fengu þessa spurningu.



Sp. 86. Hvar bókaðir þú ferð þína á eigin vegum?

| | Gild svör | Beint á netinu | Beint af flugfélagi | Hjá ferðaskrifstofu í heimalandi | Hjá ferðaskrifstofu á Íslandi | Með öðrum leiðum |
|---|-------------|----------------|---------------------|----------------------------------|-------------------------------|------------------|
| | Fjöldi | % | % | % | % | % |
| Heildarfjöldi | 1445 | 38,7 | 35,3 | 13,8 | 7,0 | 5,2 |
| Kyn | | | | | | |
| Karlar | 629 | 41,0 | 35,8 | 12,7 | 6,8 | 3,7 |
| Konur | 804 | 36,8 | 35,3 | 14,4 | 7,1 | 6,3 |
| Aldur* | | | | | | |
| Yngri en 25 ára | 167 | 44,3 | 31,1 | 13,2 | 7,2 | 4,2 |
| 25-34 ára | 483 | 37,9 | 41,8 | 9,1 | 5,8 | 5,4 |
| 35-44 ára | 284 | 40,5 | 32,7 | 12,3 | 9,5 | 4,9 |
| 45-54 ára | 217 | 35,5 | 35,9 | 15,7 | 6,5 | 6,5 |
| 55 ára og eldri | 286 | 37,4 | 29,4 | 21,7 | 6,6 | 4,9 |
| Hvert er starfsheiti þitt? | | | | | | |
| Framkvæmdastjóri | 199 | 38,2 | 35,7 | 14,6 | 7,0 | 4,5 |
| Sérfræðingur (dr./lögfr./bókari o.fl.) | 286 | 40,9 | 36,0 | 11,9 | 6,3 | 4,9 |
| Aðrir sérfræðingar | 217 | 37,8 | 33,6 | 13,4 | 9,2 | 6,0 |
| Kennari/Starfsmaður í heilbrigðisþjónustu | 147 | 36,1 | 33,3 | 17,0 | 9,5 | 4,1 |
| Starfsmaður á skrifstofu/í þjónustu | 85 | 42,4 | 31,8 | 14,1 | 7,1 | 4,7 |
| Tækni-/iðnfræðingur | 49 | 40,8 | 34,7 | 16,3 | 4,1 | 4,1 |
| Almennur starfsmaður | 12 | 58,3 | 16,7 | 0,0 | 25,0 | 0,0 |
| Námsmaður | 176 | 35,2 | 43,8 | 10,2 | 5,7 | 5,1 |
| Lífeyrisþegi/Heimavinnandi | 103 | 38,8 | 28,2 | 20,4 | 8,7 | 3,9 |
| Annað | 156 | 40,4 | 34,6 | 13,5 | 3,2 | 8,3 |
| Fjölskyldutekjur* | | | | | | |
| Háar | 611 | 40,6 | 33,1 | 15,5 | 7,2 | 3,6 |
| Í meðallagi | 566 | 38,3 | 35,0 | 14,3 | 6,7 | 5,7 |
| Lágar | 216 | 33,3 | 43,5 | 7,4 | 6,9 | 8,8 |
| Markaðssvæði* | | | | | | |
| Bretland | 425 | 43,5 | 25,9 | 18,4 | 7,5 | 4,7 |
| Norður Ameríka | 382 | 38,7 | 34,3 | 10,2 | 9,4 | 7,3 |
| Mið- og suður Evrópa | 271 | 32,1 | 45,8 | 15,5 | 1,1 | 5,5 |
| Norðurlönd | 215 | 34,4 | 47,9 | 11,2 | 4,2 | 2,3 |
| Asía | 38 | 42,1 | 26,3 | 7,9 | 23,7 | 0,0 |
| Annað | 114 | 43,0 | 28,1 | 12,3 | 10,5 | 6,1 |

*Marktækur munur á milli hópa skv. Kíkvaðrat prófi ($p < 0,05$).



Sp. 86. Hvar bókaðir þú ferð þína á eigin vegum?

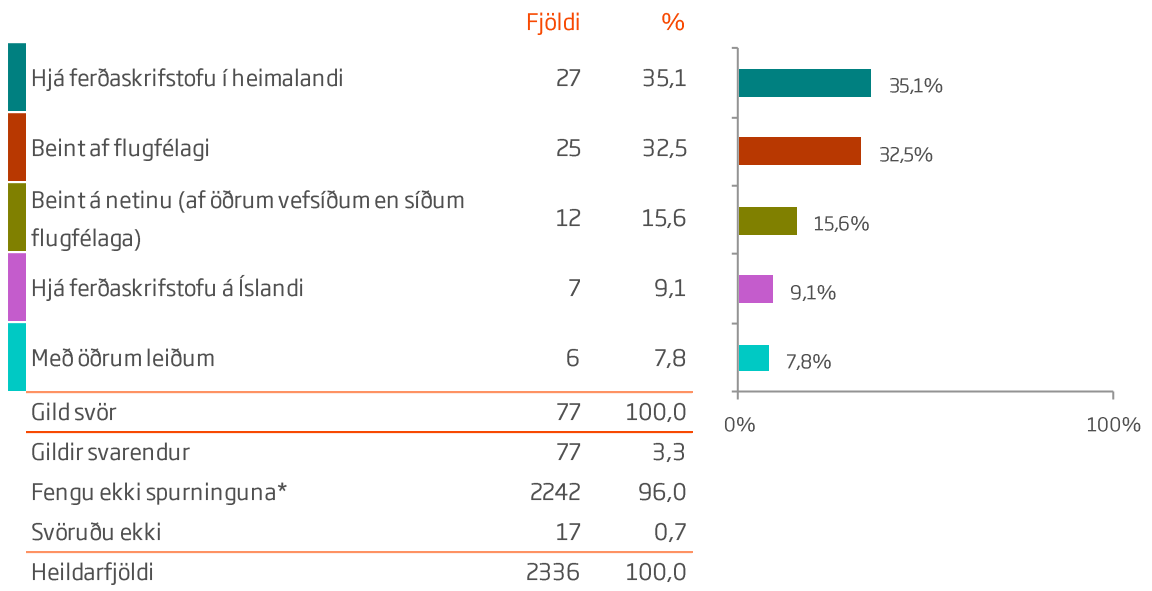
| | Gild svör | Beint á netinu | Beint af flugfélagi | Hjá ferðaskrifstofu í heimalandi | Hjá ferðaskrifstofu á Íslandi | Með öðrum leiðum |
|---|-------------|----------------|---------------------|----------------------------------|-------------------------------|------------------|
| | Fjöldi | % | % | % | % | % |
| Heildarfjöldi | 1445 | 38,7 | 35,3 | 13,8 | 7,0 | 5,2 |
| Þjóðerni* | | | | | | |
| Breskt | 389 | 44,5 | 26,2 | 18,3 | 5,9 | 5,1 |
| Bandarískt | 248 | 37,9 | 35,9 | 9,7 | 8,5 | 8,1 |
| Kanadískt | 124 | 36,3 | 33,9 | 12,1 | 11,3 | 6,5 |
| Danskt | 82 | 26,8 | 48,8 | 13,4 | 6,1 | 4,9 |
| Norskt | 71 | 32,4 | 53,5 | 11,3 | 2,8 | 0,0 |
| Franskt | 67 | 44,8 | 34,3 | 7,5 | 3,0 | 10,4 |
| Þýskt | 93 | 33,3 | 48,4 | 17,2 | 0,0 | 1,1 |
| Sænskt | 35 | 42,9 | 42,9 | 14,3 | 0,0 | 0,0 |
| Hollenskt | 32 | 31,3 | 31,3 | 34,4 | 3,1 | 0,0 |
| Írskt | 17 | 35,3 | 29,4 | 23,5 | 5,9 | 5,9 |
| Ástralskt | 29 | 41,4 | 27,6 | 10,3 | 17,2 | 3,4 |
| Kínverskt | 24 | 33,3 | 37,5 | 12,5 | 16,7 | 0,0 |
| Ítalskt | 15 | 20,0 | 40,0 | 20,0 | 6,7 | 13,3 |
| Svissneskt | 29 | 27,6 | 51,7 | 17,2 | 0,0 | 3,4 |
| Annað | 190 | 41,6 | 33,2 | 8,4 | 11,6 | 5,3 |
| Tegund ferðar* | | | | | | |
| Pakkaferð | 27 | 37,0 | 11,1 | 22,2 | 25,9 | 3,7 |
| Ferð á eigin vegum | 1442 | 38,7 | 35,4 | 13,8 | 7,0 | 5,1 |
| Ferð á vegum vinnu | 10 | 10,0 | 50,0 | 20,0 | 10,0 | 10,0 |
| Tilgangur ferðar* | | | | | | |
| Frí | 1289 | 39,1 | 34,2 | 14,0 | 7,5 | 5,2 |
| Ráðstefna/stærri fundir | 30 | 26,7 | 46,7 | 16,7 | 6,7 | 3,3 |
| Vinnutengt/minni fundir | 32 | 40,6 | 18,8 | 28,1 | 3,1 | 9,4 |
| Menntun og/eða starfsþjálfun | 45 | 22,2 | 42,2 | 22,2 | 4,4 | 8,9 |
| Heimsækja vini/ættingja | 145 | 33,1 | 54,5 | 2,1 | 3,4 | 6,9 |
| Vinnuhvataferðir | 9 | 22,2 | 66,7 | 11,1 | 0,0 | 0,0 |
| Tímabundin vinna á Íslandi | 12 | 41,7 | 41,7 | 8,3 | 0,0 | 8,3 |
| Viðburður á Íslandi (tengt tímastundum) | 110 | 33,6 | 44,5 | 6,4 | 10,0 | 5,5 |
| Heilsutengd meðferð | 5 | 20,0 | 80,0 | 0,0 | 0,0 | 0,0 |
| Annað | 87 | 34,5 | 29,9 | 20,7 | 5,7 | 9,2 |

*Ekki er reiknuð marktækt þegar svarendur geta valið fleiri en eitt svar

*Marktækur munur á milli hópa skv. Kíkvadrát prófi ($p < 0,05$).



Sp. 87. Hvar bókaðir þú þína ferð á vegum vinnu?



*Aðeins þeir sem sögðust hafa bókað ferð á vegum vinnu fengu þessa spurningu.

HVAR VAR BÓKUÐ: FERÐ Á VEGUM VINNU



Sp. 87. Hvar bókaðir þú þína ferð á vegum vinnu?

| | Gild svör | Hjá ferðaskrifstofu í heimalandi | | Beint af flugfélagi | Með öðrum leiðum | |
|--|-----------|----------------------------------|-------------|---------------------|------------------|--|
| | | Fjöldi | % | % | % | |
| Heildarfjöldi | 77 | 35,1 | 32,5 | 32,5 | | |
| Kyn | | | | | | |
| Karlar | 45 | 37,8 | 33,3 | 28,9 | | |
| Konur | 32 | 31,3 | 31,3 | 37,5 | | |
| Aldur | | | | | | |
| Yngri en 25 ára | 7 | 28,6 | 28,6 | 42,9 | | |
| 25-34 ára | 11 | 45,5 | 36,4 | 18,2 | | |
| 35-44 ára | 16 | 18,8 | 43,8 | 37,5 | | |
| 45-54 ára | 29 | 37,9 | 24,1 | 37,9 | | |
| 55 ára og eldri | 14 | 42,9 | 35,7 | 21,4 | | |
| Hvert er starfsheiti þitt? | | | | | | |
| Framkvæmdastjóri | 21 | 33,3 | 42,9 | 23,8 | | |
| Sérfræðingur (dr./lögfr./bókari o.fl.) | 18 | 50,0 | 22,2 | 27,8 | | |
| Aðrir sérfræðingar | 8 | 25,0 | 25,0 | 50,0 | | |
| Kennari/Starfsmaður í heilbrigðisþjónust | 5 | 0,0 | 60,0 | 40,0 | | |
| Starfsmaður á skrifstofu/í þjónustu | 6 | 33,3 | 16,7 | 50,0 | | |
| Tækni-/iðnfræðingur | <5 | | | | | |
| Námsmaður | 5 | 20,0 | 40,0 | 40,0 | | |
| Lífeyrisþegi/Heimavinnandi | <5 | | | | | |
| Annað | 9 | 44,4 | 22,2 | 33,3 | | |
| Fjölskyldutekjur | | | | | | |
| Háar | 42 | 35,7 | 33,3 | 31,0 | | |
| Í meðallagi | 22 | 36,4 | 27,3 | 36,4 | | |
| Lágar | 10 | 30,0 | 40,0 | 30,0 | | |
| Markaðssvæði | | | | | | |
| Bretland | 10 | 20,0 | 30,0 | 50,0 | | |
| Norður Ameríka | 8 | 25,0 | 37,5 | 37,5 | | |
| Mið- og suður Evrópa | 18 | 38,9 | 38,9 | 22,2 | | |
| Norðurlönd | 32 | 43,8 | 31,3 | 25,0 | | |
| Annað | 9 | 22,2 | 22,2 | 55,6 | | |

Ekki reyndist tölfræðilega marktækur munur á milli hópa.

HVAR VAR BÓKUÐ: FERÐ Á VEGUM VINNU



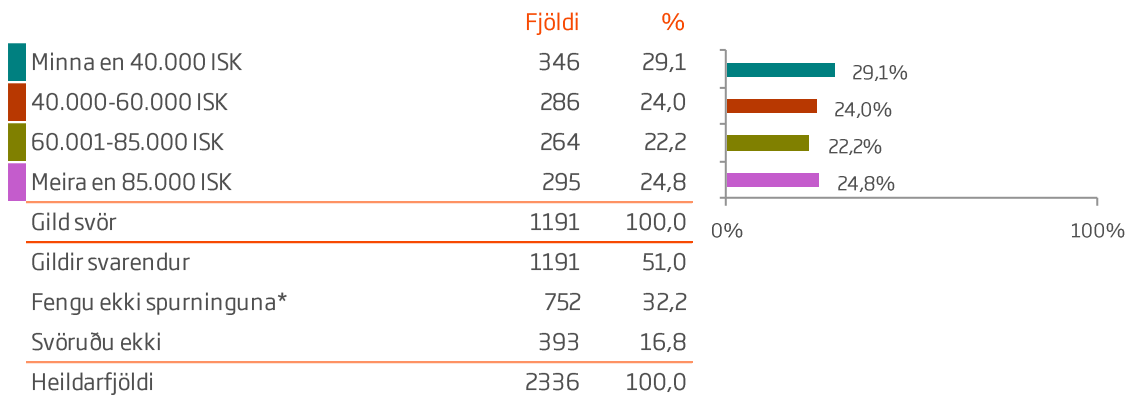
Sp. 87. Hvar bókaðir þú þína ferð á vegum vinnu?

| | Gild svör | Hjá ferðaskrifstofu í heimalandi | | Beint af flugfélagi | Með öðrum leiðum | | | |
|--|-----------|----------------------------------|-------------|---------------------|------------------|-----|-----|-----|
| | | Fjöldi | % | % | % | | | |
| Heildarfjöldi | 77 | 35,1 | 32,5 | 32,5 | | 35% | 32% | 32% |
| Þjóðerni | | | | | | | | |
| Breskt | 9 | 22,2 | 22,2 | 55,6 | | 22% | 22% | 56% |
| Bandarískt | <5 | | | | | | | |
| Kanadískt | <5 | | | | | | | |
| Danskt | 9 | 33,3 | 11,1 | 55,6 | | 33% | 11% | 56% |
| Norskt | 16 | 43,8 | 37,5 | 18,8 | | 44% | 38% | 19% |
| Franskt | 5 | 40,0 | 40,0 | 20,0 | | 40% | 40% | 20% |
| Þýskt | <5 | | | | | | | |
| Sænskt | <5 | | | | | | | |
| Hollenskt | <5 | | | | | | | |
| Ítalskt | <5 | | | | | | | |
| Svissneskt | <5 | | | | | | | |
| Annað | 15 | 13,3 | 46,7 | 40,0 | | 13% | 47% | 40% |
| Tegund ferðar* | | | | | | | | |
| Pakkaferð | <5 | | | | | | | |
| Ferð á eigin vegum | 9 | 33,3 | 33,3 | 33,3 | | 33% | 33% | 33% |
| Ferð á vegum vinnu | 75 | 34,7 | 33,3 | 32,0 | | 35% | 33% | 32% |
| Tilgangur ferðar* | | | | | | | | |
| Frí | 13 | 38,5 | 30,8 | 30,8 | | 38% | 31% | 31% |
| Ráðstefna/stærri fundir | 33 | 21,2 | 36,4 | 42,4 | | 21% | 36% | 42% |
| Vinnutengt/minni fundir | 23 | 39,1 | 34,8 | 26,1 | | 39% | 35% | 26% |
| Menntun og/eða starfsþjálfun | 9 | 44,4 | 33,3 | 22,2 | | 44% | 33% | 22% |
| Heimsækja vini/ættingja | <5 | | | | | | | |
| Vinnuhvataferðir | <5 | | | | | | | |
| Tímabundin vinna á Íslandi | <5 | | | | | | | |
| Viðburður á Íslandi (tengt tímabundum) | <5 | | | | | | | |
| Heilsutengt meðferð | <5 | | | | | | | |
| Annað | 11 | 63,6 | 18,2 | 18,2 | | 64% | 18% | 18% |

*Ekki er reiknuð marktækt þegar svarendur geta valið fleiri en eitt svar

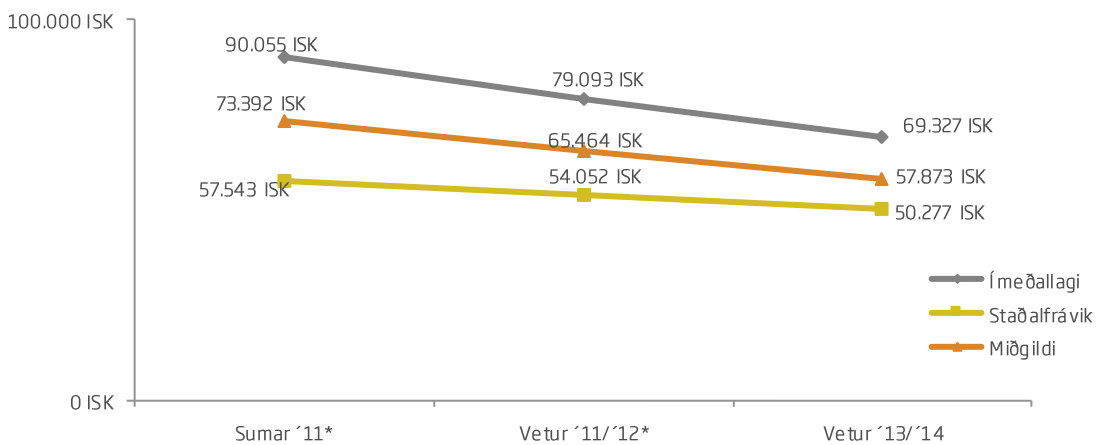


Sp. 88. Hvað kostaði flugmiðinn (fram og til baka) á mann?



*Aðeins þeir sem voru að ferðast á eigin vegum eða á vegum vinnu fengu þessa spurningu.

Meðaltal 69.327 ISK
 Miðgildi 57.873 ISK
 Staðalfrávik 50.277 ISK



*Árin 2011 og 2012 var spurningin orðuð á eftirfarandi hátt: "Hvað kostaði flugmiðinn/ferjumiðinn (fram og til baka) á mann?"



Sp. 88. Hvað kostaði flugmiðinn (fram og til baka) á mann?

| | Gild svör | Minna en | 40.000- | 60.001- | Meira en | |
|---|-------------|-------------|-------------|-------------|-------------|------------|
| | | 40.000 ISK | 60.000 ISK | 85.000 ISK | 85.000 ISK | |
| | Fjöldi | % | % | % | % | |
| Heildarfjöldi | 1191 | 29,1 | 24,0 | 22,2 | 24,8 | 69.327 ISK |
| Kyn | | | | | | |
| Karlar | 537 | 28,3 | 24,6 | 21,6 | 25,5 | 70.182 ISK |
| Konur | 645 | 29,9 | 23,9 | 22,3 | 23,9 | 68.208 ISK |
| Aldur* | | | | | | |
| Yngri en 25 ára | 149 | 38,9 | 28,9 | 20,1 | 12,1 | 57.353 ISK |
| 25-34 ára | 442 | 33,3 | 24,9 | 21,3 | 20,6 | 63.136 ISK |
| 35-44 ára | 233 | 26,2 | 24,9 | 24,5 | 24,5 | 71.025 ISK |
| 45-54 ára | 170 | 23,5 | 23,5 | 20,0 | 32,9 | 78.159 ISK |
| 55 ára og eldri | 191 | 20,4 | 17,3 | 25,1 | 37,2 | 82.712 ISK |
| Hvert er starfsheiti þitt?* | | | | | | |
| Framkvæmdastjóri | 169 | 27,2 | 25,4 | 21,3 | 26,0 | 68.766 ISK |
| Sérfræðingur (dr./lögfr./bókari o.fl.) | 249 | 22,9 | 23,3 | 19,7 | 34,1 | 77.574 ISK |
| Aðrir sérfræðingar | 176 | 26,1 | 24,4 | 26,1 | 23,3 | 73.439 ISK |
| Kennari/Starfsmaður í heilbrigðisþjónustu | 117 | 35,9 | 24,8 | 17,1 | 22,2 | 61.568 ISK |
| Starfsmaður á skrifstofu/í þjónustu | 72 | 25,0 | 33,3 | 30,6 | 11,1 | 56.918 ISK |
| Tækni-/iðnfræðingur | 37 | 32,4 | 18,9 | 32,4 | 16,2 | 60.065 ISK |
| Almennur starfsmaður | 11 | 36,4 | 36,4 | 0,0 | 27,3 | 60.813 ISK |
| Námsmaður | 160 | 40,6 | 23,1 | 18,8 | 17,5 | 61.761 ISK |
| Lífeyrisþegi/Heimavinnandi | 57 | 26,3 | 17,5 | 28,1 | 28,1 | 74.781 ISK |
| Annað | 131 | 30,5 | 21,4 | 21,4 | 26,7 | 72.318 ISK |
| Fjölskyldutekjur* | | | | | | |
| Háar | 515 | 22,7 | 25,2 | 22,9 | 29,1 | 73.913 ISK |
| Í meðallagi | 452 | 34,1 | 21,2 | 21,9 | 22,8 | 66.988 ISK |
| Lágar | 190 | 34,7 | 26,3 | 21,1 | 17,9 | 61.845 ISK |
| Markaðssvæði* | | | | | | |
| Bretland | 283 | 48,1 | 31,1 | 11,7 | 9,2 | 51.079 ISK |
| Norður Ameríka | 337 | 2,7 | 8,3 | 38,0 | 51,0 | 97.987 ISK |
| Mið- og suður Evrópa | 246 | 30,1 | 32,5 | 23,6 | 13,8 | 59.012 ISK |
| Norðurlönd | 191 | 41,9 | 35,1 | 12,6 | 10,5 | 49.912 ISK |
| Asía | 33 | 48,5 | 12,1 | 15,2 | 24,2 | 66.464 ISK |
| Annað | 101 | 30,7 | 18,8 | 15,8 | 34,7 | 87.598 ISK |

*Marktækur munur á milli hópa skv. ANOVA prófi (p<0,05).



Sp. 88. Hvað kostaði flugmiðinn (fram og til baka) á mann?

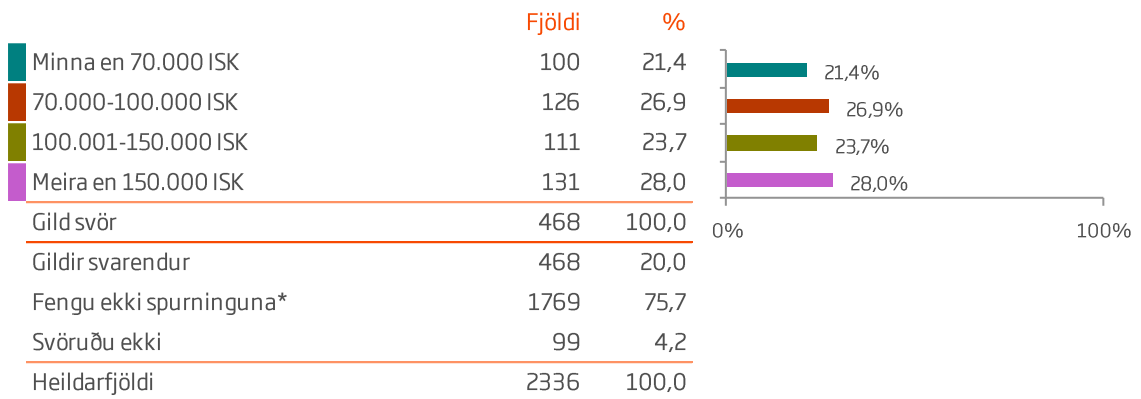
| | Gild svör | Minna en | 40.000- | 60.001- | Meira en | |
|---------------------------------------|-------------|-------------|-------------|-------------|-------------|-------------|
| | | 40.000 ISK | 60.000 ISK | 85.000 ISK | 85.000 ISK | |
| | Fjöldi | % | % | % | % | |
| Heildarfjöldi | 1191 | 29,1 | 24,0 | 22,2 | 24,8 | 69.327 ISK |
| Þjóðerni* | | | | | | |
| Breskt | 257 | 47,1 | 29,6 | 12,5 | 10,9 | 53.302 ISK |
| Bandarískt | 218 | 2,8 | 8,3 | 39,9 | 49,1 | 94.733 ISK |
| Kanadískt | 110 | 4,5 | 9,1 | 33,6 | 52,7 | 102.049 ISK |
| Danskt | 67 | 40,3 | 40,3 | 10,4 | 9,0 | 47.456 ISK |
| Norskt | 63 | 47,6 | 22,2 | 15,9 | 14,3 | 53.977 ISK |
| Franskt | 64 | 21,9 | 48,4 | 12,5 | 17,2 | 59.699 ISK |
| Þýskt | 79 | 35,4 | 32,9 | 25,3 | 6,3 | 50.614 ISK |
| Sænskt | 30 | 33,3 | 43,3 | 10,0 | 13,3 | 51.120 ISK |
| Hollenskt | 25 | 16,0 | 40,0 | 12,0 | 32,0 | 84.789 ISK |
| Írskt | 14 | 50,0 | 35,7 | 14,3 | 0,0 | 44.377 ISK |
| Ástralskt | 25 | 32,0 | 32,0 | 16,0 | 20,0 | 87.562 ISK |
| Kínverskt | 22 | 45,5 | 13,6 | 31,8 | 9,1 | 50.289 ISK |
| Ítalskt | 16 | 37,5 | 6,3 | 43,8 | 12,5 | 59.264 ISK |
| Pakkaferð | 17 | 17,6 | 17,6 | 11,8 | 52,9 | 90.471 ISK |
| Ferð á eigin vegum | 1155 | 29,4 | 24,2 | 22,1 | 24,3 | 68.862 ISK |
| Ferð á vegum vinnu | 42 | 23,8 | 16,7 | 21,4 | 38,1 | 81.168 ISK |
| Tilgangur ferðar* | | | | | | |
| Frí | 1023 | 29,8 | 23,8 | 23,3 | 23,2 | 68.812 ISK |
| Ráðstefna/stærri fundir | 44 | 20,5 | 20,5 | 11,4 | 47,7 | 82.597 ISK |
| Vinnutengt/minni fundir | 44 | 13,6 | 29,5 | 20,5 | 36,4 | 81.092 ISK |
| Menntun og/eða starfsþjálfun | 44 | 31,8 | 15,9 | 27,3 | 25,0 | 68.425 ISK |
| Heimsækja vini/ættingja | 132 | 35,6 | 24,2 | 23,5 | 16,7 | 59.862 ISK |
| Vinnuhvataferðir | 6 | 16,7 | 33,3 | 16,7 | 33,3 | 66.197 ISK |
| Tímabundin vinna á Íslandi | 10 | 10,0 | 40,0 | 20,0 | 30,0 | 63.537 ISK |
| Viðburður á Íslandi (tengt tómsendum) | 93 | 26,9 | 30,1 | 18,3 | 24,7 | 65.066 ISK |
| Heilsutengd meðferð | <5 | | | | | |
| Annað | 61 | 21,3 | 23,0 | 19,7 | 36,1 | 77.536 ISK |

*Ekki er reiknuð marktækt þegar svarendur geta valið fleiri en eitt svar

*Marktækur munur á milli hópa skv. ANOVA prófi ($p < 0,05$).

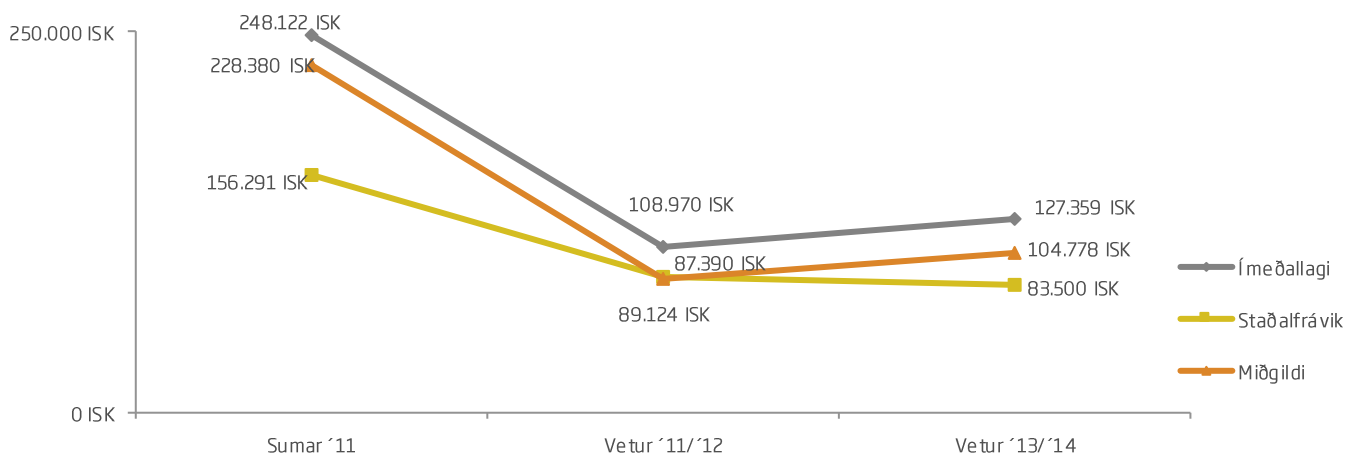


Sp. 89. Hvað kostaði pakkaferðin á mann?



*Aðeins þeir sem sögðust hafa keypt pakkaferð fengu þessa spurningu.

Meðaltal 127.359 ISK
 Miðgildi 104.778 ISK
 Staðalfrávik 83.500 ISK


























Sp. 89. Hvað kostaði pakkaferðin á mann?

| | Gild svör | Minna en | 70.000- | 100.001- | Meira en | | |
|---|------------|-------------|-------------|-------------|-------------|--|-------------|
| | | 70.000 ISK | 100.000 ISK | 150.000 ISK | 150.000 ISK | | |
| | Fjöldi | % | % | % | % | | |
| Heildarfjöldi | 468 | 21,4 | 26,9 | 23,7 | 28,0 | | 127.359 ISK |
| Kyn | | | | | | | |
| Karlar | 167 | 26,3 | 24,0 | 22,8 | 26,9 | | 131.091 kr. |
| Konur | 300 | 18,7 | 28,7 | 24,3 | 28,3 | | 125.040 kr. |
| Aldur* | | | | | | | |
| Yngri en 25 ára | 51 | 31,4 | 27,5 | 23,5 | 17,6 | | 100.906 ISK |
| 25-34 ára | 112 | 32,1 | 28,6 | 20,5 | 18,8 | | 105.539 ISK |
| 35-44 ára | 90 | 14,4 | 32,2 | 20,0 | 33,3 | | 137.268 ISK |
| 45-54 ára | 86 | 20,9 | 24,4 | 29,1 | 25,6 | | 127.320 ISK |
| 55 ára og eldri | 124 | 12,9 | 22,6 | 26,6 | 37,9 | | 151.355 ISK |
| Hvert er starfsheiti þitt?* | | | | | | | |
| Framkvæmdastjóri | 79 | 30,4 | 26,6 | 19,0 | 24,1 | | 118.577 ISK |
| Sérfræðingur (dr./lögfr./bókari o.fl.) | 82 | 22,0 | 26,8 | 28,0 | 23,2 | | 129.802 ISK |
| Aðrir sérfræðingar | 66 | 22,7 | 24,2 | 25,8 | 27,3 | | 132.680 ISK |
| Kennari/Starfsmaður í heilbrigðisþjónustu | 54 | 11,1 | 20,4 | 24,1 | 44,4 | | 151.468 ISK |
| Starfsmaður á skrifstofu/í þjónustu | 38 | 10,5 | 44,7 | 15,8 | 28,9 | | 128.732 ISK |
| Tækni-/iðnfræðingur | 10 | 10,0 | 30,0 | 30,0 | 30,0 | | 131.164 ISK |
| Almennur starfsmaður | <5 | | | | | | |
| Námsmaður | 34 | 41,2 | 29,4 | 17,6 | 11,8 | | 85.710 ISK |
| Lífeyrisþegi/Heimavinnandi | 60 | 10,0 | 20,0 | 31,7 | 38,3 | | 148.085 ISK |
| Annað | 40 | 30,0 | 27,5 | 22,5 | 20,0 | | 102.416 ISK |
| Fjölskyldutekjur* | | | | | | | |
| Háar | 201 | 19,4 | 22,4 | 27,4 | 30,8 | | 136.632 ISK |
| Í meðallagi | 193 | 23,8 | 31,1 | 20,2 | 24,9 | | 118.238 ISK |
| Lágar | 54 | 25,9 | 24,1 | 25,9 | 24,1 | | 112.059 ISK |
| Markaðssvæði* | | | | | | | |
| Bretland | 229 | 29,7 | 29,3 | 18,8 | 22,3 | | 114.818 ISK |
| Norður Ameríka | 104 | 5,8 | 24,0 | 40,4 | 29,8 | | 141.167 ISK |
| Mið- og suður Evrópa | 45 | 11,1 | 6,7 | 13,3 | 68,9 | | |
| Norðurlönd | 48 | 31,3 | 33,3 | 27,1 | 8,3 | | 89.971 ISK |
| Asía | 7 | 28,6 | 0,0 | 0,0 | 71,4 | | 161.896 ISK |
| Annað | 35 | 11,4 | 42,9 | 20,0 | 25,7 | | 145.670 ISK |

*Marktækur munur á milli hópa skv. ANOVA prófi (p<0,05).



Sp. 89. Hvað kostaði pakkaferðin á mann?

| | Gild svör | Minna en | 70.000- | 100.001- | Meira en | |
|--|------------|-------------|-------------|-------------|-------------|--|
| | | 70.000 ISK | 100.000 ISK | 150.000 ISK | 150.000 ISK | |
| | Fjöldi | % | % | % | % | |
| Heildarfjöldi | 468 | 21,4 | 26,9 | 23,7 | 28,0 |  127.359 ISK |
| Þjóðerni* | | | | | | |
| Breskt | 213 | 31,5 | 27,7 | 18,8 | 22,1 |  113.719 ISK |
| Bandarískt | 73 | 5,5 | 30,1 | 38,4 | 26,0 |  137.519 ISK |
| Kanadískt | 34 | 5,9 | 11,8 | 50,0 | 32,4 |  144.995 ISK |
| Danskt | 25 | 28,0 | 40,0 | 32,0 | 0,0 |  84.702 ISK |
| Norskt | 7 | 42,9 | 28,6 | 0,0 | 28,6 |  94.099 ISK |
| Franskt | 15 | 6,7 | 6,7 | 33,3 | 53,3 |  161.226 ISK |
| Þýskt | <5 | | | | | |
| Sænskt | 11 | 27,3 | 18,2 | 36,4 | 18,2 |  105.054 ISK |
| Hollenskt | 10 | 0,0 | 20,0 | 10,0 | 70,0 |  194.414 ISK |
| Írskt | 18 | 0,0 | 50,0 | 27,8 | 22,2 |  129.596 ISK |
| Ástralskt | 6 | 33,3 | 33,3 | 16,7 | 16,7 |  95.997 ISK |
| Kínverskt | 7 | 28,6 | 0,0 | 0,0 | 71,4 |  138.647 ISK |
| Ítalskt | 11 | 18,2 | 9,1 | 9,1 | 63,6 |  161.982 ISK |
| Svissneskt | <5 | | | | | |
| Annað | 34 | 20,6 | 32,4 | 2,9 | 44,1 |  165.281 ISK |
| Tegund ferðar* | | | | | | |
| Pakkaferð | 467 | 21,2 | 27,0 | 23,8 | 28,1 |  127.528 ISK |
| Ferð á eigin vegum | 18 | 50,0 | 11,1 | 16,7 | 22,2 |  121.364 ISK |
| Ferð á vegum vinnu | <5 | | | | | |
| Tilgangur ferðar* | | | | | | |
| Frí | 448 | 21,7 | 27,5 | 24,1 | 26,8 |  125.779 ISK |
| Ráðstefna/stærri fundir | <5 | | | | | |
| Vinnutengt/minni fundir | <5 | | | | | |
| Menntun og/eða starfsþjálfun | 15 | 13,3 | 0,0 | 20,0 | 66,7 |  148.660 ISK |
| Heimsækja vini/ættingja | 9 | 22,2 | 22,2 | 22,2 | 33,3 |  185.122 ISK |
| Vinnuhvataferðir | <5 | | | | | |
| Tímabundin vinna á Íslandi | <5 | | | | | |
| Viðburður á Íslandi (tengt tómstundum) | 18 | 44,4 | 11,1 | 11,1 | 33,3 |  139.044 ISK |
| Heilsutengd meðferð | <5 | | | | | |
| Annað | 18 | 11,1 | 44,4 | 5,6 | 38,9 |  173.379 ISK |

*Ekki er reiknuð marktækt þegar svarendur geta valið fleiri en eitt svar

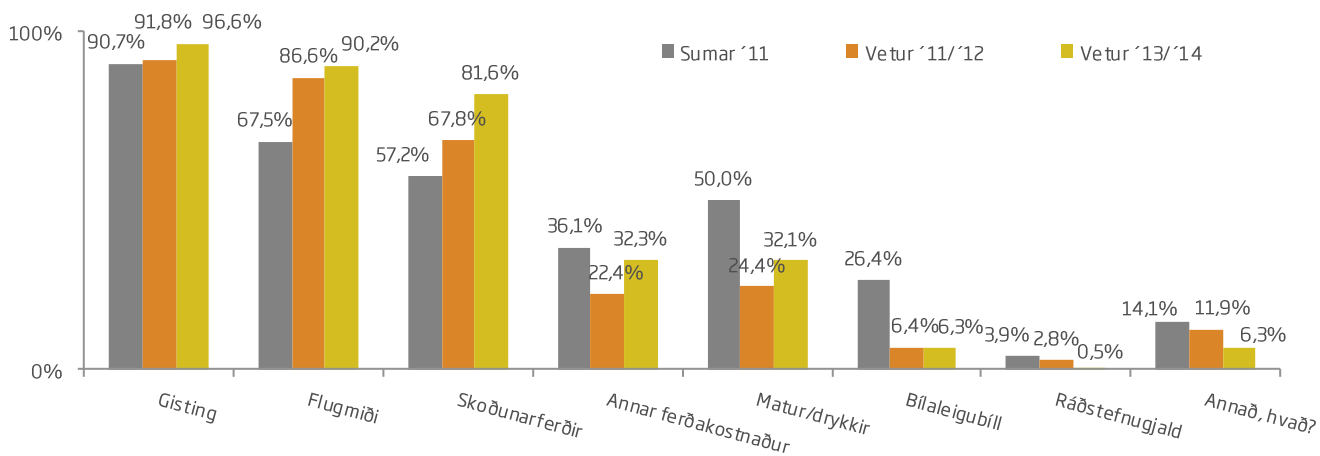
*Marktækur munur á milli hópa skv. ANOVA prófi ($p < 0,05$).



Sp. 90. Hvað var innifalið í pakkaferð?

| | Fjöldi svarenda | % svarenda | % svara |
|-------------------------|-----------------|------------|---------|
| Gisting | 541 | 96,6 | 27,9 |
| Flugmiði | 505 | 90,2 | 26,1 |
| Skoðunarferðir | 457 | 81,6 | 23,6 |
| Annar ferðakostnaður | 181 | 32,3 | 9,3 |
| Matur/drykkir | 180 | 32,1 | 9,3 |
| Bílaleigubíll | 35 | 6,3 | 1,8 |
| Ráðstefnugjald | 3 | 0,5 | 0,2 |
| Annað, hvað? | 35 | 6,3 | 1,8 |
| Gild svör | 1937 | 345,9 | 100,0 |
| Gildir svarendur | 560 | 24,0 | |
| Fengu ekki spurninguna* | 1769 | 75,7 | |
| Svöruðu ekki | 7 | 0,3 | |
| Heildarfjöldi | 2336 | 100,0 | |

*Aðeins þeir sem sögðust hafa keypt pakkaferð fengu þessa spurningu.





Sp. 90. Hvað var innifalið í pakkaferð?

| | Fjöldi | Gisting % | Flugmiði % | Skoðunar- ferðir % | Annar ferða- kostnaður % | Matur/ drykkir % | Annað % |
|--|------------|--------------|---------------|--------------------------|--------------------------------|------------------------|-------------|
| Heildarfjöldi | 560 | | | | | | |
| Kyn | | | | | | | |
| Karlar | 200 | 96,0 | 90,0 | 81,0 | 29,5 | 29,5 | 11,5 |
| Konur | 357 | 96,9 | 90,2 | 82,1 | 33,9 | 33,6 | 12,0 |
| Aldur | | | | | | | |
| Yngri en 25 ára | 56 | 91,1 | 80,4 | 82,1 | 35,7 | 28,6 | 5,4 |
| 25-34 ára | 132 | 94,7 | 91,7 | 83,3 | 32,6 | 25,0 | 12,1 |
| 35-44 ára | 108 | 96,3 | 92,6 | 80,6 | 31,5 | 29,6 | 10,2 |
| 45-54 ára | 95 | 98,9 | 96,8 | 80,0 | 25,3 | 32,6 | 16,8 |
| 55 ára og eldri | 163 | 98,8 | 86,5 | 81,0 | 36,2 | 40,5 | 12,3 |
| Hvert er starfsheiti þitt? | | | | | | | |
| Framkvæmdastjóri | 92 | 97,8 | 91,3 | 84,8 | 25,0 | 29,3 | 13,0 |
| Sérfræðingur (dr./lögfr./bókari o.fl.) | 93 | 95,7 | 87,1 | 81,7 | 29,0 | 31,2 | 7,5 |
| Aðrir sérfræðingar | 78 | 96,2 | 94,9 | 80,8 | 37,2 | 26,9 | 20,5 |
| Kennari/Starfsmaður í heilbrigðisþjónust | 64 | 100,0 | 82,8 | 84,4 | 37,5 | 39,1 | 12,5 |
| Starfsmaður á skrifstofu/í þjónustu | 43 | 97,7 | 93,0 | 72,1 | 25,6 | 34,9 | 11,6 |
| Tækni-/iðnfræðingur | 14 | 92,9 | 92,9 | 78,6 | 21,4 | 21,4 | 14,3 |
| Almennur starfsmaður | <5 | | | | | | |
| Námsmaður | 40 | 90,0 | 82,5 | 82,5 | 37,5 | 32,5 | 7,5 |
| Lífeyrisþegi/Heimavinnandi | 78 | 98,7 | 91,0 | 85,9 | 37,2 | 34,6 | 11,5 |
| Annað | 48 | 93,8 | 95,8 | 75,0 | 31,3 | 31,3 | 10,4 |
| Fjölskyldutekjur | | | | | | | |
| Háar | 241 | 95,9 | 90,0 | 80,1 | 33,2 | 30,7 | 12,4 |
| Í meðallagi | 233 | 97,4 | 91,8 | 81,1 | 32,2 | 32,6 | 11,6 |
| Lágar | 59 | 96,6 | 91,5 | 89,8 | 28,8 | 30,5 | 8,5 |
| Markaðssvæði | | | | | | | |
| Bretland | 270 | 98,1 | 94,1 | 87,8 | 32,2 | 33,7 | 6,3 |
| Norður Ameríka | 124 | 96,0 | 88,7 | 81,5 | 26,6 | 32,3 | 12,1 |
| Mið- og suður Evrópa | 60 | 96,7 | 90,0 | 83,3 | 40,0 | 33,3 | 15,0 |
| Norðurlönd | 53 | 90,6 | 94,3 | 66,0 | 32,1 | 32,1 | 22,6 |
| Asía | 10 | 90,0 | 30,0 | 60,0 | 20,0 | 40,0 | 40,0 |

Ekki er reiknuð marktekt þegar svarendur geta valið fleiri en eitt svar.



Sp. 90. Hvað var innifalið í pakkaferð?

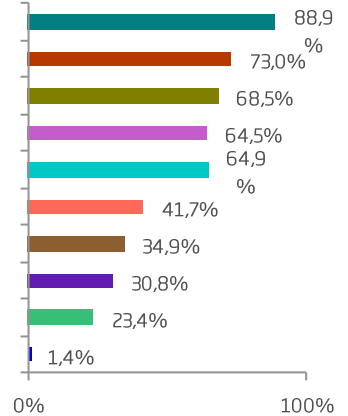
| | Fjöldi | Gisting % | Flugmiði % | Skoðunar- ferðir % | Annar ferða- kostnaður % | Matur drykkir % | Annað % |
|--|------------|--------------|---------------|--------------------------|--------------------------------|-----------------------|-------------|
| Heildarfjöldi | 560 | | | | | | |
| Þjóðerni | | | | | | | |
| Breskt | 252 | 98,4 | 96,0 | 86,5 | 33,7 | 34,5 | 6,7 |
| Bandarískt | 90 | 96,7 | 83,3 | 84,4 | 30,0 | 33,3 | 11,1 |
| Kanadískt | 39 | 97,4 | 89,7 | 74,4 | 23,1 | 28,2 | 12,8 |
| Danskt | 27 | 92,6 | 96,3 | 48,1 | 18,5 | 18,5 | 29,6 |
| Norskt | 7 | 85,7 | 85,7 | 57,1 | 42,9 | 42,9 | 28,6 |
| Franskt | 17 | 94,1 | 88,2 | 88,2 | 17,6 | 29,4 | 5,9 |
| Þýskt | <5 | | | | | | |
| Sænskt | 14 | 85,7 | 100,0 | 100,0 | 42,9 | 50,0 | 14,3 |
| Hollenskt | 12 | 100,0 | 100,0 | 50,0 | 33,3 | 41,7 | 41,7 |
| Írskt | 22 | 100,0 | 95,5 | 68,2 | 50,0 | 27,3 | 13,6 |
| Ástralskt | 7 | 100,0 | 71,4 | 100,0 | 28,6 | 28,6 | 14,3 |
| Kínverskt | 7 | 85,7 | 71,4 | 42,9 | 14,3 | 14,3 | 14,3 |
| Ítalskt | 17 | 100,0 | 100,0 | 100,0 | 41,2 | 5,9 | 0,0 |
| Svissneskt | <5 | | | | | | |
| Annað | 44 | 90,9 | 65,9 | 79,5 | 31,8 | 29,5 | 27,3 |
| Tegund ferðar | | | | | | | |
| Pakkaferð | 559 | 96,8 | 90,3 | 81,6 | 32,4 | 32,2 | 12,0 |
| Ferð á eigin vegum | 29 | 82,8 | 75,9 | 89,7 | 34,5 | 27,6 | 13,8 |
| Ferð á vegum vinnu | <5 | | | | | | |
| Tilgangur ferðar | | | | | | | |
| Frí | 537 | 96,6 | 89,9 | 82,1 | 32,4 | 31,5 | 11,7 |
| Ráðstefna/stærri fundir | <5 | | | | | | |
| Vinnutengt/minni fundir | <5 | | | | | | |
| Menntun og/eða starfsþjálfun | 20 | 100,0 | 95,0 | 85,0 | 50,0 | 75,0 | 10,0 |
| Heimsækja vini/ættingja | 12 | 83,3 | 100,0 | 58,3 | 8,3 | 16,7 | 33,3 |
| Vinnuhvataferðir | <5 | | | | | | |
| Tímabundin vinna á Íslandi | <5 | | | | | | |
| Viðburður á Íslandi (tengt tómstundum) | 20 | 85,0 | 90,0 | 70,0 | 30,0 | 35,0 | 35,0 |
| Heilsu tengd meðferð | <5 | | | | | | |
| Annað | 22 | 100,0 | 72,7 | 77,3 | 18,2 | 40,9 | 22,7 |

Ekki er reiknuð marktækt þegar svarendur geta valið fleiri en eitt svar.

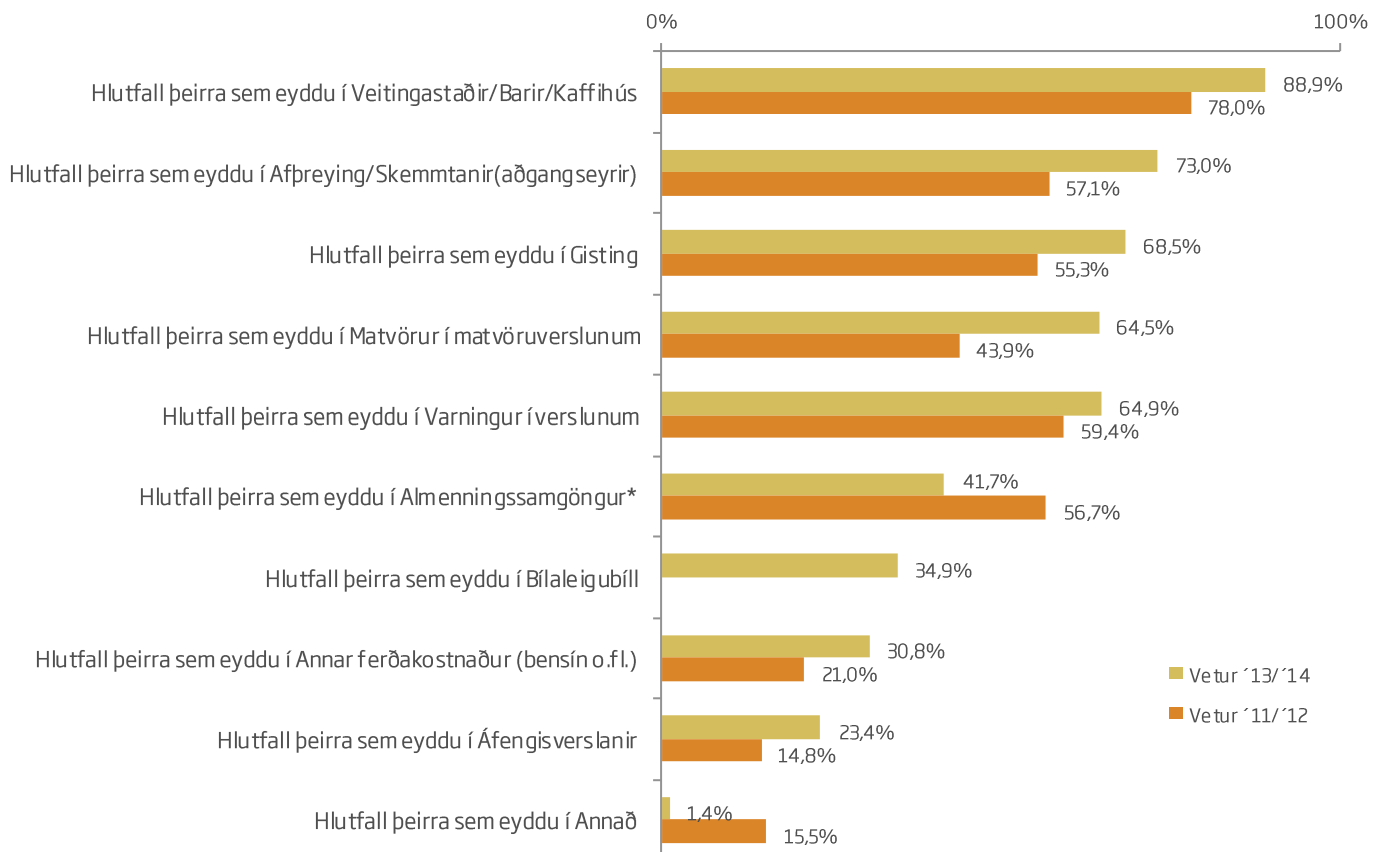


Sp. 91. Eyddir þú (og fjölskylda þín) í eitthvað af eftirfarandi?

| | Fjöldi svarenda | % svarenda | % svara |
|-------------------------------------|-----------------|------------|---------|
| Veitingastaðir/Barir/Kaffihús | 1468 | 88,9 | 18,1 |
| Afþreying/Skemmtanir(aðgangseyrir) | 1206 | 73,0 | 14,8 |
| Gisting | 1131 | 68,5 | 13,9 |
| Matvörur í matvöruverslunum | 1065 | 64,5 | 13,1 |
| Varningur í verslunum | 1072 | 64,9 | 13,2 |
| Almenningssamgöngur | 689 | 41,7 | 8,5 |
| Bílaleigubíll | 576 | 34,9 | 7,1 |
| Annar ferðakostnaður (bensín o.fl.) | 509 | 30,8 | 6,3 |
| Áfengisverslanir | 387 | 23,4 | 4,8 |
| Annað | 23 | 1,4 | 0,3 |
| Gild svör* | 8126 | 492,2 | 100,0 |
| Gildir svarendur | 1651 | 70,7 | |
| Svöruðu ekki | 685 | 29,3 | |
| Heildarfjöldi | 2336 | 100,0 | |



*Hér var hægt að nefna fleiri en einn svarmöguleika, því eru fleiri svör en svarendur.



*Árin 2011 og 2012 var kostnaður við bílaleigubíla inni í þessum flokki.



Sp. 91. Eyddir þú (og fjölskylda þín) í eitthvað af eftirfarandi?

| | Fjöldi | Veitinga- staðir/Barir/ Kaffihús | Afbreyting/ Skemmtanir (aðgangs- eyrir) | Gisting | Matvörur í matvöru- verslunum | Varnur í verslunum | Annað |
|--|-------------|--|--|-------------|-------------------------------------|-----------------------|-------------|
| | % | % | % | % | % | % | % |
| Heildarfjöldi | 1651 | | | | | | |
| Kyn | | | | | | | |
| Karlar | 708 | 90,0 | 70,2 | 72,6 | 63,8 | 62,4 | 76,7 |
| Konur | 933 | 88,1 | 74,9 | 65,2 | 65,2 | 66,7 | 69,2 |
| Aldur | | | | | | | |
| Yngri en 25 ára | 187 | 88,8 | 78,6 | 67,9 | 77,5 | 63,6 | 77,0 |
| 25-34 ára | 536 | 90,7 | 77,8 | 77,4 | 71,8 | 63,4 | 80,0 |
| 35-44 ára | 315 | 89,2 | 72,1 | 68,6 | 62,5 | 64,8 | 67,9 |
| 45-54 ára | 268 | 88,8 | 68,3 | 66,4 | 61,2 | 69,0 | 71,6 |
| 55 ára og eldri | 332 | 86,1 | 67,5 | 56,9 | 50,3 | 64,8 | 63,9 |
| Hvert er starfsheiti þitt? | | | | | | | |
| Framkvæmdastjóri | 246 | 93,1 | 70,7 | 69,9 | 57,3 | 59,8 | 69,9 |
| Sérfræðingur (dr./lögfr./bókari o.fl.) | 326 | 90,2 | 73,0 | 74,2 | 59,2 | 65,3 | 72,4 |
| Aðrir sérfræðingar | 232 | 93,1 | 78,0 | 71,6 | 68,5 | 65,9 | 72,0 |
| Kennari/Starfsmaður í heilbrigðisþjónust | 172 | 85,5 | 71,5 | 64,5 | 69,2 | 66,9 | 70,3 |
| Starfsmaður á skrifstofu/í þjónustu | 109 | 82,6 | 72,5 | 65,1 | 67,0 | 65,1 | 66,1 |
| Tækni-/iðnfræðingur | 55 | 83,6 | 69,1 | 67,3 | 67,3 | 63,6 | 70,9 |
| Almennur starfsmaður | 12 | 66,7 | 66,7 | 41,7 | 58,3 | 50,0 | 50,0 |
| Námsmaður | 189 | 86,8 | 78,3 | 70,4 | 76,2 | 66,1 | 85,2 |
| Lífeyrisþegi/Heimavinnandi | 125 | 86,4 | 66,4 | 51,2 | 51,2 | 60,8 | 60,8 |
| Annað | 170 | 89,4 | 71,2 | 68,8 | 67,6 | 71,2 | 81,2 |
| Fjölskyldutekjur | | | | | | | |
| Háar | 716 | 90,1 | 71,5 | 70,0 | 59,9 | 65,8 | 73,2 |
| Í meðallagi | 639 | 88,7 | 71,8 | 67,0 | 65,1 | 62,6 | 70,7 |
| Lágar | 250 | 89,2 | 81,2 | 68,8 | 77,6 | 70,0 | 77,6 |
| Markaðssvæði | | | | | | | |
| Bretland | 536 | 87,9 | 72,4 | 57,3 | 57,5 | 57,1 | 56,3 |
| Norður Ameríka | 454 | 86,3 | 78,2 | 72,7 | 62,6 | 76,0 | 78,4 |
| Mið- og suður Evrópa | 267 | 91,4 | 74,5 | 81,6 | 78,7 | 67,8 | 87,3 |
| Norðurlönd | 228 | 92,5 | 64,5 | 69,3 | 66,7 | 62,7 | 81,1 |
| Asía | 34 | 82,4 | 70,6 | 76,5 | 61,8 | 47,1 | 64,7 |

Ekki er reiknuð marktekt þegar svarendur geta valið fleiri en eitt svar.



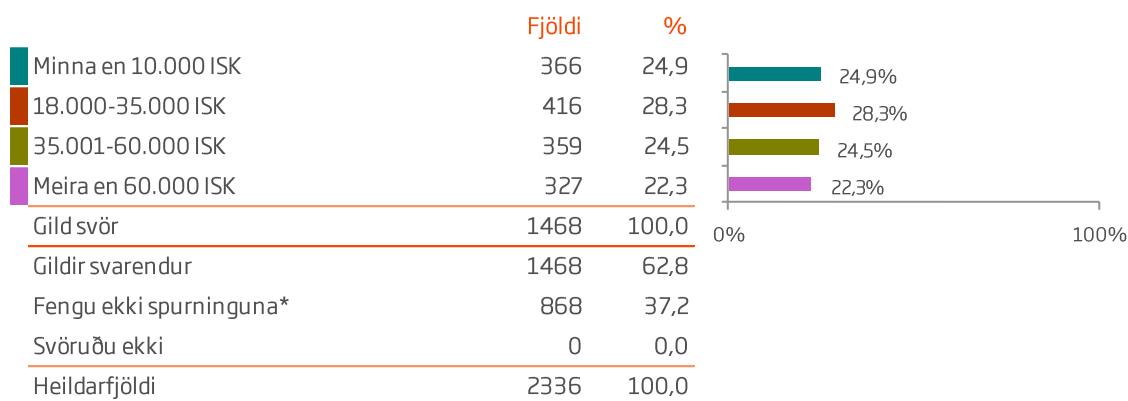
Sp. 91. Eyddir þú (og fjölskylda þín) í eitthvað af eftirfarandi?

| | Fjöldi | Veitinga- staðir/Barir/ Kaffihús | Afþreying/ Skemmtanir (aðgang- eyrir) | Gisting | Matvörur í matvöru- verslunum | Varningur í verslunum | Annað |
|--|-------------|--|--|-------------|-------------------------------------|--------------------------|--------------|
| | | % | % | % | % | % | % |
| Heildarfjöldi | 1651 | | | | | | |
| Þjóðerni | | | | | | | |
| Breskt | 493 | 88,4 | 71,8 | 56,2 | 57,4 | 58,0 | 56,6 |
| Bandarískt | 309 | 86,4 | 78,3 | 74,1 | 61,2 | 76,1 | 79,3 |
| Kanadískt | 142 | 87,3 | 78,9 | 66,2 | 68,3 | 76,8 | 77,5 |
| Danskt | 89 | 92,1 | 69,7 | 61,8 | 75,3 | 52,8 | 84,3 |
| Norskt | 69 | 91,3 | 62,3 | 79,7 | 58,0 | 68,1 | 85,5 |
| Franskt | 67 | 89,6 | 64,2 | 85,1 | 74,6 | 70,1 | 82,1 |
| Þýskt | 84 | 89,3 | 79,8 | 82,1 | 86,9 | 65,5 | 94,0 |
| Sænskt | 38 | 94,7 | 55,3 | 68,4 | 57,9 | 68,4 | 76,3 |
| Hollenskt | 35 | 94,3 | 62,9 | 68,6 | 62,9 | 62,9 | 71,4 |
| Írskt | 32 | 90,6 | 75,0 | 37,5 | 53,1 | 59,4 | 53,1 |
| Ástralskt | 31 | 87,1 | 74,2 | 83,9 | 74,2 | 64,5 | 64,5 |
| Kínverskt | 25 | 80,0 | 72,0 | 80,0 | 64,0 | 48,0 | 76,0 |
| Ítalskt | 14 | 92,9 | 71,4 | 78,6 | 64,3 | 78,6 | 78,6 |
| Svissneskt | 25 | 96,0 | 88,0 | 92,0 | 84,0 | 72,0 | 96,0 |
| Annað | 198 | 90,4 | 72,2 | 77,3 | 68,7 | 59,6 | 76,8 |
| Tegund ferðar | | | | | | | |
| Pakkaferð | 413 | 87,9 | 62,0 | 17,4 | 50,6 | 66,6 | 43,8 |
| Ferð á eigin vegum | 1181 | 89,2 | 77,8 | 85,3 | 70,4 | 64,6 | 81,7 |
| Ferð á vegum vinnu | 52 | 96,2 | 59,6 | 75,0 | 42,3 | 63,5 | 80,8 |
| Tilgangur ferðar | | | | | | | |
| Frí | 1469 | 89,4 | 75,2 | 68,0 | 65,4 | 65,1 | 71,0 |
| Ráðstefna/stærri fundir | 43 | 81,4 | 46,5 | 88,4 | 41,9 | 51,2 | 88,4 |
| Vinnutengt/minni fundir | 44 | 95,5 | 59,1 | 86,4 | 43,2 | 50,0 | 88,6 |
| Menntun og/eða starfsþjálfun | 52 | 75,0 | 61,5 | 63,5 | 67,3 | 65,4 | 78,8 |
| Heimsækja vini/ættingja | 133 | 90,2 | 66,2 | 57,1 | 73,7 | 64,7 | 89,5 |
| Vinnuhvataferðir | 8 | 87,5 | 75,0 | 75,0 | 62,5 | 62,5 | 75,0 |
| Tímabundin vinna á Íslandi | 11 | 90,9 | 100,0 | 45,5 | 72,7 | 72,7 | 100,0 |
| Viðburður á Íslandi (tengt tómstundum) | 104 | 92,3 | 78,8 | 80,8 | 68,3 | 72,1 | 81,7 |
| Heilsutengd meðferð | 7 | 100,0 | 57,1 | 85,7 | 71,4 | 85,7 | 100,0 |
| Annað | 86 | 87,2 | 64,0 | 65,1 | 66,3 | 65,1 | 81,4 |

Ekki er reiknuð marktækt þegar svarendur geta valið fleiri en eitt svar.

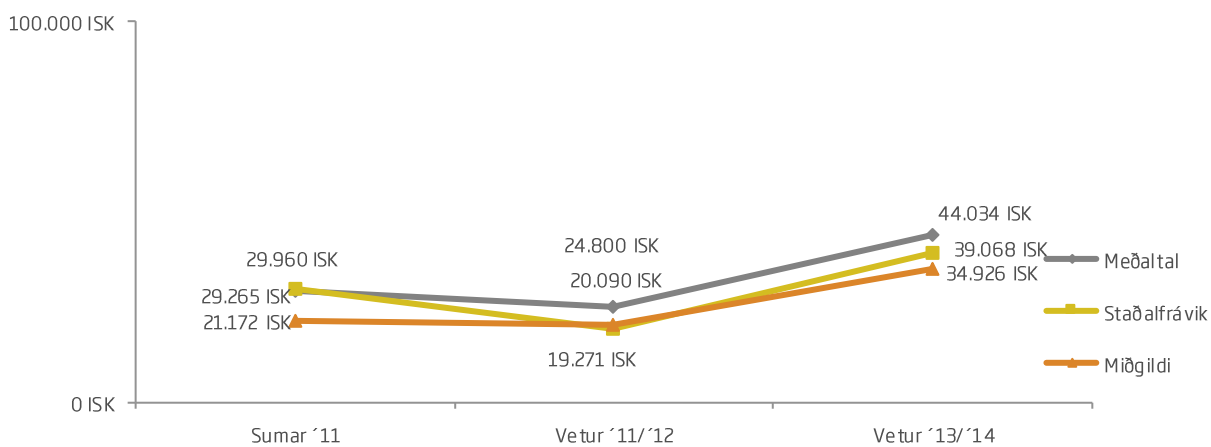


Sp. 92. Vinsamlegast áætlaðu hve mikið þú (og fjölskyldan þín) eyddir í eftirfarandi á meðan á dvöl stóð (fyrir utan flugfargjald og fyrirfram greiddar pakkaferðir): Veitingastaði/bari/kaffihús



*Einungis þeir sem sögðust hafa eytt peningum á veitingastöðum/börum/kaffihúsum fengu þessa spurningu.

Meðaltal 44.034 ISK
 Miðgildi 34.926 ISK
 Staðalfrávik 39.068 ISK





Sp. 92. Vinsamlegast áætlaðu hve mikið þú (og fjölskyldan þín) eyddir í eftirfarandi á meðan á dvöl stóð (fyrir utan flugfargjald og fyrirfram greiddar pakkaferðir): Veitingastaði/bari/kaffihús

| | Gild svör | Minna en | 18.000- | 35.001- | Meira en | | |
|---|-------------|-------------|-------------|-------------|-------------|--|------------|
| | | 10.000 ISK | 35.000 ISK | 60.000 ISK | 60.000 ISK | | |
| | Fjöldi | % | % | % | % | | |
| Heildarfjöldi | 1468 | 24,9 | 28,3 | 24,5 | 22,3 | | 44.034 ISK |
| Kyn | | | | | | | |
| Karlar | 637 | 22,9 | 27,9 | 25,9 | 23,2 | | 44.904 ISK |
| Konur | 822 | 26,8 | 29,0 | 23,0 | 21,3 | | 42.886 ISK |
| Aldur* | | | | | | | |
| Yngri en 25 ára | 166 | 48,2 | 26,5 | 15,7 | 9,6 | | 27.586 ISK |
| 25-34 ára | 486 | 27,8 | 30,0 | 22,4 | 19,8 | | 40.586 ISK |
| 35-44 ára | 281 | 21,7 | 25,6 | 26,0 | 26,7 | | 45.843 ISK |
| 45-54 ára | 238 | 15,1 | 26,9 | 31,5 | 26,5 | | 52.125 ISK |
| 55 ára og eldri | 286 | 18,2 | 30,4 | 25,5 | 25,9 | | 50.956 ISK |
| Hvert er starfsheiti þitt?* | | | | | | | |
| Framkvæmdastjóri | 229 | 16,6 | 29,7 | 25,8 | 27,9 | | 48.620 ISK |
| Sérfræðingur (dr./lögfr./bókari o.fl.) | 294 | 15,6 | 29,6 | 30,3 | 24,5 | | 48.537 ISK |
| Aðrir sérfræðingar | 216 | 21,3 | 28,7 | 25,5 | 24,5 | | 46.550 ISK |
| Kennari/Starfsmaður í heilbrigðisþjónustu | 147 | 30,6 | 34,0 | 17,7 | 17,7 | | 37.510 ISK |
| Starfsmaður á skrifstofu/í þjónustu | 90 | 23,3 | 34,4 | 27,8 | 14,4 | | 37.074 ISK |
| Tækni-/iðnfræðingur | 46 | 19,6 | 17,4 | 34,8 | 28,3 | | 52.363 ISK |
| Almennur starfsmaður | 8 | 25,0 | 12,5 | 12,5 | 50,0 | | 62.450 ISK |
| Námsmaður | 164 | 56,1 | 24,4 | 12,8 | 6,7 | | 24.820 ISK |
| Lífeyrisþegi/Heimavinnandi | 108 | 25,9 | 25,9 | 24,1 | 24,1 | | 50.959 ISK |
| Annað | 152 | 23,0 | 24,3 | 25,7 | 27,0 | | 47.575 ISK |
| Fjölskyldutekjur* | | | | | | | |
| Háar | 645 | 15,2 | 29,9 | 27,3 | 27,6 | | 51.786 ISK |
| Í meðallagi | 567 | 28,6 | 27,9 | 24,5 | 19,0 | | 39.731 ISK |
| Lágar | 223 | 43,0 | 26,0 | 17,5 | 13,5 | | 31.849 ISK |
| Markaðssvæði* | | | | | | | |
| Bretland | 471 | 19,1 | 27,8 | 32,5 | 20,6 | | 44.319 ISK |
| Norður Ameríka | 392 | 22,4 | 31,6 | 21,9 | 24,0 | | 50.367 ISK |
| Mið- og suður Evrópa | 244 | 34,4 | 25,8 | 22,1 | 17,6 | | 35.817 ISK |
| Norðurlönd | 211 | 25,6 | 25,6 | 21,8 | 27,0 | | 43.637 ISK |
| Asía | 28 | 35,7 | 17,9 | 14,3 | 32,1 | | 50.702 ISK |
| Annað | 122 | 32,8 | 32,0 | 13,1 | 22,1 | | 38.167 ISK |

*Marktækur munur á milli hópa skv. ANOVA prófi ($p < 0,05$).



Sp. 92. Vinsamlegast áætlaðu hve mikið þú (og fjölskyldan þín) eyddir í eftirfarandi á meðan á dvöl stóð (fyrir utan flugfargjald og fyrirfram greiddar pakkaferðir): Veitingastaði/bari/kaffihús

| | Gild svör | Minna en 10.000 ISK | 10.000- 35.000 ISK | 35.001- 60.000 ISK | Meira en 60.000 ISK | |
|--|-------------|------------------------|-----------------------|-----------------------|------------------------|------------|
| | Fjöldi | % | % | % | % | |
| Heildarfjöldi | 1468 | 24,9 | 28,3 | 24,5 | 22,3 | |
| Þjóðerni* | | | | | | |
| Breskt | 436 | 19,0 | 28,7 | 32,6 | 19,7 | 44.034 ISK |
| Bandarískt | 267 | 23,2 | 32,2 | 23,6 | 21,0 | 46.392 ISK |
| Kanadískt | 124 | 20,2 | 26,6 | 21,0 | 32,3 | 60.686 ISK |
| Danskt | 82 | 19,5 | 23,2 | 17,1 | 40,2 | 52.295 ISK |
| Norskt | 63 | 15,9 | 20,6 | 31,7 | 31,7 | 50.649 ISK |
| Franskt | 60 | 33,3 | 30,0 | 15,0 | 21,7 | 36.945 ISK |
| Þýskt | 75 | 46,7 | 21,3 | 24,0 | 8,0 | 28.230 ISK |
| Sænskt | 36 | 33,3 | 38,9 | 16,7 | 11,1 | 31.215 ISK |
| Hollenskt | 33 | 9,1 | 24,2 | 39,4 | 27,3 | 44.575 ISK |
| Írskt | 29 | 17,2 | 34,5 | 17,2 | 31,0 | 43.746 ISK |
| Ástralskt | 27 | 40,7 | 33,3 | 11,1 | 14,8 | 30.046 ISK |
| Kínverskt | 20 | 40,0 | 30,0 | 20,0 | 10,0 | 41.900 ISK |
| Ítalskt | 13 | 38,5 | 30,8 | 7,7 | 23,1 | 36.499 ISK |
| Svissneskt | 24 | 12,5 | 25,0 | 29,2 | 33,3 | 53.291 ISK |
| Annað | 179 | 38,0 | 27,4 | 15,6 | 19,0 | 37.329 ISK |
| Tegund ferðar* | | | | | | |
| Pakkaferð | 363 | 20,9 | 28,1 | 28,4 | 22,6 | 44.700 ISK |
| Ferð á eigin vegum | 1054 | 25,1 | 28,5 | 23,5 | 22,9 | 44.755 ISK |
| Ferð á vegum vinnu | 50 | 28,0 | 38,0 | 22,0 | 12,0 | 33.645 ISK |
| Tilgangur ferðar* | | | | | | |
| Frí | 1314 | 23,7 | 27,9 | 25,0 | 23,4 | 45.356 ISK |
| Ráðstefna/stærri fundir | 35 | 22,9 | 34,3 | 28,6 | 14,3 | 36.401 ISK |
| Vinnutengt/minni fundir | 42 | 23,8 | 33,3 | 26,2 | 16,7 | 37.166 ISK |
| Menntun og/eða starfsþjálfun | 39 | 30,8 | 28,2 | 28,2 | 12,8 | 34.406 ISK |
| Heimsækja vini/ættingja | 120 | 36,7 | 26,7 | 17,5 | 19,2 | 38.696 ISK |
| Vinnuhvataferðir | 7 | 28,6 | 28,6 | 0,0 | 42,9 | 40.551 ISK |
| Tímabundin vinna á Íslandi | 10 | 70,0 | 0,0 | 10,0 | 20,0 | 28.967 ISK |
| Viðburður á Íslandi (tengt tímabundum) | 96 | 27,1 | 27,1 | 30,2 | 15,6 | 37.268 ISK |
| Heilsutengd meðferð | 7 | 14,3 | 28,6 | 42,9 | 14,3 | 42.405 ISK |
| Annað | 75 | 32,0 | 34,7 | 12,0 | 21,3 | 43.434 ISK |

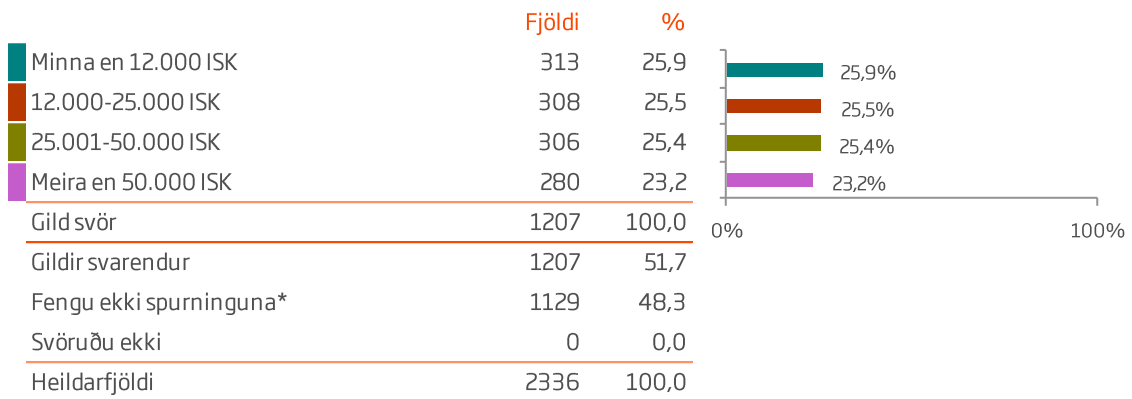
*Ekki er reiknuð marktækt þegar svarendur geta valið fleiri en eitt svar

*Marktækur munur á milli hópa skv. ANOVA prófi ($p < 0,05$).

EYTT Í AFÞREYINGU/SKEMMTANIR (AÐGANGSEYRIR)

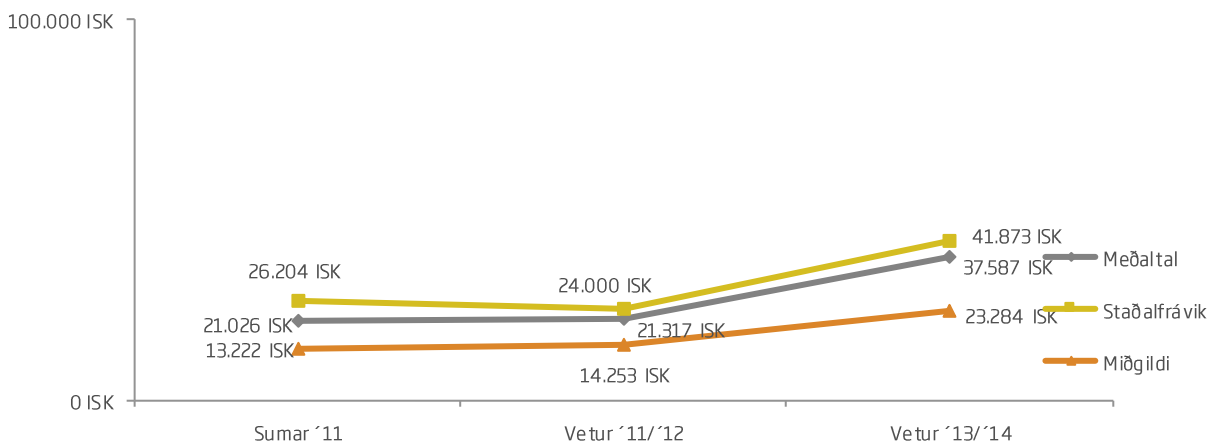


Sp. 93. Vinsamlegast áætlaðu hve mikið þú (og fjölskyldan þín) eyddir í eftirfarandi á meðan á dvöl stóð (fyrir utan flugfargjald og fyrirfram greiddar pakkaferðir): Afþreyingu (t.d. aðgangseyri, skoðunarferðir, skemmtanir)



*Einungis þeir sem sögðust hafa eytt í afþreyingu (aðgangseyri, skoðunarferðir, skemmtanir) fengu þessa spurningu

Meðaltal 37.587 ISK
Miðgildi 23.284 ISK
Staðalfrávik 41.873 ISK



EYTT Í AFÞREYINGU/SKEMMTANIR (AÐGANGSEYRIR)



Sp. 93. Vinsamlegast áætlaðu hve mikið þú (og fjölskyldan þín) eyddir í eftirfarandi á meðan á dvöl stóð (fyrir utan flugfargjald og fyrirfram greiddar pakkaferðir): Afþreyingu (t.d. aðgangseyri, skoðunarferðir, skemmtanir)

| | Gild svör | Minna en | | | | |
|---|-------------|-------------|-------------------|-------------------|---------------------|------------|
| | | 12.000 ISK | 12.000-25.000 ISK | 25.001-50.000 ISK | Meira en 50.000 ISK | |
| | Fjöldi | % | % | % | % | |
| Heildarfjöldi | 1207 | 25,9 | 25,5 | 25,4 | 23,2 | 37.587 ISK |
| Kyn* | | | | | | |
| Karlar | 498 | 31,5 | 24,9 | 22,9 | 20,7 | 34.218 ISK |
| Konur | 699 | 22,2 | 26,0 | 27,0 | 24,7 | 39.846 ISK |
| Aldur* | | | | | | |
| Yngri en 25 ára | 147 | 34,7 | 23,8 | 25,9 | 15,6 | 31.047 ISK |
| 25-34 ára | 418 | 26,6 | 24,6 | 25,4 | 23,4 | 37.782 ISK |
| 35-44 ára | 227 | 22,5 | 23,8 | 24,7 | 29,1 | 44.823 ISK |
| 45-54 ára | 183 | 21,9 | 30,1 | 27,9 | 20,2 | 34.154 ISK |
| 55 ára og eldri | 224 | 26,3 | 25,9 | 23,7 | 24,1 | 36.912 ISK |
| Hvert er starfsheiti þitt? | | | | | | |
| Framkvæmdastjóri | 174 | 23,6 | 29,9 | 23,0 | 23,6 | 39.049 ISK |
| Sérfræðingur (dr./lögfr./bókari o.fl.) | 238 | 21,8 | 23,1 | 26,9 | 28,2 | 41.462 ISK |
| Aðrir sérfræðingar | 181 | 21,5 | 24,3 | 26,0 | 28,2 | 42.293 ISK |
| Kennari/Starfsmaður í heilbrigðisþjónustu | 123 | 26,0 | 26,8 | 24,4 | 22,8 | 34.724 ISK |
| Starfsmaður á skrifstofu/í þjónustu | 79 | 17,7 | 32,9 | 31,6 | 17,7 | 38.410 ISK |
| Tækni-/iðnfræðingur | 38 | 23,7 | 13,2 | 31,6 | 31,6 | 44.337 ISK |
| Almennur starfsmaður | 8 | 12,5 | 12,5 | 37,5 | 37,5 | 49.579 ISK |
| Námsmaður | 148 | 38,5 | 26,4 | 21,6 | 13,5 | 28.304 ISK |
| Lífeyrisþegi/Heimavinnandi | 83 | 33,7 | 24,1 | 22,9 | 19,3 | 32.381 ISK |
| Annað | 122 | 29,5 | 23,8 | 25,4 | 21,3 | 35.793 ISK |
| Fjölskyldutekjur* | | | | | | |
| Háar | 512 | 24,4 | 24,6 | 23,4 | 27,5 | 43.429 ISK |
| Í meðallagi | 459 | 24,8 | 27,0 | 27,7 | 20,5 | 34.711 ISK |
| Lágar | 204 | 34,3 | 25,5 | 22,5 | 17,6 | 28.631 ISK |
| Markaðssvæði* | | | | | | |
| Bretland | 389 | 22,6 | 23,7 | 27,0 | 26,7 | 41.418 ISK |
| Norður Ameríka | 355 | 23,1 | 23,1 | 25,6 | 28,2 | 41.491 ISK |
| Mið- og suður Evrópa | 199 | 33,2 | 32,2 | 21,1 | 13,6 | 27.801 ISK |
| Norðurlönd | 147 | 34,0 | 29,3 | 22,4 | 14,3 | 29.214 ISK |
| Asía | 24 | 16,7 | 25,0 | 33,3 | 25,0 | 43.206 ISK |
| Annað | 93 | 24,7 | 22,6 | 29,0 | 23,7 | 39.388 ISK |
| Ástralskt | 23 | 30,4 | 17,4 | 30,4 | 21,7 | 33.833 ISK |
| Kínverskt | 18 | 16,7 | 16,7 | 38,9 | 27,8 | 49.093 ISK |
| Ítalskt | 10 | 50,0 | 40,0 | 10,0 | 0,0 | 13.111 ISK |
| Svissneskt | 22 | 22,7 | 40,9 | 22,7 | 13,6 | 42.387 ISK |
| Annað | 143 | 23,8 | 30,8 | 23,8 | 21,7 | 35.293 ISK |

*Marktækur munur á milli hópa skv. ANOVA prófi (p<0,05).

EYTT Í AFÞREYINGU/SKEMMTANIR (AÐGANGSEYRIR)



Sp. 93. Vinsamlegast áætlaðu hve mikið þú (og fjölskyldan þín) eyddir í eftirfarandi á meðan á dvöl
stóð (fyrir utan flugfargjald og fyrirfram greiddar pakkaferðir): Afþreyingu (t.d. aðgangs-
eyri, skoðunarferðir, skemmtanir)

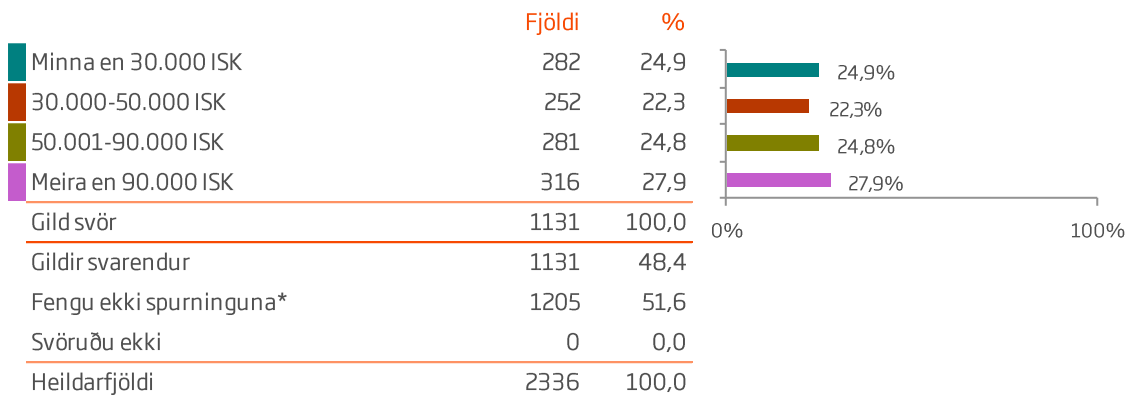
| | Gild svör | Minna en | 12.000- | 25.001- | Meira en | |
|---|-------------|-------------|-------------|-------------|-------------|------------|
| | | 12.000 ISK | 25.000 ISK | 50.000 ISK | 50.000 ISK | |
| | Fjöldi | % | % | % | % | |
| Heildarfjöldi | 1207 | 25,9 | 25,5 | 25,4 | 23,2 | |
| Þjóðerni* | | | | | | |
| Breskt | 355 | 24,2 | 22,5 | 28,2 | 25,1 | 37.587 ISK |
| Bandarískt | 242 | 26,4 | 23,1 | 22,7 | 27,7 | 39.710 ISK |
| Kanadískt | 112 | 20,5 | 21,4 | 31,3 | 26,8 | 40.912 ISK |
| Danskt | 62 | 30,6 | 27,4 | 25,8 | 16,1 | 40.917 ISK |
| Norskt | 43 | 32,6 | 30,2 | 23,3 | 14,0 | 33.374 ISK |
| Franskt | 43 | 30,2 | 39,5 | 11,6 | 18,6 | 29.914 ISK |
| Þýskt | 67 | 37,3 | 26,9 | 23,9 | 11,9 | 29.436 ISK |
| Sænskt | 21 | 33,3 | 38,1 | 14,3 | 14,3 | 23.870 ISK |
| Hollenskt | 22 | 18,2 | 22,7 | 27,3 | 31,8 | 25.347 ISK |
| Írskt | 24 | 16,7 | 25,0 | 25,0 | 33,3 | 39.826 ISK |
| Ástralskt | 23 | 30,4 | 17,4 | 30,4 | 21,7 | 57.759 ISK |
| Kínverskt | 18 | 16,7 | 16,7 | 38,9 | 27,8 | 33.833 ISK |
| Ítalskt | 10 | 50,0 | 40,0 | 10,0 | 0,0 | 49.093 ISK |
| Svissneskt | 22 | 22,7 | 40,9 | 22,7 | 13,6 | 13.111 ISK |
| | | | | | | 42.387 ISK |
| Tegund ferðar* | | | | | | |
| Pakkaferð | 256 | 28,5 | 28,1 | 23,4 | 19,9 | 32.440 ISK |
| Ferð á eigin vegum | 920 | 23,9 | 24,1 | 26,6 | 25,3 | 40.342 ISK |
| Ferð á vegum vinnu | 31 | 41,9 | 48,4 | 9,7 | 0,0 | 16.072 ISK |
| Tilgangur ferðar* | | | | | | |
| Frí | 1105 | 24,3 | 25,3 | 25,6 | 24,7 | 39.001 ISK |
| Ráðstefna/stærri fundir | 20 | 35,0 | 30,0 | 20,0 | 15,0 | 24.450 ISK |
| Vinnutengt/minni fundir | 26 | 50,0 | 30,8 | 11,5 | 7,7 | 19.039 ISK |
| Menntun og/eða starfsþjálfun | 32 | 31,3 | 34,4 | 18,8 | 15,6 | 27.756 ISK |
| Heimsækja vini/ættingja | 88 | 42,0 | 27,3 | 21,6 | 9,1 | 22.310 ISK |
| Vinnuhvataferðir | 6 | 33,3 | 50,0 | 16,7 | 0,0 | 16.734 ISK |
| Tímabundin vinna á Íslandi | 11 | 54,5 | 27,3 | 18,2 | 0,0 | 15.229 ISK |
| Viðburður á Íslandi (tengt tímastundum) | 82 | 28,0 | 17,1 | 37,8 | 17,1 | 35.083 ISK |
| Heilsutengd meðferð | <5 | | | | | |
| Annað | 55 | 27,3 | 32,7 | 23,6 | 16,4 | 30.999 ISK |

*Ekki er reiknuð marktækt þegar svarendur geta valið fleiri en eitt svar

*Marktækur munur á milli hópa skv. ANOVA prófi ($p < 0,05$).

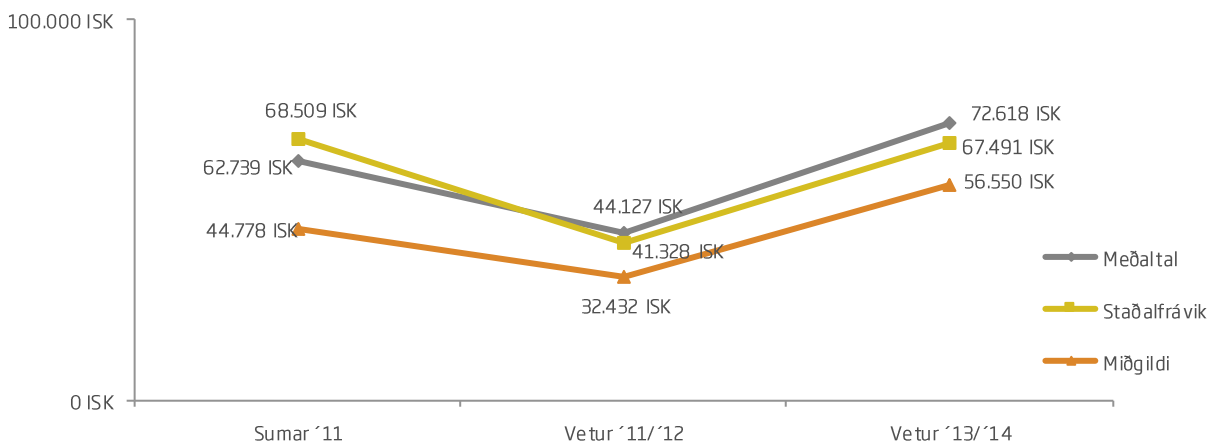


Sp. 94. Vinsamlegast áætlaðu hve mikið þú (og fjölskyldan þín) eyddir í eftirfarandi á meðan á dvöl stóð (fyrir utan flugfargjald og fyrirfram greiddar pakkaferðir): Gistingu



*Einungis þeir sem sögðust hafa eytt í gistingu fengu þessa spurningu.

Meðaltal 72.618 ISK
 Miðgildi 56.550 ISK
 Staðalfrávik 67.491 ISK





Sp. 94. Vinsamlegast áætlaðu hve mikið þú (og fjölskyldan þín) eyddir í eftirfarandi á meðan á dvöl stóð (fyrir utan flugfargjald og fyrirfram greiddar pakkaferðir): Gistingu

| | Gild svör | Minna en | 30.000- | 50.001- | Meira en | | |
|---|-------------|-------------|-------------|-------------|-------------|--|------------|
| | | 30.000 ISK | 50.000 ISK | 90.000 ISK | 90.000 ISK | | |
| | Fjöldi | % | % | % | % | | |
| Heildarfjöldi | 1131 | 24,9 | 22,3 | 24,8 | 27,9 | | 72.618 ISK |
| Kyn | | | | | | | |
| Karlar | 514 | 23,9 | 21,6 | 25,1 | 29,4 | | 75.331 ISK |
| Konur | 608 | 26,2 | 23,2 | 24,5 | 26,2 | | 69.681 ISK |
| Aldur* | | | | | | | |
| Yngri en 25 ára | 127 | 45,7 | 26,8 | 17,3 | 10,2 | | 46.327 ISK |
| 25-34 ára | 415 | 30,8 | 27,0 | 20,7 | 21,4 | | 62.058 ISK |
| 35-44 ára | 216 | 20,8 | 16,7 | 24,5 | 38,0 | | 81.899 ISK |
| 45-54 ára | 178 | 13,5 | 17,4 | 34,8 | 34,3 | | 86.218 ISK |
| 55 ára og eldri | 189 | 13,8 | 20,1 | 30,2 | 36,0 | | 89.019 ISK |
| Hvert er starfsheiti þitt?* | | | | | | | |
| Framkvæmdastjóri | 172 | 16,9 | 21,5 | 26,2 | 35,5 | | 83.506 ISK |
| Sérfræðingur (dr./lögfr./bókari o.fl.) | 242 | 22,7 | 18,6 | 26,4 | 32,2 | | 77.848 ISK |
| Aðrir sérfræðingar | 166 | 18,7 | 25,3 | 27,1 | 28,9 | | 77.984 ISK |
| Kennari/Starfsmaður í heilbrigðisþjónustu | 111 | 31,5 | 22,5 | 25,2 | 20,7 | | 63.806 ISK |
| Starfsmaður á skrifstofu/í þjónustu | 71 | 31,0 | 32,4 | 23,9 | 12,7 | | 51.568 ISK |
| Tækni-/iðnfræðingur | 37 | 10,8 | 13,5 | 29,7 | 45,9 | | 92.223 ISK |
| Almennur starfsmaður | 5 | 20,0 | 20,0 | 20,0 | 40,0 | | 61.521 ISK |
| Námsmaður | 133 | 48,1 | 27,1 | 13,5 | 11,3 | | 46.967 ISK |
| Lífeyrisþegi/Heimavinnandi | 64 | 17,2 | 15,6 | 28,1 | 39,1 | | 85.048 ISK |
| Annað | 117 | 23,9 | 21,4 | 27,4 | 27,4 | | 74.970 ISK |
| Fjölskyldutekjur* | | | | | | | |
| Háar | 501 | 18,6 | 19,4 | 27,9 | 34,1 | | 84.382 ISK |
| Í meðallagi | 428 | 27,3 | 23,6 | 23,4 | 25,7 | | 67.171 ISK |
| Lágar | 172 | 37,8 | 26,2 | 19,2 | 16,9 | | 52.557 ISK |
| Markaðssvæði* | | | | | | | |
| Bretland | 307 | 25,4 | 21,8 | 23,1 | 29,6 | | 75.983 ISK |
| Norður Ameríka | 330 | 22,4 | 22,7 | 23,9 | 30,9 | | 79.121 ISK |
| Mið- og suður Evrópa | 218 | 20,6 | 23,9 | 28,4 | 27,1 | | 72.678 ISK |
| Norðurlönd | 158 | 29,1 | 20,3 | 28,5 | 22,2 | | 61.720 ISK |
| Asía | 26 | 42,3 | 7,7 | 26,9 | 23,1 | | 54.290 ISK |
| Annað | 92 | 30,4 | 26,1 | 18,5 | 25,0 | | 61.817 ISK |

*Marktækur munur á milli hópa skv. ANOVA prófi ($p < 0,05$).



Sp. 94. Vinsamlegast áætlaðu hve mikið þú (og fjölskyldan þín) eyddir í eftirfarandi á meðan á dvöl stóð (fyrir utan flugfargjald og fyrirfram greiddar pakkaferðir): Gistingu

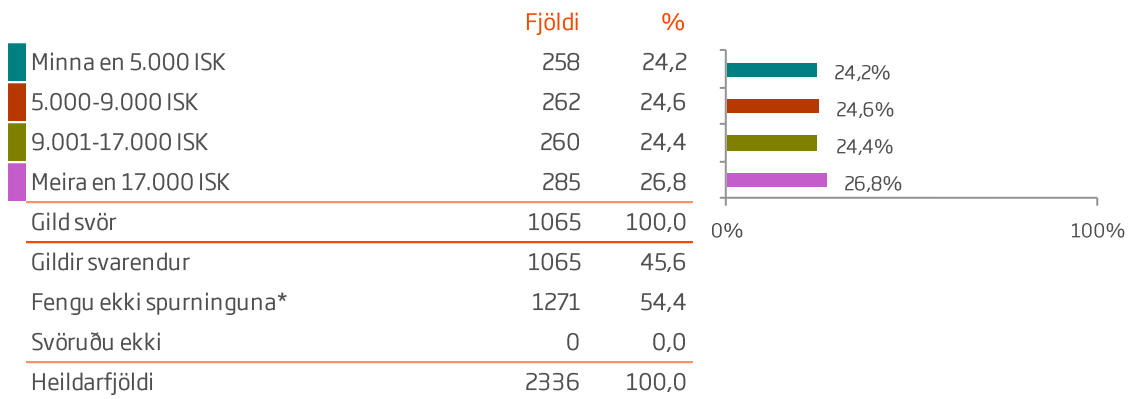
| | Gild svör | Minna en 30.000 ISK | 30.000- 50.000 ISK | 50.001- 90.000 ISK | Meira en 90.000 ISK | |
|--|-------------|------------------------|-----------------------|-----------------------|------------------------|-------------|
| | Fjöldi | % | % | % | % | |
| Heildarfjöldi | 1131 | 24,9 | 22,3 | 24,8 | 27,9 | |
| Þjóðerni* | | | | | | |
| Breskt | 277 | 22,7 | 23,5 | 24,2 | 29,6 | 72.618 ISK |
| Bandarískt | 229 | 23,1 | 23,6 | 24,0 | 29,3 | 75.821 ISK |
| Kanadískt | 94 | 19,1 | 18,1 | 26,6 | 36,2 | 76.724 ISK |
| Danskt | 55 | 25,5 | 21,8 | 29,1 | 23,6 | 88.334 ISK |
| Norskt | 55 | 23,6 | 12,7 | 34,5 | 29,1 | 61.793 ISK |
| Franskt | 57 | 12,3 | 24,6 | 33,3 | 29,8 | 76.150 ISK |
| Þýskt | | 24,6 | 21,7 | 26,1 | 27,5 | 74.699 ISK |
| Sænskt | 26 | 34,6 | 34,6 | 23,1 | 7,7 | 69.719 ISK |
| Hollenskt | 24 | 4,2 | 25,0 | 41,7 | 29,2 | 45.449 ISK |
| Írskt | 12 | 41,7 | 16,7 | 16,7 | 25,0 | 70.906 ISK |
| Ástralskt | 26 | 34,6 | 38,5 | 15,4 | 11,5 | 59.570 ISK |
| Kínverskt | 20 | 60,0 | 15,0 | 15,0 | 10,0 | 49.639 ISK |
| Ítalskt | 11 | 45,5 | 9,1 | 18,2 | 27,3 | 38.195 ISK |
| Svissneskt | 23 | 17,4 | 17,4 | 26,1 | 39,1 | 52.812 ISK |
| Annað | 153 | 34,0 | 21,6 | 19,0 | 25,5 | 107.900 ISK |
| Tegund ferðar* | | | | | | |
| Pakkaferð | 72 | 31,9 | 27,8 | 22,2 | 18,1 | 64.607 ISK |
| Ferð á eigin vegum | | 24,2 | 22,4 | 24,3 | 29,0 | 56.555 ISK |
| Ferð á vegum vinnu | 39 | 20,5 | 20,5 | 38,5 | 20,5 | 73.384 ISK |
| Tilgangur ferðar* | | | | | | |
| Frí | 999 | 24,9 | 22,5 | 24,0 | 28,5 | 76.633 ISK |
| Ráðstefna/stærri fundir | 38 | 15,8 | 15,8 | 39,5 | 28,9 | 73.011 ISK |
| Vinnutengt/minni fundir | 38 | 21,1 | 18,4 | 28,9 | 31,6 | 66.928 ISK |
| Menntun og/eða starfsþjálfun | 33 | 33,3 | 15,2 | 18,2 | 33,3 | 90.568 ISK |
| Heimsækja vini/ættingja | 76 | 27,6 | 18,4 | 26,3 | 27,6 | 84.367 ISK |
| Vinnuhvataferðir | 6 | 0,0 | 16,7 | 50,0 | 33,3 | 71.295 ISK |
| Tímabundin vinna á Íslandi | 5 | 20,0 | 20,0 | 40,0 | 20,0 | 74.191 ISK |
| Viðburður á Íslandi (tengt tímabundum) | 84 | 23,8 | 22,6 | 22,6 | 31,0 | 54.445 ISK |
| Heilsutengd meðferð | 6 | 16,7 | 16,7 | 16,7 | 50,0 | 64.674 ISK |
| Annað | 56 | 26,8 | 23,2 | 17,9 | 32,1 | 92.499 ISK |
| | | | | | | 81.772 ISK |

*Ekki er reiknuð marktækt þegar svarendur geta valið fleiri en eitt svar

*Marktækur munur á milli hópa skv. ANOVA prófi ($p < 0,05$).

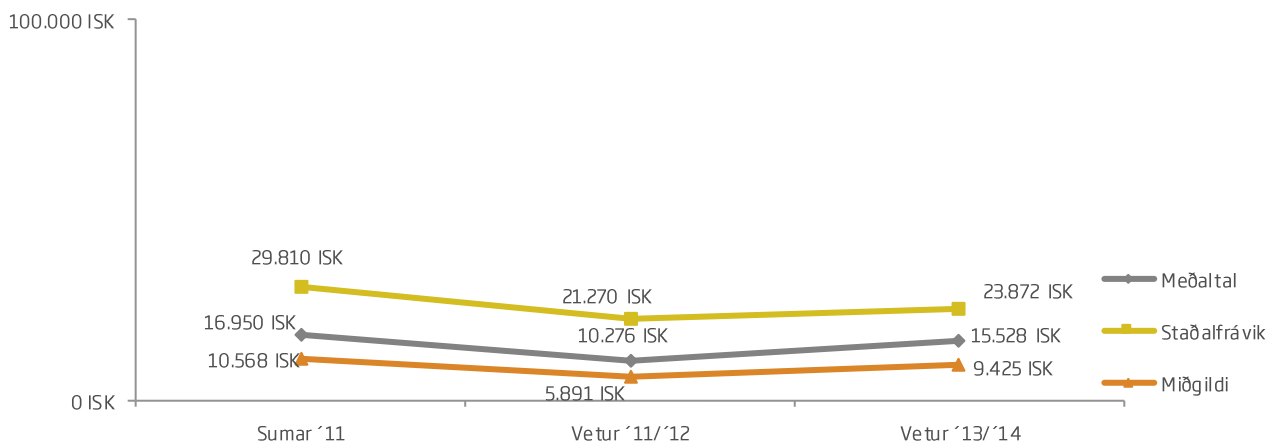


Sp. 95. Vinsamlegast áætlaðu hve mikið þú (og fjölskyldan þín) eyddir í eftirfarandi á meðan á dvöl stóð (fyrir utan flugfargjald og fyrirfram greiddar pakkaferðir): Matvörur (t.d. mat og drykki í stórmörkuðum)



*Einungis þeir sem sögðust hafa eytt peningum í matvörur fengu þessa spurningu

Meðaltal 15.528 ISK
Miðgildi 9.425 ISK
Staðalfrávik 23.872 ISK





Sp. 95. Vinsamlegast áætlaðu hve mikið þú (og fjölskyldan þín) eyddir í eftirfarandi á meðan á dvöl stóð (fyrir utan flugfargjald og fyrirfram greiddar pakkaferðir): Matvörur (t.d. mat og drykki í stórmörkuðum)

| | Gild svör | Minna en 5.000 ISK | 5.000-9.000 ISK | 9.001-17.000 ISK | Meira en 17.000 ISK | |
|---|-------------|-----------------------|--------------------|---------------------|------------------------|------------|
| | Fjöldi | % | % | % | % | |
| Heildarfjöldi | 1065 | 24,2 | 24,6 | 24,4 | 26,8 | 15.528 ISK |
| Kyn | | | | | | |
| Karlar | 452 | 20,1 | 25,0 | 25,7 | 29,2 | 15.993 ISK |
| Konur | 608 | 27,3 | 24,3 | 23,4 | 25,0 | 15.219 ISK |
| Aldur | | | | | | |
| Yngri en 25 ára | 145 | 31,0 | 29,7 | 18,6 | 20,7 | 17.227 ISK |
| 25-34 ára | 385 | 22,3 | 25,2 | 26,2 | 26,2 | 15.678 ISK |
| 35-44 ára | 197 | 21,8 | 19,8 | 27,9 | 30,5 | 15.299 ISK |
| 45-54 ára | 164 | 21,3 | 24,4 | 23,2 | 31,1 | 16.773 ISK |
| 55 ára og eldri | 167 | 26,3 | 25,1 | 22,8 | 25,7 | 13.179 ISK |
| Hvert er starfsheiti þitt? | | | | | | |
| Framkvæmdastjóri | 141 | 22,7 | 24,1 | 27,0 | 26,2 | 13.617 ISK |
| Sérfræðingur (dr./lögfr./bókari o.fl.) | 193 | 22,8 | 23,8 | 25,9 | 27,5 | 15.133 ISK |
| Aðrir sérfræðingar | 159 | 27,0 | 25,8 | 20,8 | 26,4 | 13.816 ISK |
| Kennari/Starfsmaður í heilbrigðisþjónustu | 119 | 25,2 | 22,7 | 25,2 | 26,9 | 16.005 ISK |
| Starfsmaður á skrifstofu/í þjónustu | 73 | 28,8 | 27,4 | 19,2 | 24,7 | 12.124 ISK |
| Tækni-/iðnfræðingur | 37 | 16,2 | 18,9 | 45,9 | 18,9 | 14.373 ISK |
| Almennur starfsmaður | 7 | 14,3 | 28,6 | 0,0 | 57,1 | 16.353 ISK |
| Námsmaður | 144 | 28,5 | 27,1 | 21,5 | 22,9 | 18.232 ISK |
| Lífeyrisþegi/Heimavinnandi | 64 | 21,9 | 26,6 | 23,4 | 28,1 | 15.072 ISK |
| Annað | 115 | 20,0 | 25,2 | 25,2 | 29,6 | 19.045 ISK |
| Fjölskyldutekjur | | | | | | |
| Háar | 429 | 23,1 | 22,1 | 26,6 | 28,2 | 14.800 ISK |
| Í meðallagi | 416 | 24,8 | 25,7 | 23,8 | 25,7 | 16.411 ISK |
| Lágar | 194 | 25,8 | 27,8 | 21,6 | 24,7 | 15.315 ISK |
| Markaðssvæði* | | | | | | |
| Bretland | 308 | 31,2 | 23,1 | 26,6 | 19,2 | 11.082 ISK |
| Norður Ameríka | 284 | 23,2 | 26,4 | 23,2 | 27,1 | 13.589 ISK |
| Mið- og suður Evrópa | 210 | 14,3 | 18,6 | 29,0 | 38,1 | 25.875 ISK |
| Norðurlönd | 152 | 24,3 | 29,6 | 22,4 | 23,7 | 12.726 ISK |
| Asía | 21 | 28,6 | 19,0 | 19,0 | 33,3 | 13.616 ISK |
| Annað | 90 | 25,6 | 31,1 | 14,4 | 28,9 | 17.895 ISK |

*Marktækur munur á milli hópa skv. ANOVA prófi ($p < 0,05$).



Sp. 95. Vinsamlegast áætlaðu hve mikið þú (og fjölskyldan þín) eyddir í eftirfarandi á meðan á dvöl stóð (fyrir utan flugfargjald og fyrirfram greiddar pakkaferðir): Matvörur (t.d. mat og drykki í stórmörkuðum)

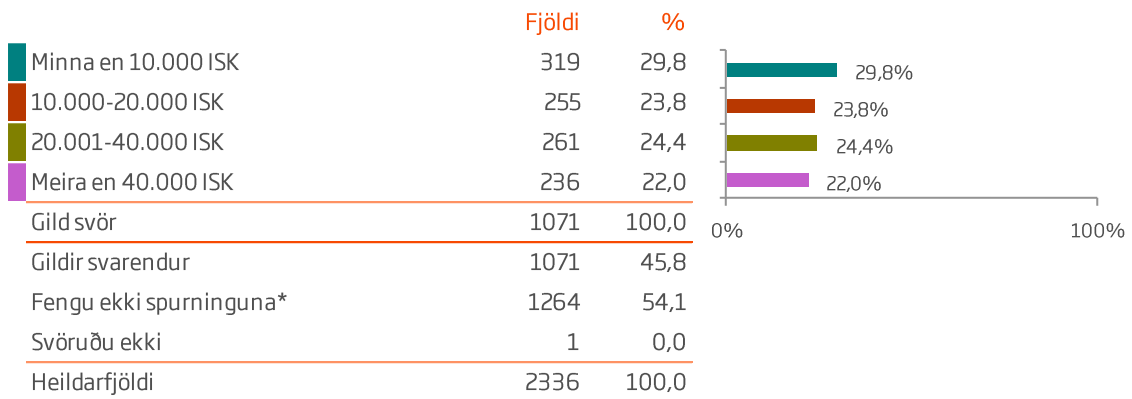
| | Gild svör | Minna en 5.000 ISK | 5.000-9.000 ISK | 9.001-17.000 ISK | Meira en 17.000 ISK | |
|---|-------------|-----------------------|--------------------|---------------------|------------------------|------------|
| | Fjöldi | % | % | % | % | |
| Heildarfjöldi | 1065 | 24,2 | 24,6 | 24,4 | 26,8 | 15.528 ISK |
| Þjóðerni* | | | | | | |
| Breskt | 283 | 32,5 | 22,3 | 24,7 | 20,5 | 11.213 ISK |
| Bandarískt | 189 | 24,3 | 28,0 | 23,8 | 23,8 | 12.654 ISK |
| Kanadískt | 97 | 22,7 | 23,7 | 21,6 | 32,0 | 14.497 ISK |
| Danskt | 67 | 22,4 | 20,9 | 23,9 | 32,8 | 16.210 ISK |
| Norskt | 40 | 17,5 | 30,0 | 25,0 | 27,5 | 11.306 ISK |
| Franskt | 50 | 8,0 | 18,0 | 38,0 | 36,0 | 24.475 ISK |
| Þýskt | 73 | 15,1 | 15,1 | 28,8 | 41,1 | 26.654 ISK |
| Sænskt | 22 | 31,8 | 59,1 | 9,1 | 0,0 | 6.397 ISK |
| Hollenskt | 22 | 13,6 | 22,7 | 31,8 | 31,8 | 17.192 ISK |
| Írskt | 17 | 47,1 | 35,3 | 11,8 | 5,9 | 8.458 ISK |
| Ástralskt | 23 | 26,1 | 52,2 | 8,7 | 13,0 | 21.478 ISK |
| Kínverskt | 16 | 31,3 | 25,0 | 31,3 | 12,5 | 10.353 ISK |
| Ítalskt | 9 | 33,3 | 11,1 | 33,3 | 22,2 | 15.063 ISK |
| Svissneskt | 21 | 9,5 | 9,5 | 28,6 | 52,4 | 38.496 ISK |
| Annað | 136 | 19,9 | 25,0 | 22,8 | 32,4 | 19.060 ISK |
| Tegund ferðar* | | | | | | |
| Pakkaferð | 209 | 35,9 | 29,7 | 17,7 | 16,7 | 9.535 ISK |
| Ferð á eigin vegum | 831 | 21,7 | 23,2 | 25,9 | 29,2 | 17.033 ISK |
| Ferð á vegum vinnu | 22 | 18,2 | 27,3 | 31,8 | 22,7 | 12.311 ISK |
| Tilgangur ferðar* | | | | | | |
| Frí | 960 | 24,7 | 24,3 | 24,8 | 26,3 | 14.682 ISK |
| Ráðstefna/stærri fundir | 18 | 22,2 | 11,1 | 27,8 | 38,9 | 17.503 ISK |
| Vinnutengt/minni fundir | 19 | 26,3 | 15,8 | 21,1 | 36,8 | 17.572 ISK |
| Menntun og/eða starfsþjálfun | 35 | 17,1 | 25,7 | 11,4 | 45,7 | 43.196 ISK |
| Heimsækja vini/ættingja | 98 | 11,2 | 21,4 | 25,5 | 41,8 | 21.796 ISK |
| Vinnuhvataferðir | 5 | 20,0 | 0,0 | 60,0 | 20,0 | 14.069 ISK |
| Tímabundin vinna á Íslandi | 8 | 12,5 | 12,5 | 12,5 | 62,5 | 24.076 ISK |
| Viðburður á Íslandi (tengt tímastundum) | 71 | 23,9 | 31,0 | 22,5 | 22,5 | 10.766 ISK |
| Heilsutengd meðferð | 5 | 0,0 | 20,0 | 0,0 | 80,0 | 27.493 ISK |
| Annað | 57 | 21,1 | 26,3 | 19,3 | 33,3 | 21.086 ISK |

*Ekki er reiknuð marktækt þegar svarendur geta valið fleiri en eitt svar

*Marktækur munur á milli hópa skv. ANOVA prófi ($p < 0,05$).

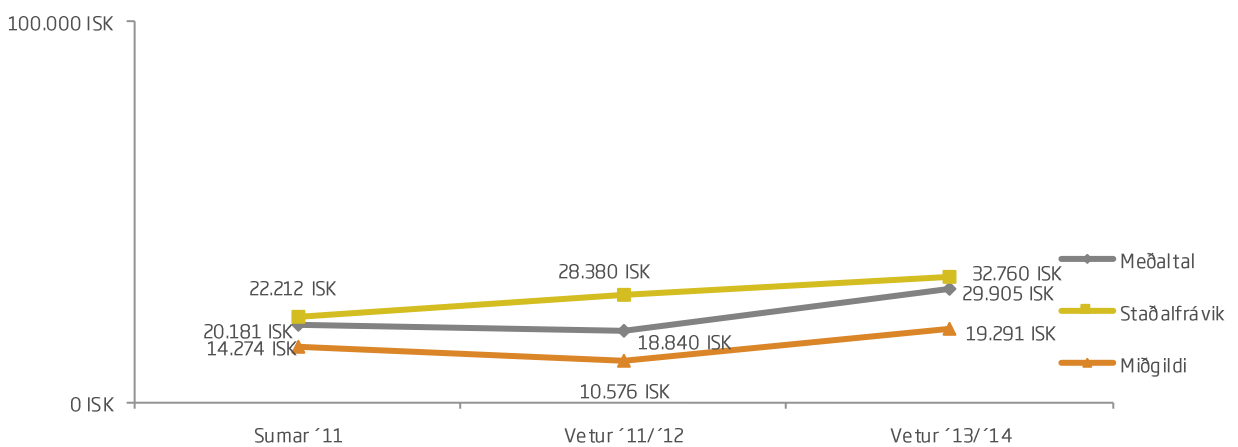


Sp. 96. Vinsamlegast áætlaðu hve mikið þú (og fjölskyldan þín) eyddir í eftirfarandi á meðan á dvöl stóð (fyrir utan flugfargjald og fyrirfram greiddar pakkaferðir): Verðslanir (t.d. föt, minjagripi)



*Einungis þeir sem sögðust hafa eytt í verðslanir (t.d. föt, minjagripi) fengu þessa spurningu.

Meðaltal 29.905 ISK
 Miðgildi 19.291 ISK
 Staðalfrávik 32.760 ISK





Sp. 96. Vinsamlegast áætlaðu hve mikið þú (og fjölskyldan þín) eyddir í eftirfarandi á meðan á dvöl stóð (fyrir utan flugfargjald og fyrirfram greiddar pakkaferðir): Verðslanir (t.d. föt, minjagripi)

| | Gild svör | Minna en 10.000 ISK | 10.000- 20.000 ISK | 20.001- 40.000 ISK | Meira en 40.000 ISK | |
|---|-------------|------------------------|-----------------------|-----------------------|------------------------|------------|
| | Fjöldi | % | % | % | % | |
| Heildarfjöldi | 1071 | 29,8 | 23,8 | 24,4 | 22,0 | 29.905 ISK |
| Kyn | | | | | | |
| Karlar | 442 | 32,1 | 19,7 | 27,8 | 20,4 | 28.067 ISK |
| Konur | 621 | 28,0 | 26,7 | 22,1 | 23,2 | 31.285 ISK |
| Aldur* | | | | | | |
| Yngri en 25 ára | 119 | 44,5 | 25,2 | 20,2 | 10,1 | 20.284 ISK |
| 25-34 ára | 340 | 34,4 | 28,2 | 20,0 | 17,4 | 23.166 ISK |
| 35-44 ára | 204 | 26,0 | 19,6 | 25,5 | 28,9 | 37.906 ISK |
| 45-54 ára | 184 | 22,3 | 22,3 | 25,5 | 29,9 | 38.779 ISK |
| 55 ára og eldri | 215 | 25,1 | 20,9 | 31,6 | 22,3 | 30.383 ISK |
| Hvert er starfsheiti þitt?* | | | | | | |
| Framkvæmdastjóri | 146 | 27,4 | 21,2 | 24,7 | 26,7 | 32.215 ISK |
| Sérfræðingur (dr./lögfr./bókari o.fl.) | 213 | 24,9 | 24,4 | 26,3 | 24,4 | 33.738 ISK |
| Aðrir sérfræðingar | 153 | 28,1 | 19,6 | 26,8 | 25,5 | 34.529 ISK |
| Kennari/Starfsmaður í heilbrigðisþjónustu | 115 | 27,8 | 21,7 | 32,2 | 18,3 | 27.825 ISK |
| Starfsmaður á skrifstofu/í þjónustu | 71 | 36,6 | 26,8 | 19,7 | 16,9 | 24.929 ISK |
| Tækni-/iðnfræðingur | 35 | 34,3 | 20,0 | 22,9 | 22,9 | 30.357 ISK |
| Almennur starfsmaður | 6 | 33,3 | 50,0 | 16,7 | 0,0 | 17.665 ISK |
| Námsmaður | 125 | 44,0 | 28,0 | 17,6 | 10,4 | 17.045 ISK |
| Lífeyrisþegi/Heimavinnandi | 76 | 25,0 | 27,6 | 23,7 | 23,7 | 28.884 ISK |
| Annað | 121 | 28,9 | 25,6 | 19,0 | 26,4 | 32.423 ISK |
| Fjölskyldutekjur* | | | | | | |
| Háar | 470 | 24,7 | 23,2 | 25,7 | 26,4 | 33.529 ISK |
| Í meðallagi | 400 | 32,8 | 26,0 | 20,5 | 20,8 | 27.486 ISK |
| Lágar | 175 | 38,9 | 18,9 | 28,6 | 13,7 | 24.788 ISK |
| Markaðssvæði* | | | | | | |
| Bretland | 306 | 41,8 | 24,5 | 21,2 | 12,4 | 23.801 ISK |
| Norður Ameríka | 345 | 20,3 | 19,1 | 30,7 | 29,9 | 36.261 ISK |
| Mið- og suður Evrópa | 180 | 32,2 | 25,6 | 25,0 | 17,2 | 25.447 ISK |
| Norðurlönd | 143 | 21,0 | 25,9 | 21,7 | 31,5 | 35.458 ISK |
| Asía | 16 | 50,0 | 12,5 | 18,8 | 18,8 | 23.995 ISK |
| Annað | 81 | 30,9 | 35,8 | 13,6 | 19,8 | 27.165 ISK |
| Ástralskt | 20 | 35,0 | 45,0 | 15,0 | 5,0 | 17.416 ISK |
| Kínverskt | 12 | 66,7 | 0,0 | 25,0 | 8,3 | 14.421 ISK |
| Ítalskt | 11 | 36,4 | 27,3 | 18,2 | 18,2 | 25.735 ISK |
| Svissneskt | 18 | 22,2 | 27,8 | 27,8 | 22,2 | 35.535 ISK |
| Annað | 118 | 38,1 | 25,4 | 21,2 | 15,3 | 25.654 ISK |

*Marktækur munur á milli hópa skv. ANOVA prófi ($p < 0,05$).



Sp. 96. Vinsamlegast áætlaðu hve mikið þú (og fjölskyldan þín) eyddir í eftirfarandi á meðan á dvöl stóð (fyrir utan flugfargjald og fyrirfram greiddar pakkaferðir): Verðslanir (t.d. föt, minjagripi)

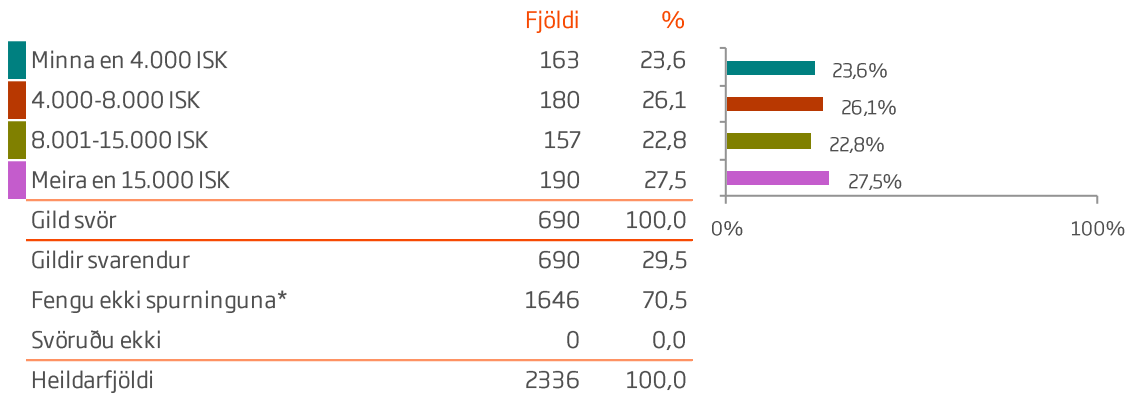
| | Gild svör | Minna en 10.000 ISK | 10.000- 20.000 ISK | 20.001- 40.000 ISK | Meira en 40.000 ISK | |
|---|-------------|------------------------|-----------------------|-----------------------|------------------------|------------|
| | Fjöldi | % | % | % | % | |
| Heildarfjöldi | 1071 | 29,8 | 23,8 | 24,4 | 22,0 | 29.905 ISK |
| Þjóðerni* | | | | | | |
| Breskt | 286 | 40,6 | 24,8 | 22,0 | 12,6 | 23.858 ISK |
| Bandarískt | 235 | 20,4 | 19,1 | 32,3 | 28,1 | 36.199 ISK |
| Kanadískt | 109 | 19,3 | 22,9 | 25,7 | 32,1 | 35.717 ISK |
| Danskt | 47 | 14,9 | 19,1 | 25,5 | 40,4 | 38.348 ISK |
| Norskt | 47 | 10,6 | 25,5 | 21,3 | 42,6 | 48.552 ISK |
| Franskt | 46 | 26,1 | 21,7 | 34,8 | 17,4 | 24.225 ISK |
| Þýskt | 55 | 34,5 | 27,3 | 16,4 | 21,8 | 27.673 ISK |
| Sænskt | 26 | 26,9 | 46,2 | 15,4 | 11,5 | 19.154 ISK |
| Hollenskt | 22 | 54,5 | 13,6 | 13,6 | 18,2 | 25.649 ISK |
| Írskt | 19 | 21,1 | 31,6 | 10,5 | 36,8 | 29.007 ISK |
| Ástralskt | 20 | 35,0 | 45,0 | 15,0 | 5,0 | 17.416 ISK |
| Kínverskt | 12 | 66,7 | 0,0 | 25,0 | 8,3 | 14.421 ISK |
| Ítalskt | 11 | 36,4 | 27,3 | 18,2 | 18,2 | 25.735 ISK |
| Svissneskt | 18 | 22,2 | 27,8 | 27,8 | 22,2 | 35.535 ISK |
| Annað | 118 | 38,1 | 25,4 | 21,2 | 15,3 | 25.654 ISK |
| Tegund ferðar* | | | | | | |
| Pakkaferð | 275 | 33,8 | 24,0 | 24,0 | 18,2 | 27.422 ISK |
| Ferð á eigin vegum | 762 | 28,2 | 23,5 | 24,4 | 23,9 | 31.200 ISK |
| Ferð á vegum vinnu | 33 | 21,2 | 33,3 | 24,2 | 21,2 | 32.499 ISK |
| Tilgangur ferðar* | | | | | | |
| Frí | 956 | 30,0 | 23,2 | 24,3 | 22,5 | 30.178 ISK |
| Ráðstefna/stærri fundir | 22 | 22,7 | 27,3 | 18,2 | 31,8 | 31.317 ISK |
| Vinnutengt/minni fundir | 22 | 27,3 | 18,2 | 27,3 | 27,3 | 28.090 ISK |
| Menntun og/eða starfsþjálfun | 34 | 20,6 | 35,3 | 29,4 | 14,7 | 25.834 ISK |
| Heimsækja vini/ættingja | 86 | 19,8 | 23,3 | 31,4 | 25,6 | 41.213 ISK |
| Vinnuhvataferðir | 5 | 0,0 | 20,0 | 60,0 | 20,0 | 34.284 ISK |
| Tímabundin vinna á Íslandi | 8 | 50,0 | 25,0 | 25,0 | 0,0 | 15.711 ISK |
| Viðburður á Íslandi (tengt tímastundum) | 75 | 21,3 | 20,0 | 34,7 | 24,0 | 31.476 ISK |
| Heilsutengd meðferð | 6 | 0,0 | 16,7 | 50,0 | 33,3 | 50.828 ISK |
| Annað | 56 | 21,4 | 35,7 | 25,0 | 17,9 | 32.466 ISK |

*Ekki er reiknuð marktækt þegar svarendur geta valið fleiri en eitt svar

*Marktækur munur á milli hópa skv. ANOVA prófi ($p < 0,05$).

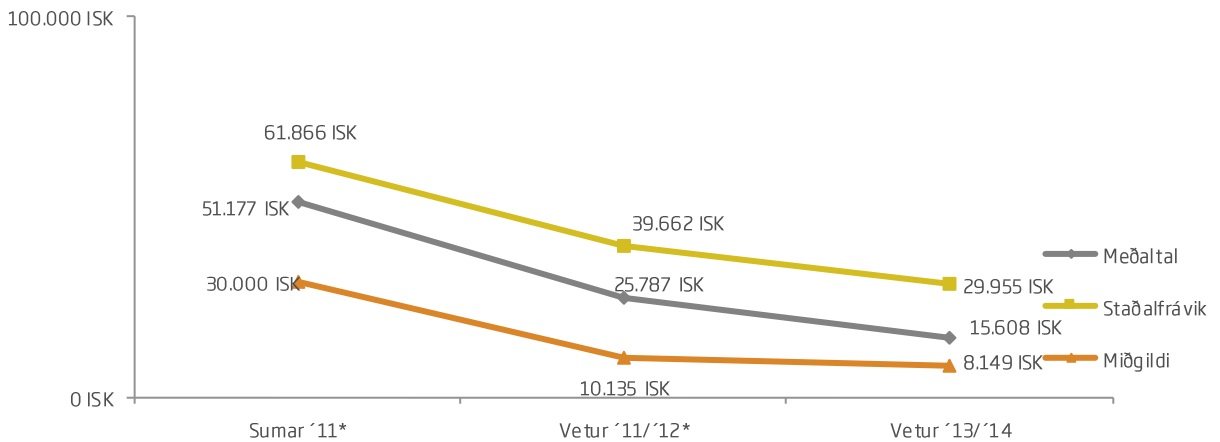


Sp. 97. Vinsamlegast áætlaðu hve mikið þú (og fjölskyldan þín) eyddir í eftirfarandi á meðan á dvöl stóð (fyrir utan flugfargjald og fyrirfram greiddar pakkaferðir): Almenningsamgöngur (t.d. rútu, strætó, innanlandsflug)



*Einungis þeir sem sögðust hafa eytt í samgöngur innanlands fengu þessa spurningu.

Meðaltal 15.608 ISK
 Miðgildi 8.149 ISK
 Staðalfrávik 29.955 ISK



*Árin 2011 og 2012 var spurningin orðuð á eftirfarandi: "Hve mik lu eyddur þú (og fjölskylda þín) í eftirfarandi pr. einstakling - Ferðir (rútur, ferjur innanlands, innanlandsflug, bilaleigubíll o.s.frv.)".



Sp. 97. Vinsamlegast áætlaðu hve mikið þú (og fjölskyldan þín) eyddir í eftirfarandi á meðan á dvöl stóð (fyrir utan flugfargjald og fyrirfram greiddar pakkaferðir): Almenningsamgöngur (t.d. rútu, strætó, innanlandsflug)

| | Gild svör | Almenningsamgöngur | | | | Gjald |
|---|------------|--------------------|-----------------|------------------|---------------------|------------|
| | | Minna en 4.000 ISK | 4.000-8.000 ISK | 8.001-15.000 ISK | Meira en 15.000 ISK | |
| | Fjöldi | % | % | % | % | |
| Heildarfjöldi | 690 | 23,6 | 26,1 | 22,8 | 27,5 | 15.608 ISK |
| Kyn* | | | | | | |
| Karlar | 296 | 22,0 | 29,4 | 26,0 | 22,6 | 12.162 ISK |
| Konur | 389 | 25,2 | 23,9 | 20,3 | 30,6 | 17.474 ISK |
| Aldur* | | | | | | |
| Yngri en 25 ára | 102 | 31,4 | 24,5 | 20,6 | 23,5 | 11.655 ISK |
| 25-34 ára | 228 | 23,7 | 30,7 | 24,6 | 21,1 | 13.663 ISK |
| 35-44 ára | 133 | 21,1 | 19,5 | 26,3 | 33,1 | 13.159 ISK |
| 45-54 ára | 104 | 19,2 | 26,0 | 18,3 | 36,5 | 28.011 ISK |
| 55 ára og eldri | 121 | 23,1 | 25,6 | 21,5 | 29,8 | 14.853 ISK |
| Hvert er starfsheiti þitt? | | | | | | |
| Framkvæmdastjóri | 102 | 24,5 | 25,5 | 24,5 | 25,5 | 15.013 ISK |
| Sérfræðingur (dr./lögfr./bókari o.fl.) | 129 | 16,3 | 26,4 | 20,9 | 36,4 | 19.357 ISK |
| Aðrir sérfræðingar | 94 | 16,0 | 26,6 | 26,6 | 30,9 | 17.623 ISK |
| Kennari/Starfsmaður í heilbrigðisþjónustu | 69 | 18,8 | 18,8 | 33,3 | 29,0 | 13.940 ISK |
| Starfsmaður á skrifstofu/í þjónustu | 40 | 22,5 | 25,0 | 30,0 | 22,5 | 12.997 ISK |
| Tækni-/iðnfræðingur | 26 | 11,5 | 34,6 | 11,5 | 42,3 | 18.459 ISK |
| Almennur starfsmaður | 6 | 33,3 | 33,3 | 16,7 | 16,7 | 8.861 ISK |
| Námsmaður | 105 | 42,9 | 27,6 | 15,2 | 14,3 | 8.848 ISK |
| Lífeyrisþegi/Heimavinnandi | 39 | 25,6 | 28,2 | 23,1 | 23,1 | 25.694 ISK |
| Annað | 73 | 24,7 | 27,4 | 19,2 | 28,8 | 14.559 ISK |
| Fjölskyldutekjur* | | | | | | |
| Háar | 270 | 21,5 | 25,2 | 20,7 | 32,6 | 18.710 ISK |
| Í meðallagi | 281 | 21,4 | 24,6 | 25,6 | 28,5 | 15.354 ISK |
| Lágar | 120 | 32,5 | 31,7 | 22,5 | 13,3 | 9.097 ISK |
| Markaðssvæði | | | | | | |
| Bretland | 175 | 23,4 | 23,4 | 27,4 | 25,7 | 14.724 ISK |
| Norður Ameríka | 197 | 22,8 | 26,4 | 23,9 | 26,9 | 19.188 ISK |
| Mið- og suður Evrópa | 125 | 21,6 | 31,2 | 14,4 | 32,8 | 15.786 ISK |
| Norðurlönd | 119 | 26,9 | 25,2 | 22,7 | 25,2 | 11.310 ISK |
| Asía | 15 | 20,0 | 6,7 | 33,3 | 40,0 | 20.236 ISK |
| Annað | 59 | 25,4 | 28,8 | 20,3 | 25,4 | 13.395 ISK |

*Marktækur munur á milli hópa skv. ANOVA prófi ($p < 0,05$).



Sp. 97. Vinsamlegast áætlaðu hve mikið þú (og fjölskyldan þín) eyddir í eftirfarandi á meðan á dvöl stóð (fyrir utan flugfargjald og fyrirfram greiddar pakkaferðir): Almenningsamgöngur (t.d. rútu, strætó, innanlandsflug)

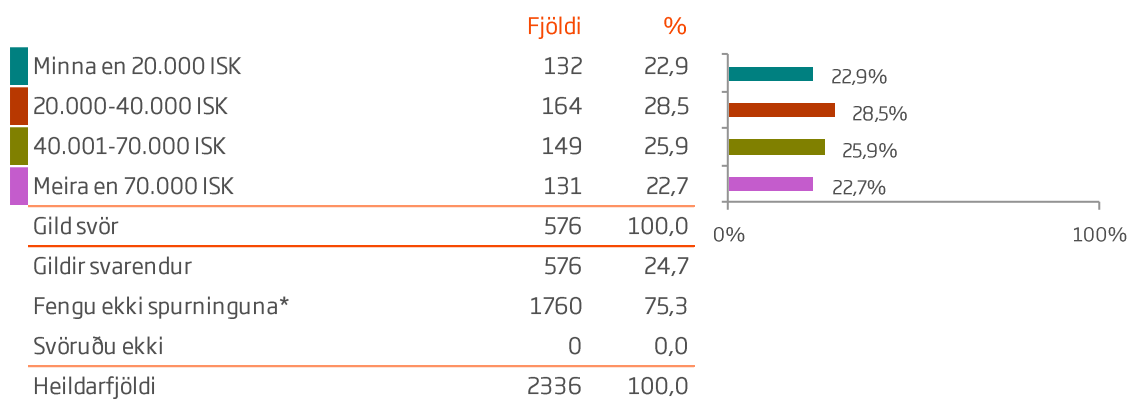
| | Gild svör | Minna en | 30.000- | 50.001- | Meira en | |
|--|------------|-------------|-------------|-------------|-------------|------------|
| | | 30.000 ISK | 50.000 ISK | 90.000 ISK | 90.000 ISK | |
| | Fjöldi | % | % | % | % | |
| Heildarfjöldi | 690 | 23,6 | 26,1 | 22,8 | 27,5 | 15.608 ISK |
| Þjóðerni* | | | | | | |
| Breskt | 161 | 22,4 | 27,3 | 26,7 | 23,6 | 14.244 ISK |
| Bandarískt | 137 | 24,8 | 26,3 | 22,6 | 26,3 | 14.769 ISK |
| Kanadískt | 63 | 14,3 | 30,2 | 27,0 | 28,6 | 28.537 ISK |
| Danskt | 42 | 28,6 | 19,0 | 26,2 | 26,2 | 12.032 ISK |
| Norskt | 41 | 31,7 | 22,0 | 19,5 | 26,8 | 11.729 ISK |
| Franskt | 24 | 8,3 | 29,2 | 8,3 | 54,2 | 32.123 ISK |
| Þýskt | 44 | 27,3 | 31,8 | 15,9 | 25,0 | 10.573 ISK |
| Sænskt | 15 | 20,0 | 26,7 | 26,7 | 26,7 | 10.988 ISK |
| Hollenskt | 13 | 15,4 | 30,8 | 15,4 | 38,5 | 15.170 ISK |
| Írskt | 9 | 33,3 | 33,3 | 11,1 | 22,2 | 8.287 ISK |
| Ástralskt | 14 | 28,6 | 14,3 | 35,7 | 21,4 | 21.297 ISK |
| Kínverskt | 13 | 23,1 | 7,7 | 30,8 | 38,5 | 21.971 ISK |
| Ítalskt | 6 | 33,3 | 16,7 | 0,0 | 50,0 | 24.039 ISK |
| Svissneskt | 15 | 6,7 | 33,3 | 26,7 | 33,3 | 15.516 ISK |
| Annað | 93 | 29,0 | 24,7 | 19,4 | 26,9 | 11.136 ISK |
| Tegund ferðar* | | | | | | |
| Pakkaferð | 101 | 29,7 | 28,7 | 18,8 | 22,8 | 15.379 ISK |
| Ferð á eigin vegum | 557 | 21,4 | 26,0 | 24,1 | 28,5 | 15.753 ISK |
| Ferð á vegum vinnu | 29 | 41,4 | 17,2 | 13,8 | 27,6 | 8.493 ISK |
| Tilgangur ferðar* | | | | | | |
| Frí | 573 | 22,9 | 26,5 | 23,7 | 26,9 | 14.841 ISK |
| Ráðstefna/stærri fundir | 33 | 24,2 | 24,2 | 9,1 | 42,4 | 17.306 ISK |
| Vinnutengt/minni fundir | 32 | 18,8 | 28,1 | 18,8 | 34,4 | 14.974 ISK |
| Menntun og/eða starfsþjálfun | 31 | 35,5 | 22,6 | 16,1 | 25,8 | 13.337 ISK |
| Heimsækja vini/ættingja | 66 | 24,2 | 30,3 | 15,2 | 30,3 | 17.353 ISK |
| Vinnuhvataferðir | <5 | | | | | |
| Tímabundin vinna á Íslandi | 7 | 14,3 | 28,6 | 14,3 | 42,9 | 13.445 ISK |
| Viðburður á Íslandi (tengt tímabundum) | 53 | 17,0 | 22,6 | 32,1 | 28,3 | 15.980 ISK |
| Heilsutengd meðferð | <5 | | | | | |
| Annað | 32 | 21,9 | 28,1 | 21,9 | 28,1 | 34.905 ISK |

*Ekki er reiknuð marktækt þegar svarendur geta valið fleiri en eitt svar

*Marktækur munur á milli hópa skv. ANOVA prófi ($p < 0,05$).



Sp. 98. Vinsamlegast áætlaðu hve mikið þú (og fjölskyldan þín) eyddir í eftirfarandi á meðan á dvöl stóð (fyrir utan flugfargjald og fyrirfram greiddar pakkaferðir): Bílaleigubíll



*Einungis þeir sem sögðust hafa eytt í bílaleigubíl fengu þessa spurningu.

| | |
|--------------|------------|
| Meðaltal | 51.785 ISK |
| Miðgildi | 38.582 ISK |
| Staðalfrávik | 49.499 ISK |



Sp. 98. Vinsamlegast áætlaðu hve mikið þú (og fjölskyldan þín) eyddir í eftirfarandi á meðan á dvöl stóð (fyrir utan flugfargjald og fyrirfram greiddar pakkaferðir): Bílaleigubíll

| | Gild svör | Minna en | 20.000- | 40.001- | Meira en | | |
|---|-----------|------------|------------|------------|------------|--|------------|
| | | 20.000 ISK | 40.000 ISK | 70.000 ISK | 70.000 ISK | | |
| | Fjöldi | % | % | % | % | | |
| Heildarfjöldi | 576 | 22,9 | 28,5 | 25,9 | 22,7 | | 51.785 ISK |
| Kyn | | | | | | | |
| Karlar | 281 | 20,3 | 30,6 | 25,6 | 23,5 | | 53.669 ISK |
| Konur | 288 | 25,7 | 26,7 | 26,0 | 21,5 | | 49.586 ISK |
| Aldur* | | | | | | | |
| Yngri en 25 ára | 68 | 44,1 | 27,9 | 17,6 | 10,3 | | 32.080 ISK |
| 25-34 ára | 239 | 24,7 | 31,8 | 24,3 | 19,2 | | 48.002 ISK |
| 35-44 ára | 103 | 20,4 | 23,3 | 26,2 | 30,1 | | 57.258 ISK |
| 45-54 ára | 80 | 17,5 | 22,5 | 31,3 | 28,8 | | 64.994 ISK |
| 55 ára og eldri | 82 | 9,8 | 31,7 | 29,3 | 29,3 | | 59.664 ISK |
| Hvert er starfsheiti þitt? | | | | | | | |
| Framkvæmdastjóri | 77 | 18,2 | 27,3 | 35,1 | 19,5 | | 54.680 ISK |
| Sérfræðingur (dr./lögfr./bókari o.fl.) | 117 | 16,2 | 25,6 | 30,8 | 27,4 | | 58.443 ISK |
| Aðrir sérfræðingar | 85 | 20,0 | 29,4 | 24,7 | 25,9 | | 52.222 ISK |
| Kennari/Starfsmaður í heilbrigðisþjónustu | 52 | 28,8 | 30,8 | 15,4 | 25,0 | | 48.216 ISK |
| Starfsmaður á skrifstofu/í þjónustu | 30 | 20,0 | 36,7 | 16,7 | 26,7 | | 59.723 ISK |
| Tækni-/iðnfræðingur | 15 | 26,7 | 26,7 | 26,7 | 20,0 | | 52.892 ISK |
| Almennur starfsmaður | <5 | | | | | | |
| Námsmaður | 92 | 41,3 | 31,5 | 12,0 | 15,2 | | 39.001 ISK |
| Lífeyrisþegi/Heimavinnandi | 33 | 15,2 | 27,3 | 36,4 | 21,2 | | 59.149 ISK |
| Annað | 66 | 19,7 | 24,2 | 34,8 | 21,2 | | 49.344 ISK |
| Fjölskyldutekjur | | | | | | | |
| Háar | 281 | 21,0 | 27,0 | 29,2 | 22,8 | | 51.366 ISK |
| Í meðallagi | 184 | 21,2 | 28,3 | 25,5 | 25,0 | | 55.634 ISK |
| Lágar | 100 | 31,0 | 34,0 | 16,0 | 19,0 | | 46.879 ISK |
| Markaðssvæði* | | | | | | | |
| Bretland | 117 | 26,5 | 33,3 | 21,4 | 18,8 | | 46.996 ISK |
| Norður Ameríka | 179 | 14,0 | 29,6 | 29,6 | 26,8 | | 55.269 ISK |
| Mið- og suður Evrópa | 160 | 21,9 | 26,9 | 21,9 | 29,4 | | 61.970 ISK |
| Norðurlönd | 67 | 43,3 | 20,9 | 29,9 | 6,0 | | 31.463 ISK |
| Asía | 11 | 36,4 | 18,2 | 36,4 | 9,1 | | 38.181 ISK |
| Annað | 42 | 19,0 | 31,0 | 28,6 | 21,4 | | 47.461 ISK |

*Marktækur munur á milli hópa skv. ANOVA prófi ($p < 0,05$).



Sp. 98. Vinsamlegast áætlaðu hve mikið þú (og fjölskyldan þín) eyddir í eftirfarandi á meðan á dvöl stóð (fyrir utan flugfargjald og fyrirfram greiddar pakkaferðir): Bílaleigubíll

| | Gild svör | Minna en 20.000 ISK | | 20.000-40.000 ISK | 40.001-70.000 ISK | Meira en 70.000 ISK | |
|---|------------|---------------------|-------------|-------------------|-------------------|---------------------|------------|
| | | Fjöldi | % | % | % | % | |
| Heildarfjöldi | 576 | 22,9 | 28,5 | 25,9 | 22,7 | | |
| Þjóðerni | | | | | | | |
| Breskt | 109 | 23,9 | 35,8 | 21,1 | 19,3 | | 51.785 ISK |
| Bandarískt | 119 | 11,8 | 31,1 | 29,4 | 27,7 | | 47.154 ISK |
| Kanadískt | 55 | 21,8 | 27,3 | 29,1 | 21,8 | | 54.494 ISK |
| Danskt | 31 | 25,8 | 22,6 | 41,9 | 9,7 | | 53.341 ISK |
| Norskt | 20 | 60,0 | 15,0 | 20,0 | 5,0 | | 38.276 ISK |
| Franskt | 42 | 21,4 | 28,6 | 26,2 | 23,8 | | 26.779 ISK |
| Þýskt | 55 | 25,5 | 23,6 | 20,0 | 30,9 | | 55.066 ISK |
| Sænskt | 12 | 50,0 | 16,7 | 33,3 | 0,0 | | 60.476 ISK |
| Hollenskt | 15 | 13,3 | 20,0 | 33,3 | 33,3 | | 29.049 ISK |
| Írskt | 6 | 33,3 | 33,3 | 33,3 | 0,0 | | 59.665 ISK |
| Ástralskt | 10 | 30,0 | 40,0 | 30,0 | 0,0 | | 32.633 ISK |
| Kínverskt | 6 | 50,0 | 33,3 | 0,0 | 16,7 | | 31.703 ISK |
| Ítalskt | 6 | 16,7 | 16,7 | 16,7 | 50,0 | | 32.905 ISK |
| Svissneskt | 17 | 11,8 | 35,3 | 5,9 | 47,1 | | 58.697 ISK |
| Annað | 73 | 24,7 | 24,7 | 27,4 | 23,3 | | 69.858 ISK |
| Tegund ferðar* | | | | | | | |
| Pakkaferð | 29 | 37,9 | 34,5 | 20,7 | 6,9 | | 60.481 ISK |
| Ferð á eigin vegum | 524 | 22,7 | 27,7 | 25,8 | 23,9 | | 33.640 ISK |
| Ferð á vegum vinnu | 11 | 36,4 | 18,2 | 36,4 | 9,1 | | 52.799 ISK |
| Tilgangur ferðar* | | | | | | | |
| Frí | 528 | 21,0 | 29,0 | 26,3 | 23,7 | | 33.561 ISK |
| Ráðstefna/stærri fundir | 6 | 50,0 | 0,0 | 16,7 | 33,3 | | 53.393 ISK |
| Vinnutengt/minni fundir | 12 | 25,0 | 41,7 | 16,7 | 16,7 | | 44.802 ISK |
| Menntun og/eða starfsþjálfun | 17 | 29,4 | 29,4 | 17,6 | 23,5 | | 38.614 ISK |
| Heimsækja vini/ættingja | 60 | 30,0 | 26,7 | 20,0 | 23,3 | | 40.995 ISK |
| Vinnuhvataferðir | <5 | | | | | | 45.708 ISK |
| Tímabundin vinna á Íslandi | <5 | | | | | | |
| Viðburður á Íslandi (tengt tímastundum) | 38 | 44,7 | 23,7 | 28,9 | 2,6 | | 30.832 ISK |
| Heilsutengd meðferð | <5 | | | | | | |
| Annað | 34 | 23,5 | 23,5 | 26,5 | 26,5 | | 53.700 ISK |

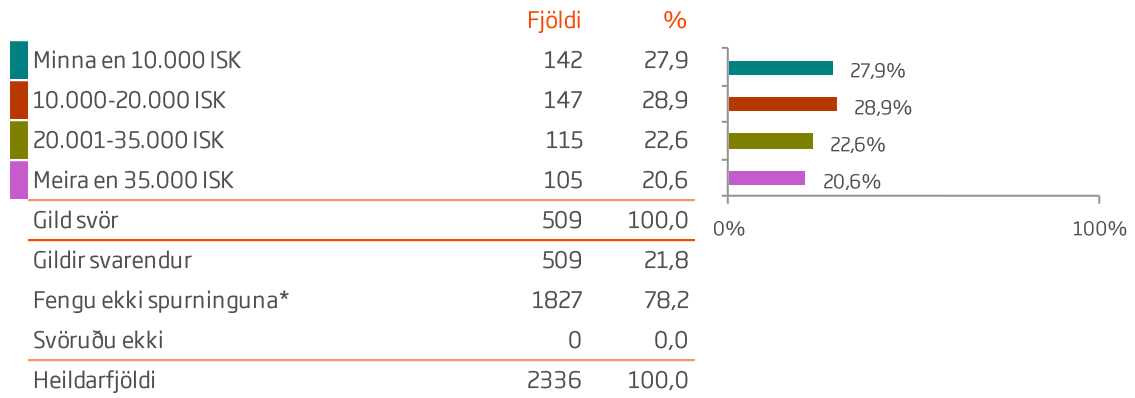
*Ekki er reiknuð marktækt þegar svarendur geta valið fleiri en eitt svar

Ekki er marktækur munur milli hópa

EYTT Í ANNAN FERÐAKOSTNAÐ (BENSÍN)

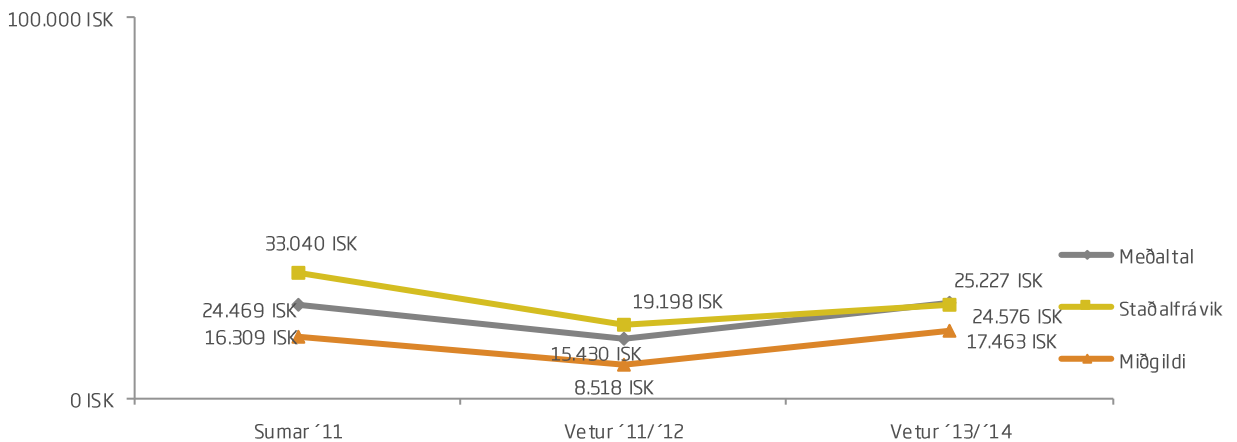


Sp. 99. Vinsamlegast áætlaðu hve mikið þú (og fjölskyldan þín) eyddir í eftirfarandi á meðan á dvöl stóð (fyrir utan flugfargjald og fyrirfram greiddar pakkaferðir): Annan samgöngukostnað (t.d. bensín, viðgerðir)



*Einungis þeir sem sögðust hafa eytt í annan samgöngukostnað fengu þessa spurningu.

Meðaltal 25.227 ISK
Miðgildi 17.463 ISK
Staðalfrávik 24.576 ISK



EYTT Í ANNAN FERÐAKOSTNAÐ (BENSÍN)



Sp. 99. Vinsamlegast áætlaðu hve mikið þú (og fjölskyldan þín) eyddir í eftirfarandi á meðan á dvöl
stóð (fyrir utan flugfargjald og fyrirfram greiddar pakkaferðir): Annan samgöngukostnað
(t.d. bensín, viðgerðir)



























| | Gild svör | Minna en 10.000 ISK | 10.000- 20.000 ISK | 20.001- 35.000 ISK | Meira en 35.000 ISK | | |
|---|------------|------------------------|-----------------------|-----------------------|------------------------|--|------------|
| | Fjöldi | % | % | % | % | | |
| Heildarfjöldi | 509 | 27,9 | 28,9 | 22,6 | 20,6 | | 25.227 ISK |
| Kyn | | | | | | | |
| Karlar | 241 | 29,5 | 24,5 | 24,5 | 21,6 | | 25.497 ISK |
| Konur | 263 | 26,6 | 33,5 | 20,9 | 19,0 | | 24.573 ISK |
| Aldur* | | | | | | | |
| Yngri en 25 ára | 59 | 37,3 | 32,2 | 25,4 | 5,1 | | 16.638 ISK |
| 25-34 ára | 204 | 28,4 | 29,9 | 23,0 | 18,6 | | 24.164 ISK |
| 35-44 ára | 97 | 26,8 | 25,8 | 20,6 | 26,8 | | 27.942 ISK |
| 45-54 ára | 74 | 24,3 | 32,4 | 20,3 | 23,0 | | 29.315 ISK |
| 55 ára og eldri | 71 | 22,5 | 22,5 | 25,4 | 29,6 | | 28.268 ISK |
| Hvert er starfsheiti þitt? | | | | | | | |
| Framkvæmdastjóri | 66 | 24,2 | 34,8 | 19,7 | 21,2 | | 27.979 ISK |
| Sérfræðingur (dr./lögfr./bókari o.fl.) | 90 | 24,4 | 20,0 | 30,0 | 25,6 | | 30.517 ISK |
| Aðrir sérfræðingar | 72 | 36,1 | 27,8 | 18,1 | 18,1 | | 21.660 ISK |
| Kennari/Starfsmaður í heilbrigðisþjónustu | 53 | 37,7 | 26,4 | 15,1 | 20,8 | | 22.034 ISK |
| Starfsmaður á skrifstofu/í þjónustu | 33 | 21,2 | 36,4 | 21,2 | 21,2 | | 25.828 ISK |
| Tækni-/iðnfræðingur | 16 | 31,3 | 12,5 | 18,8 | 37,5 | | 25.380 ISK |
| Almennur starfsmaður | <5 | | | | | | |
| Námsmaður | 81 | 32,1 | 33,3 | 23,5 | 11,1 | | 19.955 ISK |
| Lífeyrisþegi/Heimavinnandi | 31 | 25,8 | 22,6 | 29,0 | 22,6 | | 28.436 ISK |
| Annað | 59 | 20,3 | 35,6 | 27,1 | 16,9 | | 24.225 ISK |
| Fjölskyldutekjur | | | | | | | |
| Háar | 238 | 28,2 | 27,7 | 22,3 | 21,8 | | 25.473 ISK |
| Í meðallagi | 166 | 28,9 | 26,5 | 24,1 | 20,5 | | 26.455 ISK |
| Lágar | 96 | 26,0 | 36,5 | 20,8 | 16,7 | | 22.409 ISK |
| Markaðssvæði* | | | | | | | |
| Bretland | 107 | 42,1 | 34,6 | 5,6 | 17,8 | | 19.683 ISK |
| Norður Ameríka | 147 | 22,4 | 23,1 | 34,7 | 19,7 | | 27.492 ISK |
| Mið- og suður Evrópa | 138 | 16,7 | 28,3 | 25,4 | 29,7 | | 30.754 ISK |
| Norðurlönd | 69 | 40,6 | 36,2 | 14,5 | 8,7 | | 16.107 ISK |
| Asía | 11 | 18,2 | 27,3 | 36,4 | 18,2 | | 24.284 ISK |
| Annað | 37 | 29,7 | 24,3 | 24,3 | 21,6 | | 28.931 ISK |

*Marktækur munur á milli hópa skv. ANOVA prófi ($p < 0,05$).

EYTT Í ANNAN FERÐAKOSTNAÐ (BENSÍN)



Sp. 99. Vinsamlegast áætlaðu hve mikið þú (og fjölskyldan þín) eyddir í eftirfarandi á meðan á dvöl
stóð (fyrir utan flugfargjald og fyrirfram greiddar pakkaferðir): Annan samgöngukostnað
(t.d. bensín, viðgerðir)

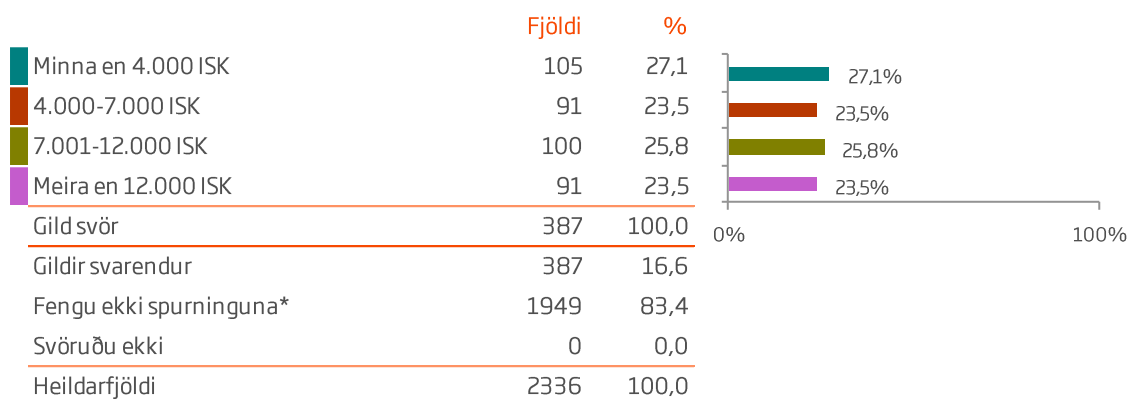
| | Gild svör | Minna en 10.000 ISK | 10.000- 20.000 ISK | 20.001- 35.000 ISK | Meira en 35.000 ISK | |
|---|------------|------------------------|-----------------------|-----------------------|------------------------|---|
| | Fjöldi | % | % | % | % | |
| Heildarfjöldi | 509 | 27,9 | 28,9 | 22,6 | 20,6 |  25.227 ISK |
| Þjóðerni* | | | | | | |
| Breskt | 100 | 40,0 | 35,0 | 7,0 | 18,0 |  18.744 ISK |
| Bandarískt | 100 | 23,0 | 27,0 | 31,0 | 19,0 |  26.834 ISK |
| Kanadískt | 45 | 26,7 | 17,8 | 37,8 | 17,8 |  27.069 ISK |
| Danskt | 31 | 16,1 | 48,4 | 22,6 | 12,9 |  21.263 ISK |
| Norskt | 21 | 61,9 | 33,3 | 0,0 | 4,8 |  10.230 ISK |
| Franskt | 35 | 11,4 | 34,3 | 37,1 | 17,1 |  27.083 ISK |
| Þýskt | 51 | 23,5 | 25,5 | 19,6 | 31,4 |  27.635 ISK |
| Sænskt | 9 | 55,6 | 22,2 | 11,1 | 11,1 |  14.813 ISK |
| Hollenskt | 11 | 9,1 | 18,2 | 27,3 | 45,5 |  35.842 ISK |
| Írskt | 6 | 33,3 | 33,3 | 16,7 | 16,7 |  16.935 ISK |
| Ástralskt | 8 | 50,0 | 12,5 | 25,0 | 12,5 |  18.909 ISK |
| Kínverskt | 8 | 25,0 | 12,5 | 50,0 | 12,5 |  22.110 ISK |
| Ítalskt | 6 | 16,7 | 33,3 | 0,0 | 50,0 |  30.095 ISK |
| Svissneskt | 14 | 7,1 | 28,6 | 14,3 | 50,0 |  35.945 ISK |
| Annað | 64 | 26,6 | 25,0 | 26,6 | 21,9 |  34.252 ISK |
| Tegund ferðar* | | | | | | |
| Pakkaferð | 48 | 35,4 | 33,3 | 18,8 | 12,5 |  |
| Ferð á eigin vegum | 437 | 27,9 | 27,5 | 23,1 | 21,5 |  |
| Ferð á vegum vinnu | 12 | 41,7 | 50,0 | 0,0 | 8,3 |  12.171 ISK |
| Tilgangur ferðar* | | | | | | |
| Frí | 460 | 25,7 | 29,1 | 23,5 | 21,7 |  26.129 ISK |
| Ráðstefna/stærri fundir | 5 | 20,0 | 60,0 | 20,0 | 0,0 |  15.627 ISK |
| Vinnutengt/minni fundir | 11 | 36,4 | 36,4 | 9,1 | 18,2 |  23.025 ISK |
| Menntun og/eða starfsþjálfun | 17 | 41,2 | 23,5 | 23,5 | 11,8 |  21.628 ISK |
| Heimsækja vini/ættingja | 64 | 29,7 | 29,7 | 20,3 | 20,3 |  22.990 ISK |
| Vinnuhvataferðir | <5 | | | | | |
| Tímabundin vinna á Íslandi | <5 | | | | | |
| Viðburður á Íslandi (tengt tímastundum) | 34 | 47,1 | 35,3 | 8,8 | 8,8 |  15.369 ISK |
| Heilsutengd meðferð | <5 | | | | | |
| Annað | 30 | 26,7 | 33,3 | 23,3 | 16,7 |  21.023 ISK |

*Ekki er reiknuð marktekt þegar svarendur geta valið fleiri en eitt svar

*Marktækur munur á milli hópa skv. ANOVA prófi ($p < 0,05$).

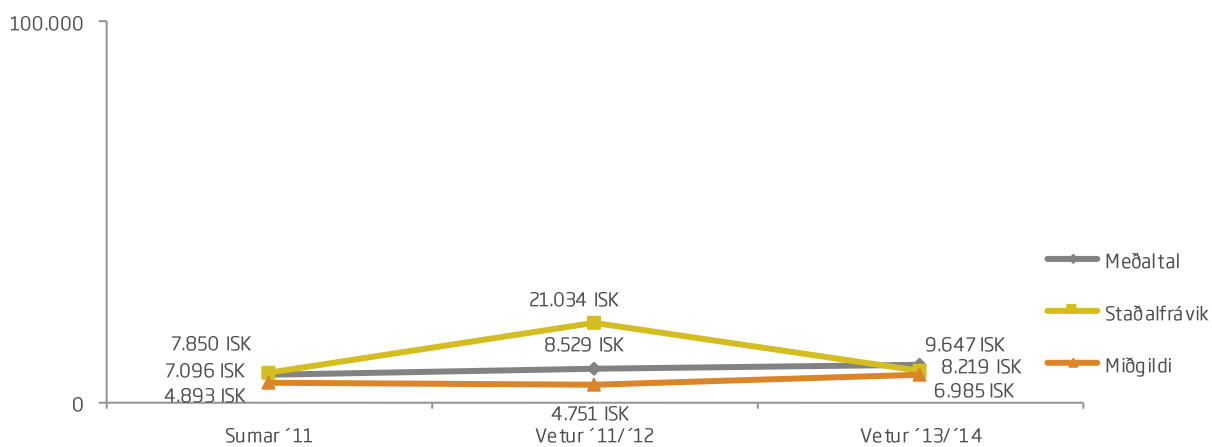


Sp. 100. Vinsamlegast áætlaðu hve mikið þú (og fjölskyldan þín) eyddir í eftirfarandi á meðan á dvöl stóð (fyrir utan flugfargjald og fyrirfram greiddar pakkaferðir): Áfengisverslanir



*Einungis þeir sem sögðust hafa eytt í áfengisverslunum fengu þessa spurningu.

Meðaltal 9.647 ISK
Miðgildi 6.985 ISK
Staðalfrávik 8.219 ISK





Sp. 100. Vinsamlegast áætlaðu hve mikið þú (og fjölskyldan þín) eyddir í eftirfarandi á meðan á dvöl stóð (fyrir utan flugfargjald og fyrirfram greiddar pakkaferðir): Áfengisverslanir

| | Gild svör | Minna en 4.000 ISK | 4.000-7.000 ISK | 7.001-12.000 ISK | Meira en 12.000 ISK | | |
|---|------------|-----------------------|--------------------|---------------------|------------------------|--|------------|
| | Fjöldi | % | % | % | % | | |
| Heildarfjöldi | 387 | 27,1 | 23,5 | 25,8 | 23,5 | | 9.647 ISK |
| Kyn | | | | | | | |
| Karlar | 186 | 23,7 | 23,7 | 30,1 | 22,6 | | 9.901 ISK |
| Konur | 198 | 29,8 | 23,7 | 22,2 | 24,2 | | 9.457 ISK |
| Aldur | | | | | | | |
| Yngri en 25 ára | 64 | 34,4 | 20,3 | 28,1 | 17,2 | | 7.897 ISK |
| 25-34 ára | 133 | 21,8 | 27,1 | 28,6 | 22,6 | | 9.778 ISK |
| 35-44 ára | 63 | 30,2 | 25,4 | 25,4 | 19,0 | | 8.839 ISK |
| 45-54 ára | 59 | 23,7 | 16,9 | 27,1 | 32,2 | | 10.889 ISK |
| 55 ára og eldri | 64 | 28,1 | 25,0 | 17,2 | 29,7 | | 11.069 ISK |
| Hvert er starfsheiti þitt? | | | | | | | |
| Framkvæmdastjóri | 44 | 25,0 | 13,6 | 29,5 | 31,8 | | 10.025 ISK |
| Sérfræðingur (dr./lögfr./bókari o.fl.) | 65 | 24,6 | 29,2 | 23,1 | 23,1 | | 9.652 ISK |
| Aðrir sérfræðingar | 56 | 16,1 | 37,5 | 25,0 | 21,4 | | 10.193 ISK |
| Kennari/Starfsmaður í heilbrigðisþjónustu | 45 | 37,8 | 15,6 | 26,7 | 20,0 | | 7.799 ISK |
| Starfsmaður á skrifstofu/í þjónustu | 18 | 27,8 | 38,9 | 22,2 | 11,1 | | 7.971 ISK |
| Tækni-/iðnfræðingur | 15 | 6,7 | 20,0 | 46,7 | 26,7 | | 11.295 ISK |
| Almennur starfsmaður | <5 | | | | | | |
| Námsmaður | 54 | 35,2 | 16,7 | 31,5 | 16,7 | | 8.773 ISK |
| Lífeyrisþegi/Heimavinnandi | 29 | 31,0 | 24,1 | 13,8 | 31,0 | | 11.089 ISK |
| Annað | 55 | 30,9 | 20,0 | 23,6 | 25,5 | | 9.773 ISK |
| Fjölskyldutekjur | | | | | | | |
| Háar | 158 | 23,4 | 26,6 | 28,5 | 21,5 | | 9.350 ISK |
| Í meðallagi | 148 | 25,7 | 23,0 | 25,0 | 26,4 | | 10.530 ISK |
| Lágar | 73 | 35,6 | 17,8 | 24,7 | 21,9 | | 8.638 ISK |
| Markaðssvæði* | | | | | | | |
| Bretland | 78 | 29,5 | 24,4 | 30,8 | 15,4 | | 8.170 ISK |
| Norður Ameríka | 125 | 22,4 | 31,2 | 25,6 | 20,8 | | 10.217 ISK |
| Mið- og suður Evrópa | 93 | 29,0 | 18,3 | 24,7 | 28,0 | | 9.806 ISK |
| Norðurlönd | 63 | 27,0 | 9,5 | 27,0 | 36,5 | | 11.564 ISK |
| Asía | <5 | | | | | | |
| Annað | 25 | 32,0 | 40,0 | 12,0 | 16,0 | | 6.621 ISK |

*Marktækur munur á milli hópa skv. ANOVA prófi (p<0,05).



Sp. 100. Vinsamlegast áætlaðu hve mikið þú (og fjölskyldan þín) eyddir í eftirfarandi á meðan á dvöl stóð (fyrir utan flugfargjald og fyrirfram greiddar pakkaferðir): Áfengisverslanir

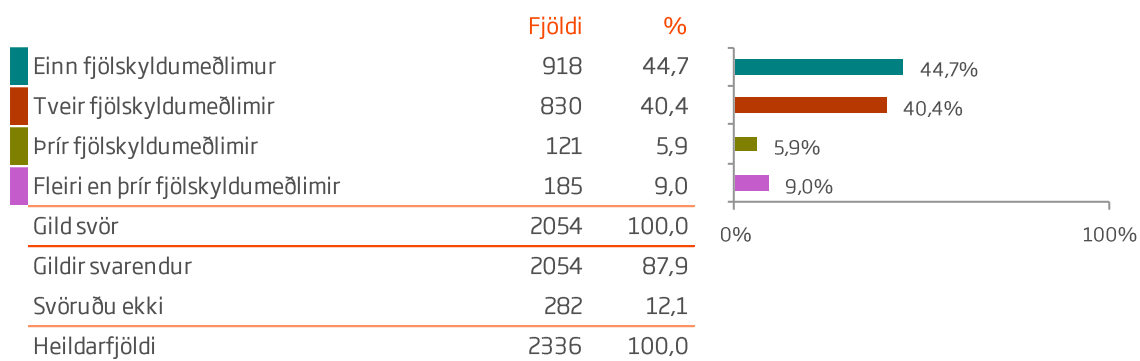
| | Gild svör | Minna en 4.000 ISK | 4.000-7.000 ISK | 7.001-12.000 ISK | Meira en 12.000 ISK | |
|--|------------|-----------------------|--------------------|---------------------|------------------------|------------|
| | Fjöldi | % | % | % | % | |
| Heildarfjöldi | 387 | 27,1 | 23,5 | 25,8 | 23,5 | 9.647 ISK |
| Þjóðerni* | | | | | | |
| Breskt | 76 | 28,9 | 26,3 | 26,3 | 18,4 | 8.565 ISK |
| Bandarískt | 74 | 28,4 | 28,4 | 29,7 | 13,5 | 8.347 ISK |
| Kanadískt | 49 | 16,3 | 32,7 | 20,4 | 30,6 | 12.269 ISK |
| Danskt | 20 | 10,0 | 20,0 | 25,0 | 45,0 | 14.163 ISK |
| Norskt | 17 | 17,6 | 0,0 | 41,2 | 41,2 | |
| Franskt | 16 | 25,0 | 12,5 | 31,3 | 31,3 | 9.342 ISK |
| Þýskt | 43 | 37,2 | 18,6 | 20,9 | 23,3 | 8.470 ISK |
| Sænskt | 15 | 46,7 | 0,0 | 26,7 | 26,7 | 8.357 ISK |
| Hollenskt | 5 | 40,0 | 20,0 | 40,0 | 0,0 | 5.068 ISK |
| Írskt | 5 | 0,0 | 20,0 | 40,0 | 40,0 | 12.860 ISK |
| Ástralskt | <5 | | | | | |
| Kínverskt | <5 | | | | | |
| Ítalskt | <5 | | | | | |
| Svissneskt | 14 | 14,3 | 21,4 | 0,0 | 64,3 | 16.629 ISK |
| Annað | 44 | 34,1 | 29,5 | 25,0 | 11,4 | 7.360 ISK |
| Tegund ferðar* | | | | | | |
| Pakkaferð | 64 | 20,3 | 28,1 | 29,7 | 21,9 | 9.761 ISK |
| Ferð á eigin vegum | 306 | 28,1 | 22,9 | 24,5 | 24,5 | 9.685 ISK |
| Ferð á vegum vinnu | 11 | 36,4 | 9,1 | 45,5 | 9,1 | 7.639 ISK |
| Tilgangur ferðar* | | | | | | |
| Frí | 333 | 28,2 | 22,8 | 24,9 | 24,0 | 9.611 ISK |
| Ráðstefna/stærri fundir | 12 | 33,3 | 25,0 | 25,0 | 16,7 | 7.933 ISK |
| Vinnutengt/minni fundir | 8 | 12,5 | 12,5 | 62,5 | 12,5 | 10.519 ISK |
| Menntun og/eða starfsþjálfun | 21 | 19,0 | 9,5 | 38,1 | 33,3 | 12.385 ISK |
| Heimsækja vini/ættingja | 60 | 21,7 | 18,3 | 26,7 | 33,3 | 11.607 ISK |
| Vinnuhvataferðir | <5 | | | | | |
| Tímabundin vinna á Íslandi | 8 | 25,0 | 25,0 | 12,5 | 37,5 | 14.307 ISK |
| Viðburður á Íslandi (tengt tímabundum) | 41 | 31,7 | 17,1 | 26,8 | 24,4 | 8.675 ISK |
| Heilsutengd meðferð | <5 | | | | | |
| Annað | 25 | 28,0 | 16,0 | 28,0 | 28,0 | 10.898 ISK |

*Ekki er reiknuð marktækt þegar svarendur geta valið fleiri en eitt svar

*Marktækur munur á milli hópa skv. ANOVA prófi ($p < 0,05$).



Sp. 101. Hve margir fjölskyldumeðlimir voru með þér í ferðinni og voru með í útreikningum í síðustu spurningu?



Meðaltal 1,91 fjölsk. meðlimur
Staðalfrávik 1,40 fjölsk. meðlimir



Sp. 101. Hve margir fjölskyldumeðlimir voru með þér í ferðinni og voru með í útreikningum í síðustu spurningu?

| | Gild svör | Einn | Tveir | Þrír | Fleiri en þrír | |
|---|-------------|-------------------------|-------------------------|-------------------------|-------------------------|------|
| | | fjölskyldu- meðlimur | fjölskyldu- meðlimir | fjölskyldu- meðlimir | fjölskyldu- meðlimir | |
| | Fjöldi | % | % | % | % | |
| Heildarfjöldi | 2054 | 44,7 | 40,4 | 5,9 | 9,0 | 1,91 |
| Kyn | | | | | | |
| Karlar | 858 | 45,6 | 40,7 | 4,8 | 9,0 | 1,88 |
| Konur | 1182 | 44,2 | 40,0 | 6,7 | 9,1 | 1,93 |
| Aldur* | | | | | | |
| Yngri en 25 ára | 235 | 58,7 | 26,8 | 4,3 | 10,2 | 1,88 |
| 25-34 ára | 625 | 48,0 | 41,4 | 4,2 | 6,4 | 1,77 |
| 35-44 ára | 396 | 44,4 | 37,4 | 7,1 | 11,1 | 1,93 |
| 45-54 ára | 339 | 41,9 | 41,6 | 7,1 | 9,4 | 1,94 |
| 55 ára og eldri | 446 | 35,0 | 48,0 | 7,2 | 9,9 | 2,09 |
| Hvert er starfsheiti þitt? | | | | | | |
| Framkvæmdastjóri | 303 | 42,9 | 40,6 | 7,3 | 9,2 | 1,90 |
| Sérfræðingur (dr./lögfr./bókari o.fl.) | 394 | 43,7 | 41,6 | 6,3 | 8,4 | 1,88 |
| Aðrir sérfræðingar | 298 | 38,3 | 48,3 | 4,4 | 9,1 | 1,92 |
| Kennari/Starfsmaður í heilbrigðisþjónustu | 218 | 49,5 | 32,6 | 6,4 | 11,5 | 2,00 |
| Starfsmaður á skrifstofu/í þjónustu | 131 | 44,3 | 44,3 | 5,3 | 6,1 | 1,78 |
| Tækni-/iðnfræðingur | 67 | 41,8 | 38,8 | 4,5 | 14,9 | 2,25 |
| Almennur starfsmaður | 13 | 46,2 | 46,2 | 0,0 | 7,7 | 1,92 |
| Námsmaður | 226 | 59,3 | 27,0 | 5,3 | 8,4 | 1,81 |
| Lífeyrisþegi/Heimavinnandi | 175 | 30,9 | 53,7 | 5,1 | 10,3 | 2,08 |
| Annað | 205 | 50,2 | 35,6 | 7,3 | 6,8 | 1,73 |
| Fjölskyldutekjur* | | | | | | |
| Háar | 880 | 38,6 | 44,4 | 7,5 | 9,4 | 1,99 |
| Í meðallagi | 805 | 46,0 | 39,4 | 5,2 | 9,4 | 1,89 |
| Lágar | 286 | 61,9 | 30,8 | 2,1 | 5,2 | 1,59 |
| Markaðssvæði* | | | | | | |
| Bretland | 689 | 35,6 | 49,2 | 5,1 | 10,2 | 2,00 |
| Norður Ameríka | 525 | 44,6 | 43,4 | 5,5 | 6,5 | 1,82 |
| Mið- og suður Evrópa | 323 | 56,0 | 31,6 | 6,2 | 6,2 | 1,65 |
| Norðurlönd | 298 | 50,7 | 30,5 | 7,0 | 11,7 | 2,06 |
| Asía | 47 | 46,8 | 27,7 | 10,6 | 14,9 | 2,26 |
| Annað | 172 | 49,4 | 33,1 | 6,4 | 11,0 | 1,94 |

*Marktækur munur á milli hópa skv. ANOVA prófi (p<0,05).



Sp. 101. Hve margir fjölskyldumeðlimir voru með þér í ferðinni og voru með í útreikningum í síðustu spurningu?

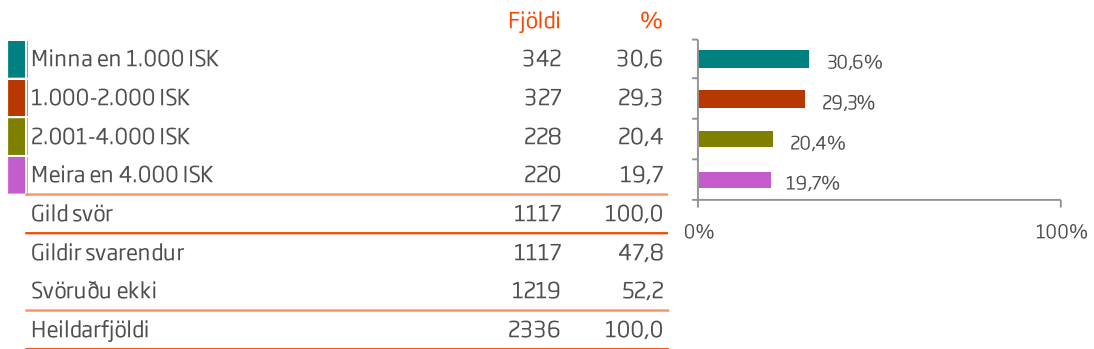
| | Gild svör | Einn fjölskyldu- meðlimur | Tveir fjölskyldu- meðlimir | Þrír fjölskyldu- meðlimir | Fleiri en þrír fjölskyldu- meðlimir | |
|---|-------------|------------------------------|-------------------------------|------------------------------|--|------|
| | | Fjöldi | % | % | % | |
| Heildarfjöldi | 2054 | 44,7 | 40,4 | 5,9 | 9,0 | 1,91 |
| Þjóðerni* | | | | | | |
| Breskt | 643 | 35,8 | 50,1 | 4,5 | 9,6 | 1,98 |
| Bandarískt | 358 | 47,5 | 39,9 | 5,9 | 6,7 | 1,78 |
| Kanadískt | 163 | 38,0 | 50,3 | 5,5 | 6,1 | 1,91 |
| Danskt | 117 | 46,2 | 30,8 | 6,8 | 16,2 | 2,28 |
| Norskt | 91 | 51,6 | 28,6 | 6,6 | 13,2 | 2,11 |
| Franskt | 90 | 55,6 | 32,2 | 4,4 | 7,8 | 1,64 |
| Þýskt | 87 | 66,7 | 25,3 | 3,4 | 4,6 | 1,47 |
| Sænskt | 54 | 50,0 | 31,5 | 11,1 | 7,4 | 1,91 |
| Hollenskt | 48 | 35,4 | 47,9 | 14,6 | 2,1 | 1,90 |
| Írskt | 40 | 47,5 | 37,5 | 5,0 | 10,0 | 2,13 |
| Ástralskt | 36 | 41,7 | 44,4 | 5,6 | 8,3 | 1,81 |
| Kínverskt | 30 | 53,3 | 16,7 | 6,7 | 23,3 | 2,23 |
| Ítalskt | 30 | 56,7 | 26,7 | 10,0 | 6,7 | 2,03 |
| Svissneskt | 26 | 53,8 | 30,8 | 7,7 | 7,7 | 1,69 |
| Annað | 241 | 50,6 | 32,4 | 7,1 | 10,0 | 1,87 |
| Tegund ferðar* | | | | | | |
| Pakkaferð | 544 | 39,7 | 48,7 | 4,6 | 7,0 | 1,88 |
| Ferð á eigin vegum | 1420 | 44,0 | 39,5 | 6,5 | 9,9 | 1,95 |
| Ferð á vegum vinnu | 84 | 76,2 | 17,9 | 1,2 | 4,8 | 1,43 |
| Tilgangur ferðar* | | | | | | |
| Frí | 1810 | 40,9 | 43,5 | 6,2 | 9,3 | 1,94 |
| Ráðstefna/stærri fundir | 58 | 75,9 | 19,0 | 1,7 | 3,4 | 1,34 |
| Vinnutengt/minni fundir | 55 | 72,7 | 23,6 | 3,6 | 0,0 | 1,31 |
| Menntun og/eða starfsþjálfun | 74 | 79,7 | 10,8 | 4,1 | 5,4 | 1,68 |
| Heimsækja vini/ættingja | 159 | 48,4 | 28,9 | 10,7 | 11,9 | 2,01 |
| Vinnuhvataferðir | 12 | 66,7 | 33,3 | 0,0 | 0,0 | 1,33 |
| Tímabundin vinna á Íslandi | 17 | 70,6 | 17,6 | 0,0 | 11,8 | 1,53 |
| Viðburður á Íslandi (tengt tímastundum) | 123 | 65,9 | 26,8 | 0,0 | 7,3 | 1,60 |
| Heilsutengd meðferð | 8 | 50,0 | 25,0 | 12,5 | 12,5 | 1,88 |
| Annað | 121 | 49,6 | 34,7 | 5,0 | 10,7 | 2,02 |

*Ekki er reiknuð marktækt þegar svarendur geta valið fleiri en eitt svar

*Marktækur munur á milli hópa skv. ANOVA prófi ($p < 0,05$).



Q.102. Hvaða verð finnst þér vera það lágt fyrir Náttúrupassa að þú myndir efast um gæði staðanna sem hann veitti aðgang að?



Meðaltal 2.999 ISK
 Miðgildi 1.906 ISK
 Staðalfrávik 4.393 ISK



Q.102. Hvaða verð finnst þér vera það lágt fyrir Náttúrupassa að þú myndir efast um gæði staðanna sem hann veitti aðgang að?

| | Gild svör | Minna en 1.000 ISK | 1.000-2.000 ISK | 2.001-4.000 ISK | Meira en 4.000 ISK | |
|---|-------------|-----------------------|--------------------|--------------------|-----------------------|-----------|
| | Fjöldi | % | % | % | % | |
| Heildarfjöldi | 1117 | 30,6 | 29,3 | 20,4 | 19,7 | 2.999 ISK |
| Kyn | | | | | | |
| Karlar | 491 | 31,8 | 30,8 | 18,3 | 19,1 | 2.797 ISK |
| Konur | 620 | 29,8 | 28,4 | 21,9 | 19,8 | 3.146 ISK |
| Aldur | | | | | | |
| Yngri en 25 ára | 158 | 37,3 | 25,3 | 17,7 | 19,6 | 2.867 ISK |
| 25-34 ára | 402 | 32,8 | 28,9 | 19,7 | 18,7 | 2.713 ISK |
| 35-44 ára | 210 | 35,7 | 24,8 | 21,0 | 18,6 | 2.842 ISK |
| 45-54 ára | 171 | 23,4 | 39,2 | 18,7 | 18,7 | 3.149 ISK |
| 55 ára og eldri | 167 | 21,0 | 28,7 | 26,9 | 23,4 | 3.772 ISK |
| Hvert er starfsheiti þitt? | | | | | | |
| Framkvæmdastjóri | 173 | 29,5 | 34,7 | 17,9 | 17,9 | 2.922 ISK |
| Sérfræðingur (dr./lögfr./bókari o.fl.) | 231 | 30,3 | 29,0 | 17,7 | 22,9 | 3.448 ISK |
| Aðrir sérfræðingar | 170 | 31,2 | 26,5 | 23,5 | 18,8 | 3.098 ISK |
| Kennari/Starfsmaður í heilbrigðisþjónustu | 112 | 29,5 | 21,4 | 26,8 | 22,3 | 3.229 ISK |
| Starfsmaður á skrifstofu/í þjónustu | 72 | 31,9 | 25,0 | 18,1 | 25,0 | 2.961 ISK |
| Tækni-/iðnfræðingur | 34 | 23,5 | 38,2 | 26,5 | 11,8 | 2.265 ISK |
| Almennur starfsmaður | 5 | 20,0 | 60,0 | 20,0 | 0,0 | 2.404 ISK |
| Námsmaður | 137 | 35,0 | 24,8 | 21,2 | 19,0 | 2.404 ISK |
| Lífeyrisþegi/Heimavinnandi | 55 | 23,6 | 41,8 | 18,2 | 16,4 | 2.502 ISK |
| Annað | 121 | 30,6 | 33,1 | 19,0 | 17,4 | 3.070 ISK |
| Fjölskyldutekjur | | | | | | |
| Háar | 501 | 28,3 | 32,5 | 20,0 | 19,2 | 3.019 ISK |
| Í meðallagi | 415 | 29,9 | 28,0 | 22,2 | 20,0 | 3.110 ISK |
| Lágar | 173 | 36,4 | 24,9 | 17,3 | 21,4 | 2.853 ISK |
| Markaðssvæði | | | | | | |
| Bretland | 371 | 31,8 | 29,4 | 19,1 | 19,7 | 3.373 ISK |
| Norður Ameríka | 303 | 23,1 | 33,7 | 23,8 | 19,5 | 3.061 ISK |
| Mið- og suður Evrópa | 183 | 43,2 | 24,6 | 18,0 | 14,2 | 2.098 ISK |
| Norðurlönd | 135 | 23,7 | 28,1 | 20,7 | 27,4 | 3.104 ISK |
| Asía | 25 | 28,0 | 36,0 | 20,0 | 16,0 | 3.040 ISK |
| Annað | 100 | 36,0 | 24,0 | 19,0 | 21,0 | 2.916 ISK |

Ekki er marktækur munur milli hópa



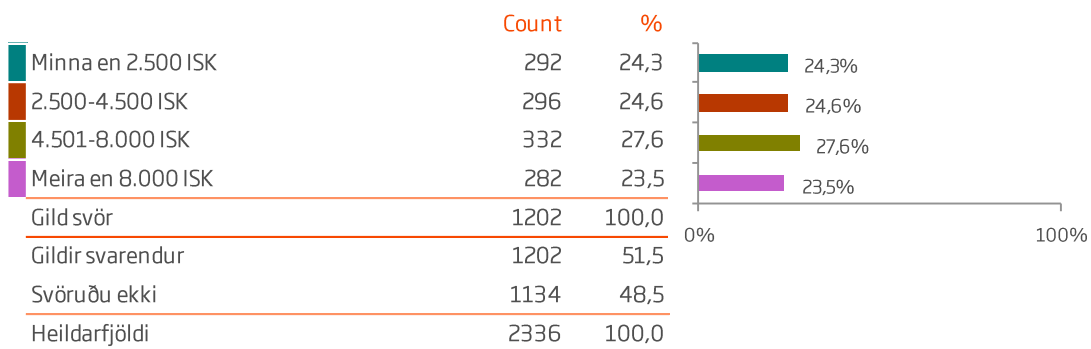
Q.102. Hvaða verð finnst þér vera það lágt fyrir Náttúrupassa að þú myndir efast um gæði staðanna sem hann veitti aðgang að?

| | Gild svör | Minna en 1.000 ISK | 1.000-2.000 ISK | 2.001-4.000 ISK | Meira en 4.000 ISK | |
|---|-------------|-----------------------|--------------------|--------------------|-----------------------|-----------|
| | Fjöldi | % | % | % | % | |
| Heildarfjöldi | 1117 | 30,6 | 29,3 | 20,4 | 19,7 | 2.999 ISK |
| Þjóðerni | | | | | | |
| Breskt | 339 | 30,4 | 31,6 | 20,1 | 18,0 | 3.180 ISK |
| Bandarískt | 214 | 23,4 | 29,4 | 26,2 | 21,0 | 3.128 ISK |
| Kanadískt | 90 | 22,2 | 45,6 | 18,9 | 13,3 | 2.800 ISK |
| Danskt | 56 | 17,9 | 32,1 | 33,9 | 16,1 | 1.953 ISK |
| Norskt | 36 | 33,3 | 27,8 | 5,6 | 33,3 | 3.598 ISK |
| Franskt | 46 | 56,5 | 23,9 | 6,5 | 13,0 | 1.649 ISK |
| Þýskt | 50 | 52,0 | 26,0 | 8,0 | 14,0 | |
| Sænskt | 25 | 16,0 | 28,0 | 12,0 | 44,0 | 5.166 ISK |
| Hollenskt | 24 | 41,7 | 12,5 | 37,5 | 8,3 | 2.176 ISK |
| Írskt | 25 | 52,0 | 12,0 | 24,0 | 12,0 | 2.019 ISK |
| Ástralskt | 22 | 40,9 | 22,7 | 13,6 | 22,7 | |
| Kínverskt | 19 | 31,6 | 26,3 | 21,1 | 21,1 | 3.368 ISK |
| Ítalskt | 14 | 35,7 | 42,9 | 0,0 | 21,4 | 1.966 ISK |
| Svissneskt | 21 | 28,6 | 23,8 | 28,6 | 19,0 | 2.653 ISK |
| Annað | 136 | 30,9 | 22,1 | 20,6 | 26,5 | 3.498 ISK |
| Tegund ferðar* | | | | | | |
| Pakkaferð | 283 | 29,7 | 27,2 | 24,4 | 18,7 | 3.205 ISK |
| Ferð á eigin vegum | 800 | 31,0 | 30,0 | 19,6 | 19,4 | 2.881 ISK |
| Ferð á vegum vinnu | 37 | 27,0 | 29,7 | 13,5 | 29,7 | 3.970 ISK |
| Tilgangur ferðar* | | | | | | |
| Frí | 999 | 30,6 | 28,8 | 20,9 | 19,6 | 2.977 ISK |
| Ráðstefna/stærri fundir | 26 | 30,8 | 11,5 | 19,2 | 38,5 | 4.987 ISK |
| Vinnutengt/minni fundir | 27 | 22,2 | 33,3 | 18,5 | 25,9 | 3.914 ISK |
| Menntun og/eða starfsþjálfun | 39 | 38,5 | 23,1 | 17,9 | 20,5 | 2.679 ISK |
| Heimsækja vini/ættingja | 91 | 30,8 | 26,4 | 20,9 | 22,0 | 2.992 ISK |
| Vinnuhvataferðir | <5 | | | | | |
| Tímabundin vinna á Íslandi | 7 | 57,1 | 14,3 | 14,3 | 14,3 | 1.532 ISK |
| Viðburður á Íslandi (tengt tímastundum) | 73 | 28,8 | 31,5 | 28,8 | 11,0 | 2.352 ISK |
| Heilsutengd meðferð | 5 | 0,0 | 20,0 | 20,0 | 60,0 | 6.303 ISK |
| Annað | 64 | 29,7 | 31,3 | 21,9 | 17,2 | 3.387 ISK |

*Ekki er reiknuð marktækt þegar svarendur geta valið fleiri en eitt svar



Q.103. Hvaða verð finnst þér vera góð kaup fyrir Náttúrupassa?



| | |
|--------------|-----------|
| Meðaltal | 6.460 ISK |
| Miðgildi | 4.608 ISK |
| Staðalfrávik | 7.317 ISK |



Q. 103. Hvaða verð finnst þér vera góð kaup fyrir Náttúrupassa?

| | Gild svör | Minna en | | | | Meira en | Verð |
|---|-------------|-------------|-----------------|-----------------|-------------|-----------|------|
| | | 2.500 ISK | 2.500-4.500 ISK | 4.501-8.000 ISK | 8.000 ISK | | |
| | Fjöldi | % | % | % | % | | |
| Heildarfjöldi | 1202 | 24,3 | 24,6 | 27,6 | 23,5 | 6.460 ISK | |
| Kyn | | | | | | | |
| Karlar | 522 | 26,1 | 24,9 | 25,5 | 23,6 | 6.133 ISK | |
| Konur | 673 | 23,2 | 24,4 | 29,3 | 23,2 | 6.693 ISK | |
| Aldur* | | | | | | | |
| Yngri en 25 ára | 169 | 31,4 | 20,1 | 24,3 | 24,3 | 7.135 ISK | |
| 25-34 ára | 436 | 25,5 | 28,7 | 24,8 | 21,1 | 6.064 ISK | |
| 35-44 ára | 224 | 26,3 | 23,7 | 28,6 | 21,4 | 6.015 ISK | |
| 45-54 ára | 179 | 18,4 | 22,9 | 33,5 | 25,1 | 6.842 ISK | |
| 55 ára og eldri | 184 | 17,9 | 22,8 | 29,9 | 29,3 | 6.962 ISK | |
| Hvert er starfsheiti þitt? | | | | | | | |
| Framkvæmdastjóri | 179 | 25,1 | 26,8 | 23,5 | 24,6 | 7.080 ISK | |
| Sérfræðingur (dr./lögfr./bókari o.fl.) | 246 | 24,0 | 25,2 | 24,8 | 26,0 | 6.332 ISK | |
| Aðrir sérfræðingar | 186 | 19,4 | 17,2 | 37,1 | 26,3 | 7.040 ISK | |
| Kennari/Starfsmaður í heilbrigðisþjónustu | 123 | 16,3 | 25,2 | 29,3 | 29,3 | 7.774 ISK | |
| Starfsmaður á skrifstofu/í þjónustu | 78 | 19,2 | 26,9 | 35,9 | 17,9 | 5.629 ISK | |
| Tækni-/iðnfræðingur | 35 | 22,9 | 28,6 | 20,0 | 28,6 | 5.875 ISK | |
| Almennur starfsmaður | 7 | 28,6 | 28,6 | 14,3 | 28,6 | 7.778 ISK | |
| Námsmaður | 151 | 39,1 | 21,2 | 23,2 | 16,6 | 5.344 ISK | |
| Lífeyrisþegi/Heimavinnandi | 60 | 15,0 | 36,7 | 26,7 | 21,7 | 5.838 ISK | |
| Annað | 129 | 28,7 | 26,4 | 26,4 | 18,6 | 6.046 ISK | |
| Fjölskyldutekjur | | | | | | | |
| Háar | 534 | 21,5 | 25,5 | 29,4 | 23,6 | 6.356 ISK | |
| Í meðallagi | 442 | 22,6 | 23,8 | 27,6 | 26,0 | 6.792 ISK | |
| Lágar | 192 | 32,3 | 25,0 | 23,4 | 19,3 | 6.403 ISK | |
| Markaðssvæði* | | | | | | | |
| Bretland | 397 | 15,4 | 23,2 | 31,7 | 29,7 | 7.930 ISK | |
| Norður Ameríka | 335 | 24,8 | 25,4 | 25,7 | 24,2 | 6.082 ISK | |
| Mið- og suður Evrópa | 198 | 34,3 | 28,3 | 26,8 | 10,6 | 4.609 ISK | |
| Norðurlönd | 138 | 30,4 | 25,4 | 21,0 | 23,2 | 6.209 ISK | |
| Asía | 27 | 44,4 | 11,1 | 22,2 | 22,2 | 6.913 ISK | |
| Annað | 107 | 24,3 | 23,4 | 29,9 | 22,4 | 5.819 ISK | |

*Marktækur munur á milli hópa skv. ANOVA prófi ($p < 0,05$).



Q. 103. Hvaða verð finnst þér vera góð kaup fyrir Náttúrupassa?

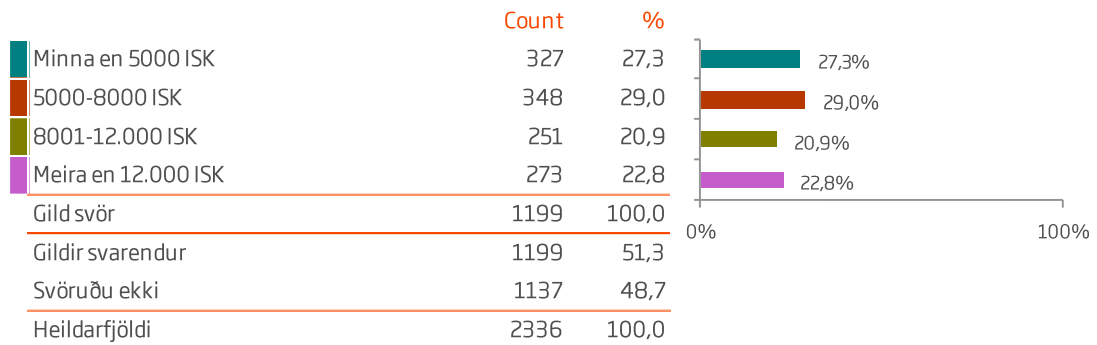
| | Gild svör | Minna en 2.500 ISK | 2.500-4.500 ISK | 4.501-8.000 ISK | Meira en 8.000 ISK | | |
|--|-------------|-----------------------|--------------------|--------------------|-----------------------|--|------------------|
| | Fjöldi | % | % | % | % | | |
| Heildarfjöldi | 1202 | 24,3 | 24,6 | 27,6 | 23,5 | | 6.460 ISK |
| Þjóðerni* | | | | | | | |
| Breskt | 364 | 14,6 | 24,7 | 32,7 | 28,0 | | 7.648 ISK |
| Bandarískt | 232 | 24,6 | 24,6 | 25,4 | 25,4 | | 6.015 ISK |
| Kanadískt | 104 | 26,9 | 26,9 | 25,0 | 21,2 | | 6.196 ISK |
| Danskt | 58 | 43,1 | 29,3 | 15,5 | 12,1 | | 3.928 ISK |
| Norskt | 36 | 25,0 | 19,4 | 27,8 | 27,8 | | 6.781 ISK |
| Franskt | 53 | 41,5 | 15,1 | 30,2 | 13,2 | | 4.855 ISK |
| Þýskt | 55 | 36,4 | 30,9 | 25,5 | 7,3 | | 4.304 ISK |
| Sænskt | 26 | 11,5 | 19,2 | 30,8 | 38,5 | | 10.419 ISK |
| Hollenskt | 23 | 21,7 | 47,8 | 26,1 | 4,3 | | 4.528 ISK |
| Írskt | 26 | 26,9 | 15,4 | 34,6 | 23,1 | | 6.215 ISK |
| Ástralskt | 26 | 26,9 | 15,4 | 34,6 | 23,1 | | 5.927 ISK |
| Kínverskt | 17 | 29,4 | 17,6 | 29,4 | 23,5 | | 7.263 ISK |
| Ítalskt | 15 | 46,7 | 20,0 | 20,0 | 13,3 | | 4.247 ISK |
| Svissneskt | 22 | 13,6 | 40,9 | 36,4 | 9,1 | | 4.789 ISK |
| Annað | 145 | 28,3 | 22,8 | 21,4 | 27,6 | | 6.838 ISK |
| Tegund ferðar* | | | | | | | |
| Pakkaferð | 299 | 16,7 | 27,1 | 29,4 | 26,8 | | 7.212 ISK |
| Ferð á eigin vegum | 865 | 26,5 | 23,8 | 27,1 | 22,7 | | 6.344 ISK |
| Ferð á vegum vinnu | 36 | 30,6 | 25,0 | 25,0 | 19,4 | | 5.999 ISK |
| Tilgangur ferðar* | | | | | | | |
| Frí | 1075 | 23,3 | 24,9 | 28,0 | 23,8 | | 6.517 ISK |
| Ráðstefna/stærri fundir | 29 | 37,9 | 6,9 | 20,7 | 34,5 | | 8.048 ISK |
| Vinnutengt/minni fundir | 27 | 18,5 | 25,9 | 40,7 | 14,8 | | 6.439 ISK |
| Menntun og/eða starfsþjálfun | 42 | 33,3 | 21,4 | 33,3 | 11,9 | | 4.948 ISK |
| Heimsækja vini/ættingja | 95 | 37,9 | 23,2 | 18,9 | 20,0 | | 5.589 ISK |
| Vinnuhvataferðir | <5 | | | | | | |
| Tímabundin vinna á Íslandi | 7 | 57,1 | 14,3 | 14,3 | 14,3 | | 4.572 ISK |
| Viðburður á Íslandi (tengt tómstundum) | 79 | 25,3 | 27,8 | 27,8 | 19,0 | | 6.004 ISK |
| Heilsutengd meðferð | 5 | 20,0 | 0,0 | 40,0 | 40,0 | | 12.686 ISK |
| Annað | 70 | 21,4 | 22,9 | 31,4 | 24,3 | | 6.620 ISK |

*Ekki er reiknuð marktekt þegar svarendur geta valið fleiri en eitt svar

*Marktækur munur á milli hópa skv. ANOVA prófi (p<0,05).



Q.104. Hvaða verð fyrir Náttúrupassa fyndist þér fara að vera of hátt?



Meðaltal 10.122 ISK
 Miðgildi 7.680 ISK
 Staðalfrávik 10.499 ISK



Q. 104. Hvaða verð fyrir Náttúrupassa myndist þér fara að vera of hátt?

| | Gild svör | Minna en 5000 ISK | 5000-8000 ISK | 8001-12.000 ISK | Meira en 12.000 ISK | | |
|---|-------------|----------------------|------------------|--------------------|------------------------|--|------------|
| | Fjöldi | % | % | % | % | | |
| Heildarfjöldi | 1199 | 27,3 | 29,0 | 20,9 | 22,8 | | 10.122 ISK |
| Kyn | | | | | | | |
| Karlar | 520 | 29,8 | 29,2 | 18,1 | 22,9 | | 9.667 ISK |
| Konur | 671 | 25,6 | 28,9 | 23,1 | 22,4 | | 10.444 ISK |
| Aldur | | | | | | | |
| Yngri en 25 ára | 168 | 32,7 | 25,0 | 18,5 | 23,8 | | 10.824 ISK |
| 25-34 ára | 438 | 27,6 | 32,9 | 18,5 | 21,0 | | 9.546 ISK |
| 35-44 ára | 221 | 29,4 | 30,3 | 19,0 | 21,3 | | 9.418 ISK |
| 45-54 ára | 184 | 23,9 | 26,6 | 23,4 | 26,1 | | 10.511 ISK |
| 55 ára og eldri | 178 | 21,9 | 24,2 | 29,8 | 24,2 | | 11.390 ISK |
| Hvert er starfsheiti þitt? | | | | | | | |
| Framkvæmdastjóri | 180 | 31,7 | 32,2 | 16,7 | 19,4 | | 9.451 ISK |
| Sérfræðingur (dr./lögfr./bókari o.fl.) | 244 | 25,4 | 27,5 | 20,1 | 27,0 | | 10.608 ISK |
| Aðrir sérfræðingar | 186 | 24,2 | 20,4 | 26,9 | 28,5 | | 11.726 ISK |
| Kennari/Starfsmaður í heilbrigðisþjónustu | 122 | 20,5 | 27,0 | 26,2 | 26,2 | | 10.705 ISK |
| Starfsmaður á skrifstofu/í þjónustu | 80 | 20,0 | 40,0 | 21,3 | 18,8 | | 9.080 ISK |
| Tækni-/iðnfræðingur | 35 | 14,3 | 51,4 | 17,1 | 17,1 | | 8.038 ISK |
| Almennur starfsmaður | 7 | 28,6 | 14,3 | 28,6 | 28,6 | | 9.841 ISK |
| Námsmaður | 151 | 35,8 | 27,8 | 18,5 | 17,9 | | 8.916 ISK |
| Lífeyrisþegi/Heimavinnandi | 60 | 31,7 | 28,3 | 23,3 | 16,7 | | 8.979 ISK |
| Annað | 126 | 31,0 | 31,7 | 16,7 | 20,6 | | 10.632 ISK |
| Fjölskyldutekjur | | | | | | | |
| Háar | 531 | 25,0 | 30,1 | 22,8 | 22,0 | | 10.045 ISK |
| Í meðallagi | 442 | 27,6 | 27,1 | 19,2 | 26,0 | | 10.608 ISK |
| Lágar | 193 | 29,5 | 31,1 | 20,2 | 19,2 | | 9.835 ISK |
| Markaðssvæði* | | | | | | | |
| Bretland | 392 | 20,2 | 27,8 | 23,5 | 28,6 | | 11.445 ISK |
| Norður Ameríka | 331 | 25,4 | 28,1 | 26,3 | 20,2 | | 10.492 ISK |
| Mið- og suður Evrópa | 203 | 38,4 | 34,5 | 11,3 | 15,8 | | 8.114 ISK |
| Norðurlönd | 140 | 29,3 | 26,4 | 23,6 | 20,7 | | 9.175 ISK |
| Asía | 27 | 44,4 | 29,6 | 11,1 | 14,8 | | 9.232 ISK |
| Annað | 106 | 31,1 | 29,2 | 12,3 | 27,4 | | 9.402 ISK |
| Australian | 26 | 34,6 | 23,1 | 19,2 | 23,1 | | 9.219 ISK |
| Chinese | 17 | 41,2 | 23,5 | 17,6 | 17,6 | | 10.102 ISK |
| Italian | 15 | 46,7 | 26,7 | 13,3 | 13,3 | | 7.830 ISK |
| Swiss | 21 | 14,3 | 52,4 | 9,5 | 23,8 | | 9.215 ISK |
| Other | 147 | 32,7 | 26,5 | 8,2 | 32,7 | | |

*Marktækur munur á milli hópa skv. ANOVA prófi (p<0,05).



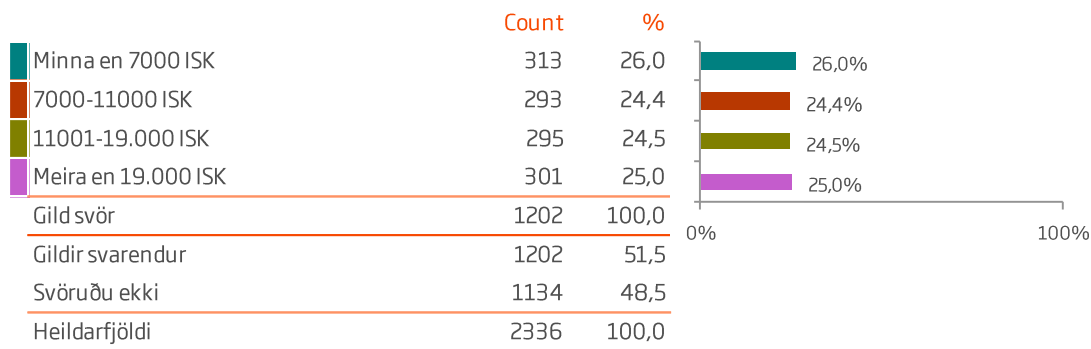
Q. 104. Hvaða verð fyrir Náttúrupassa myndist þér fara að vera of hátt?

| | Gild svör | Minna en 5000 ISK | 5000-8000 ISK | 8001-12.000 ISK | Meira en 12.000 ISK | | |
|---------------------------------------|-------------|----------------------|------------------|--------------------|------------------------|--|------------|
| | Fjöldi | % | % | % | % | | |
| Heildarfjöldi | 1199 | 27,3 | 29,0 | 20,9 | 22,8 | | 10.122 ISK |
| Þjóðerni | | | | | | | |
| Breskt | 359 | 19,2 | 30,6 | 22,8 | 27,3 | | 11.166 ISK |
| Bandarískt | 231 | 21,6 | 30,3 | 27,7 | 20,3 | | 10.279 ISK |
| Kanadískt | 101 | 34,7 | 24,8 | 22,8 | 17,8 | | 10.747 ISK |
| Danskt | 60 | 33,3 | 28,3 | 26,7 | 11,7 | | 7.167 ISK |
| Norskt | 37 | 24,3 | 24,3 | 27,0 | 24,3 | | 9.871 ISK |
| Franskt | 55 | 47,3 | 23,6 | 14,5 | 14,5 | | 7.514 ISK |
| Þýskt | 57 | 38,6 | 36,8 | 14,0 | 10,5 | | 8.479 ISK |
| Sænskt | 24 | 16,7 | 25,0 | 25,0 | 33,3 | | 13.908 ISK |
| Hollenskt | 24 | 37,5 | 33,3 | 20,8 | 8,3 | | 7.456 ISK |
| Írskt | 25 | 36,0 | 20,0 | 20,0 | 24,0 | | 8.709 ISK |
| Ástralskt | 26 | 34,6 | 23,1 | 19,2 | 23,1 | | |
| Kínverskt | 17 | 41,2 | 23,5 | 17,6 | 17,6 | | 10.102 ISK |
| Ítalskt | 15 | 46,7 | 26,7 | 13,3 | 13,3 | | 7.830 ISK |
| Svissneskt | 21 | 14,3 | 52,4 | 9,5 | 23,8 | | 9.215 ISK |
| Annað | 147 | 32,7 | 26,5 | 8,2 | 32,7 | | 10.364 ISK |
| Tegund ferðar* | | | | | | | |
| Pakkaferð | 299 | 23,7 | 26,4 | 25,4 | 24,4 | | 10.409 ISK |
| Ferð á eigin vegum | 862 | 28,1 | 30,3 | 19,5 | 22,2 | | 10.101 ISK |
| Ferð á vegum vinnu | 37 | 32,4 | 27,0 | 18,9 | 21,6 | | 9.743 ISK |
| Tilgangur ferðar* | | | | | | | |
| Frí | 1073 | 26,6 | 29,3 | 21,5 | 22,6 | | 10.058 ISK |
| Ráðstefna/stærri fundir | 29 | 27,6 | 20,7 | 13,8 | 37,9 | | 12.218 ISK |
| Vinnutengt/minni fundir | 27 | 29,6 | 33,3 | 14,8 | 22,2 | | 14.113 ISK |
| Menntun og/eða starfsþjálfun | 42 | 26,2 | 35,7 | 19,0 | 19,0 | | 8.634 ISK |
| Heimsækja vini/ættingja | 93 | 36,6 | 26,9 | 19,4 | 17,2 | | 9.622 ISK |
| Vinnuhvataferðir | <5 | | | | | | |
| Tímabundin vinna á Íslandi | 7 | 42,9 | 42,9 | 0,0 | 14,3 | | 8.077 ISK |
| Viðburður á Íslandi (tengt tómsendum) | 79 | 27,8 | 32,9 | 15,2 | 24,1 | | 9.612 ISK |
| Heilsutengd meðferð | 5 | 0,0 | 0,0 | 40,0 | 60,0 | | 21.306 ISK |
| Annað | 71 | 31,0 | 22,5 | 21,1 | 25,4 | | 11.568 ISK |

*Ekki er reiknuð marktekt þegar svarendur geta valið fleiri en eitt svar



Q.105. Hvaða verð finnst þér vera það hátt fyrir Náttúrupassa, þannig að þú myndir íhuga að kaupa hann ekki?



Meðaltal 15.047 ISK
 Miðgildi 10.751 ISK
 Staðalfrávik 16.287 ISK































Q.105. Hvaða verð finnst þér vera það hátt fyrir Náttúrupassa, þannig að þú myndir íhuga að kaupa hann ekki?

| | Gild svör | Minna en 7000 ISK | 7000-10000 ISK | 10001-19.000 ISK | Meira en 19.000 ISK | | |
|---|-------------|----------------------|-------------------|---------------------|------------------------|--|------------|
| | Fjöldi | % | % | % | % | | |
| Heildarfjöldi | 1202 | 26,0 | 24,4 | 24,5 | 25,0 | | 15.047 ISK |
| Kyn | | | | | | | |
| Karlar | 523 | 27,2 | 25,2 | 22,6 | 25,0 | | 14.567 ISK |
| Konur | 671 | 25,3 | 23,7 | 26,2 | 24,7 | | 15.403 ISK |
| Aldur | | | | | | | |
| Yngri en 25 ára | 169 | 31,4 | 27,8 | 17,8 | 23,1 | | 16.224 ISK |
| 25-34 ára | 440 | 27,3 | 23,4 | 26,4 | 23,0 | | 14.265 ISK |
| 35-44 ára | 221 | 25,3 | 24,9 | 24,9 | 24,9 | | 14.547 ISK |
| 45-54 ára | 182 | 22,0 | 27,5 | 22,0 | 28,6 | | 14.482 ISK |
| 55 ára og eldri | 180 | 22,8 | 20,0 | 28,9 | 28,3 | | 17.209 ISK |
| Hvert er starfsheiti þitt? | | | | | | | |
| Framkvæmdastjóri | 180 | 27,2 | 26,7 | 24,4 | 21,7 | | 14.040 ISK |
| Sérfræðingur (dr./lögfr./bókari o.fl.) | 245 | 27,8 | 18,0 | 22,9 | 31,4 | | 15.348 ISK |
| Aðrir sérfræðingar | 185 | 21,6 | 18,9 | 28,1 | 31,4 | | 16.752 ISK |
| Kennari/Starfsmaður í heilbrigðisþjónustu | 123 | 20,3 | 23,6 | 30,9 | 25,2 | | 16.639 ISK |
| Starfsmaður á skrifstofu/í þjónustu | 80 | 27,5 | 30,0 | 21,3 | 21,3 | | 13.651 ISK |
| Tækni-/iðnfræðingur | 35 | 17,1 | 37,1 | 25,7 | 20,0 | | 11.739 ISK |
| Almennur starfsmaður | 7 | 28,6 | 14,3 | 28,6 | 28,6 | | 16.444 ISK |
| Námsmaður | 152 | 32,2 | 28,3 | 21,7 | 17,8 | | 13.353 ISK |
| Lífeyrisþegi/Heimavinnandi | 61 | 27,9 | 26,2 | 27,9 | 18,0 | | 13.143 ISK |
| Annað | 126 | 25,4 | 30,2 | 20,6 | 23,8 | | 16.793 ISK |
| Fjölskyldutekjur | | | | | | | |
| Háar | 531 | 24,3 | 22,4 | 29,4 | 23,9 | | 14.820 ISK |
| Í meðallagi | 442 | 26,7 | 23,3 | 20,1 | 29,9 | | 16.226 ISK |
| Lágar | 194 | 26,3 | 32,0 | 22,7 | 19,1 | | 14.000 ISK |
| Markaðssvæði* | | | | | | | |
| Bretland | 396 | 20,2 | 26,8 | 19,4 | 33,6 | | 16.440 ISK |
| Norður Ameríka | 332 | 28,3 | 11,4 | 35,5 | 24,7 | | 16.312 ISK |
| Mið- og suður Evrópa | 204 | 28,4 | 33,3 | 22,1 | 16,2 | | 12.029 ISK |
| Norðurlönd | 138 | 31,2 | 31,9 | 19,6 | 17,4 | | 13.509 ISK |
| Asía | 26 | 46,2 | 23,1 | 15,4 | 15,4 | | 12.165 ISK |
| Annað | 106 | 24,5 | 29,2 | 22,6 | 23,6 | | 14.400 ISK |

*Marktækur munur á milli hópa skv. ANOVA prófi ($p < 0,05$).



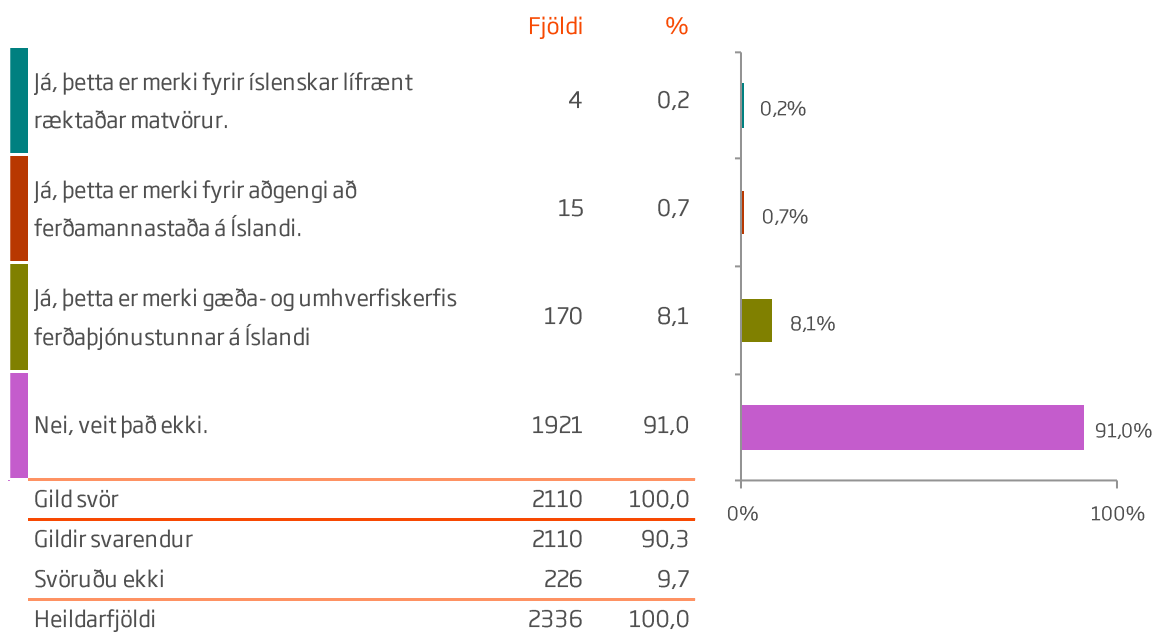
Q.105. Hvaða verð finnst þér vera það hátt fyrir Náttúrupassa, þannig að þú myndir íhuga að kaupa hann ekki?

| | Gild svör | Minna en 7000 ISK | 7000-11000 ISK | 11001-19.000 ISK | Meira en 19.000 ISK | | |
|---|-------------|----------------------|-------------------|---------------------|------------------------|--|------------|
| | Fjöldi | % | % | % | % | | |
| Heildarfjöldi | 1202 | 26,0 | 24,4 | 24,5 | 25,0 |  | 15.047 ISK |
| Þjóðerni | | | | | | | |
| Breskt | 362 | 20,2 | 28,2 | 20,4 | 31,2 |  | 16.044 ISK |
| Bandarískt | 231 | 24,2 | 12,6 | 36,4 | 26,8 |  | 16.044 ISK |
| Kanadískt | 102 | 35,3 | 15,7 | 29,4 | 19,6 |  | 16.711 ISK |
| Danskt | 59 | 35,6 | 37,3 | 15,3 | 11,9 |  | 10.270 ISK |
| Norskt | 37 | 24,3 | 29,7 | 24,3 | 21,6 |  | 14.878 ISK |
| Franskt | 53 | 35,8 | 30,2 | 17,0 | 17,0 |  | 11.445 ISK |
| Þýskt | 56 | 28,6 | 39,3 | 25,0 | 7,1 |  | 11.117 ISK |
| Sænskt | 25 | 28,0 | 24,0 | 20,0 | 28,0 |  | 19.323 ISK |
| Hollenskt | 24 | 25,0 | 29,2 | 29,2 | 16,7 |  | 11.551 ISK |
| Írskt | 25 | 20,0 | 24,0 | 32,0 | 24,0 |  | 14.406 ISK |
| Ástralskt | 26 | 38,5 | 15,4 | 19,2 | 26,9 |  | |
| Kínverskt | 18 | 33,3 | 22,2 | 22,2 | 22,2 |  | 14.759 ISK |
| Ítalskt | 16 | 25,0 | 37,5 | 18,8 | 18,8 |  | 12.549 ISK |
| Svissneskt | 22 | 22,7 | 22,7 | 36,4 | 18,2 |  | 12.584 ISK |
| Annað | 146 | 27,4 | 25,3 | 17,8 | 29,5 |  | 15.607 ISK |
| Tegund ferðar* | | | | | | | |
| Pakkaferð | 301 | 21,6 | 25,2 | 24,9 | 28,2 |  | 15.364 ISK |
| Ferð á eigin vegum | 863 | 27,5 | 24,8 | 23,3 | 24,4 |  | 15.071 ISK |
| Ferð á vegum vinnu | 34 | 29,4 | 23,5 | 29,4 | 17,6 |  | 14.599 ISK |
| Tilgangur ferðar* | | | | | | | |
| Frí | 1072 | 25,5 | 24,3 | 24,4 | 25,7 |  | 15.052 ISK |
| Ráðstefna/stærri fundir | 28 | 21,4 | 17,9 | 28,6 | 32,1 |  | 17.584 ISK |
| Vinnutengt/minni fundir | 27 | 18,5 | 37,0 | 25,9 | 18,5 |  | 21.978 ISK |
| Menntun og/eða starfsþjálfun | 43 | 32,6 | 30,2 | 23,3 | 14,0 |  | 11.571 ISK |
| Heimsækja vini/ættingja | 95 | 33,7 | 26,3 | 22,1 | 17,9 |  | 12.832 ISK |
| Vinnuhvataferðir | <5 | | | | | | |
| Tímabundin vinna á Íslandi | 7 | 42,9 | 28,6 | 0,0 | 28,6 |  | 11.347 ISK |
| Viðburður á Íslandi (tengt tímastundum) | 79 | 26,6 | 29,1 | 22,8 | 21,5 |  | 13.931 ISK |
| Heilsutengd meðferð | 5 | 20,0 | 0,0 | 40,0 | 40,0 |  | 29.895 ISK |
| Annað | 72 | 27,8 | 16,7 | 27,8 | 27,8 |  | 16.442 ISK |

*Ekki er reiknuð marktækt þegar svarendur geta valið fleiri en eitt svar



Sp. 106. Veist þú hvað þetta merki stendur fyrir?





Sp. 106. Veist þú hvað þetta merki stendur fyrir?

| | Gild svör | Já, þetta er merki fyrir íslenskar lífrænt ræktaðar matvörur. | Já, þetta er merki fyrir aðgengi að ferðamannast aða á Íslandi. | Já, þetta er merki gæða- og umhverfiskerfis ferðapjónustunnar á Íslandi | Nei, veit það ekki. |
|--|-------------|---|---|---|---------------------|
| | | Fjöldi | % | % | % |
| Heildarfjöldi | 2110 | 0,2 | 0,7 | 8,1 | 91,0 |
| Kyn | | | | | |
| Karlar | 888 | 0,2 | 0,5 | 8,2 | 91,1 |
| Konur | 1208 | 0,2 | 0,9 | 7,9 | 91,1 |
| Aldur | | | | | |
| Yngri en 25 ára | 239 | 0,4 | 0,8 | 9,2 | 89,5 |
| 25-34 ára | 646 | 0,2 | 0,3 | 5,7 | 93,8 |
| 35-44 ára | 409 | 0,2 | 0,0 | 7,8 | 91,9 |
| 45-54 ára | 343 | 0,3 | 1,7 | 8,5 | 89,5 |
| 55 ára og eldri | 458 | 0,0 | 1,1 | 10,3 | 88,6 |
| Hvert er starfsheiti þitt? | | | | | |
| Framkvæmdastjóri | 313 | 0,0 | 0,3 | 9,3 | 90,4 |
| Sérfræðingur (dr./lögfr./bókari o.fl.) | 409 | 0,2 | 0,5 | 7,1 | 92,2 |
| Aðrir sérfræðingar | 309 | 0,0 | 1,0 | 7,8 | 91,3 |
| Kennari/Starfsmaður í heilbrigðisþjónust | 219 | 0,0 | 1,8 | 3,7 | 94,5 |
| Starfsmaður á skrifstofu/í þjónustu | 133 | 0,8 | 0,8 | 9,0 | 89,5 |
| Tækni-/iðnfræðingur | 65 | 0,0 | 1,5 | 9,2 | 89,2 |
| Almennur starfsmaður | 14 | 0,0 | 0,0 | 7,1 | 92,9 |
| Námsmaður | 236 | 0,4 | 0,8 | 8,1 | 90,7 |
| Lífeyrisþegi/Heimavinnandi | 179 | 0,0 | 0,0 | 11,7 | 88,3 |
| Annað | 209 | 0,0 | 0,5 | 10,0 | 89,5 |
| Fjölskyldutekjur | | | | | |
| Háar | 906 | 0,1 | 0,8 | 6,6 | 92,5 |
| Í meðallagi | 825 | 0,1 | 0,7 | 8,4 | 90,8 |
| Lágar | 294 | 0,3 | 0,3 | 11,2 | 88,1 |
| Markaðssvæði* | | | | | |
| Bretland | 709 | 0,0 | 0,3 | 8,2 | 91,5 |
| Norður Ameríka | 536 | 0,2 | 1,3 | 6,3 | 92,2 |
| Mið- og suður Evrópa | 343 | 0,3 | 0,3 | 11,7 | 87,8 |
| Norðurlönd | 302 | 0,3 | 1,3 | 5,3 | 93,0 |
| Asía | 47 | 2,1 | 0,0 | 8,5 | 89,4 |
| Annað | 173 | 0,0 | 0,6 | 10,4 | 89,0 |

*Marktækur munur á milli hópa skv. Kíkvaðrat prófi ($p < 0,05$).



Sp. 106. Veist þú hvað þetta merki stendur fyrir?

| | Gild svör | Já, þetta er merki fyrir íslenskar lífrænt ræktaðar matvörur. | Já, þetta er merki fyrir aðgengi að ferðamannastaða á Íslandi. | Já, þetta er merki gæða- og umhverfiskerfis ferðaþjónustunnar á Íslandi | Nei, veit það ekki. |
|---|-------------|---|--|---|---------------------|
| | | Fjöldi | % | % | % |
| Heildarfjöldi | 2110 | 0,2 | 0,7 | 8,1 | 91,0 |
| Þjóðerni | | | | | |
| Breskt | 654 | 0,0 | 0,3 | 8,0 | 91,7 |
| Bandarískt | 362 | 0,0 | 1,1 | 6,6 | 92,3 |
| Kanadískt | 171 | 0,6 | 1,8 | 5,8 | 91,8 |
| Danskt | 118 | 0,0 | 1,7 | 4,2 | 94,1 |
| Norskt | 94 | 0,0 | 2,1 | 5,3 | 92,6 |
| Franskt | 91 | 1,1 | 0,0 | 7,7 | 91,2 |
| Þýskt | 97 | 0,0 | 0,0 | 15,5 | 84,5 |
| Sænskt | 56 | 0,0 | 0,0 | 8,9 | 91,1 |
| Hollenskt | 48 | 0,0 | 2,1 | 8,3 | 89,6 |
| Írskt | 40 | 0,0 | 0,0 | 7,5 | 92,5 |
| Ástralskt | 38 | 0,0 | 0,0 | 5,3 | 94,7 |
| Kínverskt | 29 | 0,0 | 0,0 | 3,4 | 96,6 |
| Ítalskt | 30 | 0,0 | 0,0 | 16,7 | 83,3 |
| Svissneskt | 31 | 0,0 | 0,0 | 6,5 | 93,5 |
| Annað | 251 | 0,8 | 0,4 | 12,0 | 86,9 |
| Tegund ferðar* | | | | | |
| Pakkaferð | 557 | 0,0 | 1,3 | 8,3 | 90,5 |
| Ferð á eigin vegum | 1457 | 0,2 | 0,4 | 8,3 | 91,1 |
| Ferð á vegum vinnu | 89 | 0,0 | 3,4 | 5,6 | 91,0 |
| Tilgangur ferðar* | | | | | |
| Frí | 1853 | 0,2 | 0,7 | 8,1 | 91,0 |
| Ráðstefna/stærri fundir | 60 | 1,7 | 1,7 | 6,7 | 90,0 |
| Vinnutengt/minni fundir | 59 | 0,0 | 0,0 | 5,1 | 94,9 |
| Menntun og/eða starfsþjálfun | 80 | 0,0 | 3,8 | 7,5 | 88,8 |
| Heimsækja vini/ættingja | 163 | 0,0 | 0,0 | 10,4 | 89,6 |
| Vinnuhvataferðir | 13 | 0,0 | 0,0 | 0,0 | 100,0 |
| Tímabundin vinna á Íslandi | 16 | 6,3 | 0,0 | 12,5 | 81,3 |
| Viðburður á Íslandi (tengt tímastundum) | 131 | 0,0 | 0,0 | 7,6 | 92,4 |
| Heilsutengd meðferð | 8 | 0,0 | 12,5 | 12,5 | 75,0 |
| Annað | 121 | 0,0 | 0,8 | 13,2 | 86,0 |

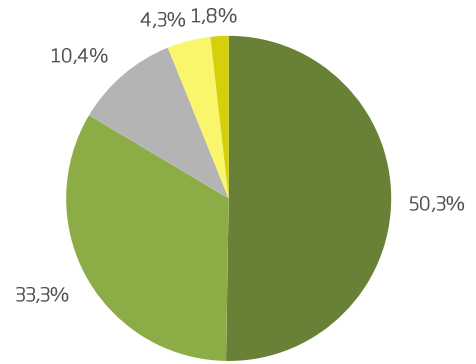
*Ekki er reiknuð marktækt þegar svarendur geta valið fleiri en eitt svar

Ekki reyndist tölfræðilega marktækur munur á milli hópa.

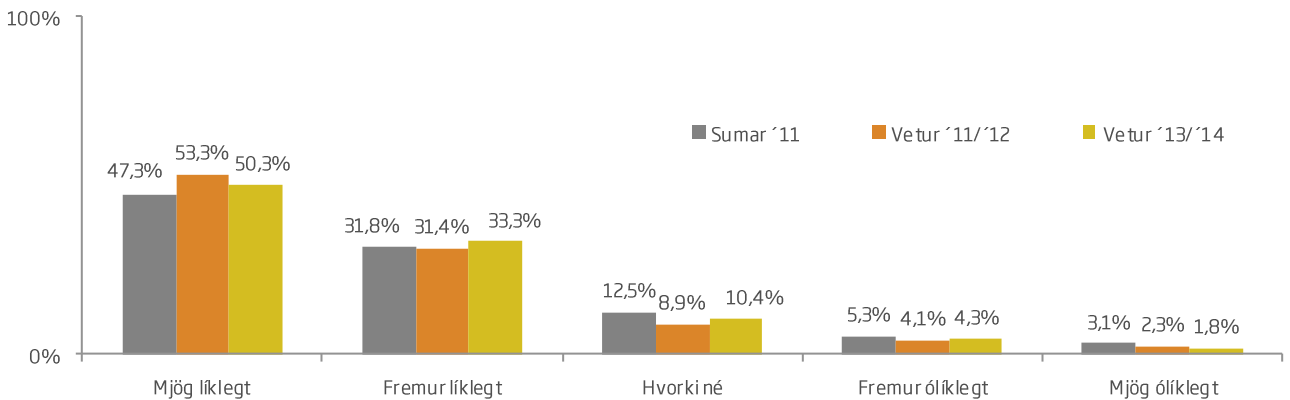
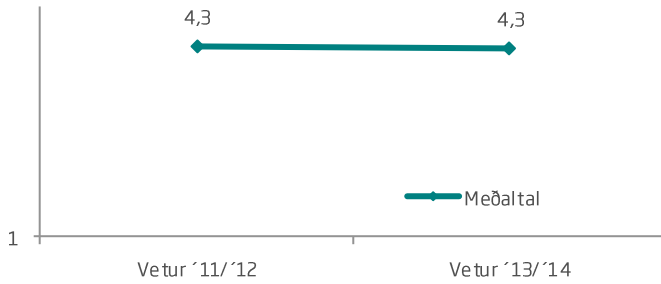


Sp. 107. Hve líklegt eða ólíklegt er að þú munir heimsækja Ísland aftur í framtíðinni?

| | Fjöldi | % |
|---------------------|--------|-------|
| Mjög líklegt (5) | 1063 | 50,3 |
| Fremur líklegt (4) | 704 | 33,3 |
| Hvorki né (3) | 219 | 10,4 |
| Fremur ólíklegt (2) | 91 | 4,3 |
| Mjög ólíklegt (1) | 38 | 1,8 |
| Gild svör | 2115 | 100,0 |
| Gildir svarendur | 2115 | 90,5 |
| Svöruðu ekki | 221 | 9,5 |
| Heildarfjöldi | 2336 | 100,0 |



Meðaltal 4,26
Staðalfrávik 0,93



Þegar svarmöguleikar eru á kvarðanum 1 til 5, eins og í þessari spurningu, er reiknað meðaltal og staðfrávik.

Í töflunni efst á síðunni er hægt að sjá gildi hvers svarmöguleika, því hærra sem meðaltalið er (nær 5) því betri eru niðurstöðurnar.



Sp. 107. Hve líklegt eða ólíklegt er að þú munir heimsækja Ísland aftur í framtíðinni?

| | Gild svör | Líklegt | Hvorki né | Ólíklegt | | |
|---|-------------|-------------|-------------|------------|--|------|
| | Fjöldi | % | % | % | | |
| Heildarfjöldi | 2115 | 83,5 | 10,4 | 6,1 | | 4,26 |
| Kyn | | | | | | |
| Karlar | 887 | 83,9 | 10,4 | 5,7 | | 4,29 |
| Konur | 1214 | 83,4 | 10,4 | 6,3 | | 4,24 |
| Aldur* | | | | | | |
| Yngri en 25 ára | 241 | 83,0 | 12,0 | 5,0 | | 4,27 |
| 25-34 ára | 646 | 85,8 | 10,2 | 4,0 | | 4,34 |
| 35-44 ára | 411 | 86,9 | 8,5 | 4,6 | | 4,36 |
| 45-54 ára | 341 | 84,2 | 9,7 | 6,2 | | 4,30 |
| 55 ára og eldri | 461 | 77,2 | 11,7 | 11,1 | | 4,02 |
| Hvert er starfsheiti þitt?* | | | | | | |
| Framkvæmdastjóri | 314 | 82,5 | 13,1 | 4,5 | | 4,24 |
| Sérfræðingur (dr./lögfr./bókari o.fl.) | 406 | 82,8 | 10,8 | 6,4 | | 4,26 |
| Aðrir sérfræðingar | 306 | 88,2 | 8,5 | 3,3 | | 4,34 |
| Kennari/Starfsmaður í heilbrigðisþjónustu | 220 | 83,6 | 10,9 | 5,5 | | 4,27 |
| Starfsmaður á skrifstofu/í þjónustu | 135 | 79,3 | 14,1 | 6,7 | | 4,18 |
| Tækni-/iðnfræðingur | 68 | 85,3 | 8,8 | 5,9 | | 4,22 |
| Almennur starfsmaður | 14 | 85,7 | 7,1 | 7,1 | | 4,36 |
| Námsmaður | 236 | 84,7 | 9,3 | 5,9 | | 4,32 |
| Lífeyrisþegi/Heimavinnandi | 178 | 73,0 | 8,4 | 18,5 | | 3,82 |
| Annað | 212 | 89,2 | 8,5 | 2,4 | | 4,52 |
| Fjölskyldutekjur* | | | | | | |
| Háar | 908 | 82,5 | 10,2 | 7,3 | | 4,20 |
| Í meðallagi | 822 | 83,7 | 10,9 | 5,4 | | 4,27 |
| Lágar | 297 | 86,9 | 8,8 | 4,4 | | 4,40 |
| Markaðssvæði* | | | | | | |
| Bretland | 704 | 80,1 | 12,4 | 7,5 | | 4,14 |
| Norður Ameríka | 539 | 84,4 | 8,5 | 7,1 | | 4,24 |
| Mið- og suður Evrópa | 346 | 88,2 | 9,5 | 2,3 | | 4,45 |
| Norðurlönd | 305 | 87,5 | 9,2 | 3,3 | | 4,43 |
| Asía | 48 | 77,1 | 12,5 | 10,4 | | 4,04 |
| Annað | 173 | 80,3 | 11,0 | 8,7 | | 4,16 |

*Marktækur munur á milli hópa skv. ANOVA prófi ($p < 0,05$).



Sp. 107. Hve líklegt eða ólíklegt er að þú munir heimsækja Ísland aftur í framtíðinni?

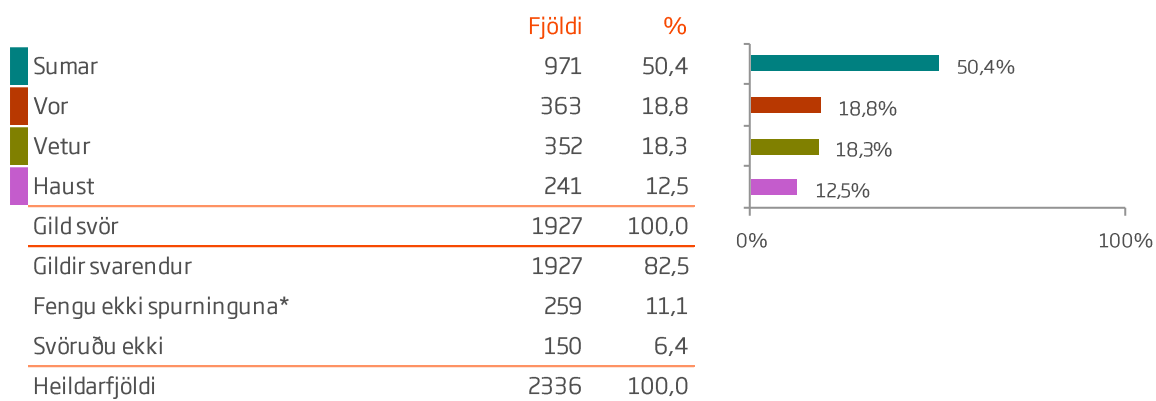
| | Gild svör | Líklegt | Hvorki né | Ólíklegt | | |
|--|-------------|-------------|-------------|------------|--|------|
| | Fjöldi | % | % | % | | |
| Heildarfjöldi | 2115 | 83,5 | 10,4 | 6,1 | | 4,26 |
| Þjóðerni* | | | | | | |
| Breskt | 649 | 81,2 | 11,7 | 7,1 | | 4,18 |
| Bandarískt | 366 | 86,9 | 7,9 | 5,2 | | 4,32 |
| Kanadískt | 170 | 80,0 | 10,6 | 9,4 | | 4,10 |
| Danskt | 118 | 88,1 | 9,3 | 2,5 | | 4,45 |
| Norskt | 97 | 88,7 | 9,3 | 2,1 | | 4,44 |
| Franskt | 88 | 83,0 | 12,5 | 4,5 | | 4,27 |
| Þýkst | 98 | 89,8 | 7,1 | 3,1 | | 4,56 |
| Sænskt | 56 | 87,5 | 8,9 | 3,6 | | 4,39 |
| Hollenskt | 50 | 88,0 | 10,0 | 2,0 | | 4,42 |
| Írskt | 41 | 75,6 | 14,6 | 9,8 | | 4,07 |
| Ástralskt | 39 | 79,5 | 15,4 | 5,1 | | 4,03 |
| Kínverskt | 29 | 79,3 | 6,9 | 13,8 | | 4,10 |
| Ítalskt | 32 | 84,4 | 15,6 | 0,0 | | 4,16 |
| Svissneskt | 31 | 93,5 | 6,5 | 0,0 | | 4,68 |
| Annað | 251 | 80,1 | 10,8 | 9,2 | | 4,19 |
| Tegund ferðar* | | | | | | |
| Pakkaferð | 560 | 80,4 | 12,0 | 7,7 | | 4,16 |
| Ferð á eigin vegum | 1459 | 85,1 | 9,4 | 5,6 | | 4,30 |
| Ferð á vegum vinnu | 91 | 85,7 | 13,2 | 1,1 | | 4,37 |
| Tilgangur ferðar* | | | | | | |
| Frí | 1857 | 83,1 | 10,4 | 6,5 | | 4,24 |
| Ráðstefna/stærri fundir | 61 | 82,0 | 16,4 | 1,6 | | 4,30 |
| Vinnutengt/minni fundir | 61 | 91,8 | 6,6 | 1,6 | | 4,57 |
| Menntun og/eða starfsþjálfun | 80 | 76,3 | 17,5 | 6,3 | | 4,20 |
| Heimsækja vini/ættingja | 160 | 89,4 | 6,9 | 3,8 | | 4,54 |
| Vinnuhvataferðir | 14 | 71,4 | 14,3 | 14,3 | | 4,21 |
| Tímabundin vinna á Íslandi | 17 | 94,1 | 0,0 | 5,9 | | 4,65 |
| Viðburður á Íslandi (tengt tómstundum) | 133 | 91,0 | 6,8 | 2,3 | | 4,53 |
| Heilsutengd meðferð | 8 | 75,0 | 12,5 | 12,5 | | 4,13 |
| Annað | 119 | 84,0 | 8,4 | 7,6 | | 4,30 |

*Ekki er reiknuð marktækt þegar svarendur geta valið fleiri en eitt svar

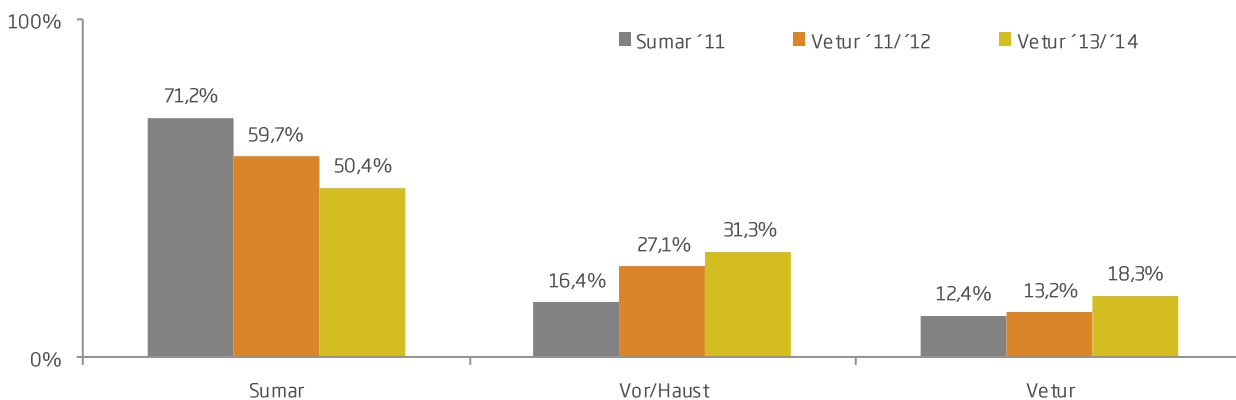
*Marktækur munur á milli hópa skv. ANOVA prófi ($p < 0,05$).



Sp. 108. Hvaða árstími er líklegastur til að verða fyrir valinu þegar þú heimsækir Ísland næst?



*Einungis þeir sem sögðu að það væri "Mjög líklegt", "Frekar líklegt", "Hvorki né", og "Frekar ólíklegt" í síðustu spurningu fengu þessa.



LÍKLEGASTI ÁRSTÍMI FYRIR NÆSTU HEIMSÓKN



Sp. 108. Hvaða árstími er líklegastur til að verða fyrir valinu þegar þú heimsækir Ísland næst?

| | Gild svör | Sumar | Vor | Vetur | Haust |
|---|-------------|-------------|-------------|-------------|-------------|
| | Fjöldi | % | % | % | % |
| Heildarfjöldi | 1927 | 50,4 | 18,8 | 18,3 | 12,5 |
| Kyn | | | | | |
| Karlar | 815 | 51,4 | 17,3 | 19,3 | 12,0 |
| Konur | 1100 | 49,9 | 19,8 | 17,6 | 12,6 |
| Aldur* | | | | | |
| Yngri en 25 ára | 220 | 52,3 | 17,3 | 21,8 | 8,6 |
| 25-34 ára | 595 | 55,3 | 16,1 | 17,5 | 11,1 |
| 35-44 ára | 380 | 51,3 | 18,9 | 17,9 | 11,8 |
| 45-54 ára | 308 | 42,2 | 19,2 | 24,0 | 14,6 |
| 55 ára og eldri | 412 | 47,6 | 23,1 | 13,8 | 15,5 |
| Hvert er starfsheiti þitt?* | | | | | |
| Framkvæmdastjóri | 278 | 48,6 | 18,3 | 21,9 | 11,2 |
| Sérfræðingur (dr./lögfr./bókari o.fl.) | 364 | 48,1 | 19,5 | 18,7 | 13,7 |
| Aðrir sérfræðingar | 283 | 53,7 | 16,3 | 16,3 | 13,8 |
| Kennari/Starfsmaður í heilbrigðisþjónustu | 209 | 55,5 | 16,3 | 14,8 | 13,4 |
| Starfsmaður á skrifstofu/í þjónustu | 124 | 42,7 | 17,7 | 27,4 | 12,1 |
| Tækni-/iðnfræðingur | 66 | 42,4 | 16,7 | 18,2 | 22,7 |
| Almennur starfsmaður | 12 | 33,3 | 16,7 | 41,7 | 8,3 |
| Námsmaður | 216 | 62,0 | 18,5 | 14,8 | 4,6 |
| Lífeyrisþegi/Heimavinnandi | 153 | 48,4 | 22,9 | 14,4 | 14,4 |
| Annað | 199 | 44,7 | 24,1 | 18,6 | 12,6 |
| Fjölskyldutekjur | | | | | |
| Háar | 820 | 50,5 | 19,5 | 17,2 | 12,8 |
| Í meðallagi | 765 | 49,7 | 16,7 | 20,3 | 13,3 |
| Lágar | 266 | 51,5 | 22,6 | 16,5 | 9,4 |
| Markaðssvæði* | | | | | |
| Bretland | 635 | 47,4 | 16,2 | 24,7 | 11,7 |
| Norður Ameríka | 490 | 51,6 | 19,6 | 14,7 | 14,1 |
| Mið- og suður Evrópa | 320 | 48,1 | 19,7 | 16,9 | 15,3 |
| Norðurlönd | 280 | 58,2 | 22,9 | 9,6 | 9,3 |
| Asía | 48 | 54,2 | 12,5 | 20,8 | 12,5 |
| Annað | 154 | 48,1 | 20,1 | 20,8 | 11,0 |

*Marktækur munur á milli hópa skv. Kíkvaðrat prófi ($p < 0,05$).

LÍKLEGASTI ÁRSTÍMI FYRIR NÆSTU HEIMSÓKN



Sp. 108. Hvaða árstími er líklegastur til að verða fyrir valinu þegar þú heimsækir Ísland næst?

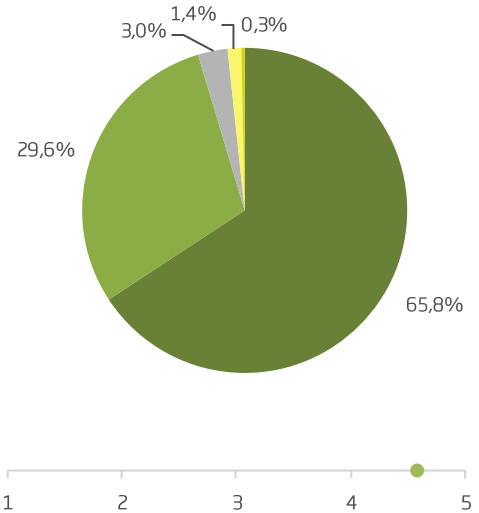
| | Gild svör | Sumar | Vor | Vetur | Haust |
|---|-------------|-------------|-------------|-------------|-------------|
| | Fjöldi | % | % | % | % |
| Heildarfjöldi | 1927 | 50,4 | 18,8 | 18,3 | 12,5 |
| Þjóðerni* | | | | | |
| Breskt | 585 | 45,5 | 16,8 | 25,8 | 12,0 |
| Bandarískt | 331 | 51,7 | 20,5 | 15,1 | 12,7 |
| Kanadískt | 155 | 52,9 | 16,8 | 14,2 | 16,1 |
| Danskt | 105 | 56,2 | 21,9 | 10,5 | 11,4 |
| Norskt | 86 | 62,8 | 19,8 | 7,0 | 10,5 |
| Franskt | 86 | 46,5 | 20,9 | 19,8 | 12,8 |
| Þýskt | 90 | 51,1 | 21,1 | 7,8 | 20,0 |
| Sænskt | 56 | 55,4 | 30,4 | 8,9 | 5,4 |
| Hollenskt | 46 | 54,3 | 23,9 | 8,7 | 13,0 |
| Írskt | 41 | 22,0 | 17,1 | 34,1 | 26,8 |
| Ástralskt | 31 | 61,3 | 16,1 | 16,1 | 6,5 |
| Kínverskt | 29 | 62,1 | 3,4 | 20,7 | 13,8 |
| Ítalskt | 30 | 40,0 | 13,3 | 30,0 | 16,7 |
| Svissneskt | 26 | 46,2 | 23,1 | 15,4 | 15,4 |
| Annað | 230 | 55,2 | 18,7 | 17,8 | 8,3 |
| Tegund ferðar* | | | | | |
| Pakkaferð | 507 | 44,6 | 17,9 | 23,5 | 14,0 |
| Ferð á eigin vegum | 1343 | 52,6 | 18,4 | 16,5 | 12,5 |
| Ferð á vegum vinnu | 80 | 47,5 | 25,0 | 20,0 | 7,5 |
| Tilgangur ferðar* | | | | | |
| Frí | 1702 | 50,1 | 19,0 | 18,3 | 12,6 |
| Ráðstefna/stærri fundir | 52 | 57,7 | 21,2 | 11,5 | 9,6 |
| Vinnutengt/minni fundir | 52 | 42,3 | 28,8 | 15,4 | 13,5 |
| Menntun og/eða starfsþjálfun | 73 | 49,3 | 21,9 | 17,8 | 11,0 |
| Heimsækja vini/ættingja | 149 | 56,4 | 19,5 | 16,1 | 8,1 |
| Vinnuhvataferðir | 11 | 27,3 | 54,5 | 9,1 | 9,1 |
| Tímabundin vinna á Íslandi | 14 | 71,4 | 7,1 | 14,3 | 7,1 |
| Viðburður á Íslandi (tengt tímastundum) | 119 | 41,2 | 11,8 | 22,7 | 24,4 |
| Heilsutengt meðferð | 6 | 33,3 | 16,7 | 50,0 | 0,0 |
| Annað | 110 | 44,5 | 20,9 | 22,7 | 11,8 |

*Marktækur munur á milli hópa skv. Kíkvaðrat prófi ($p < 0,05$).

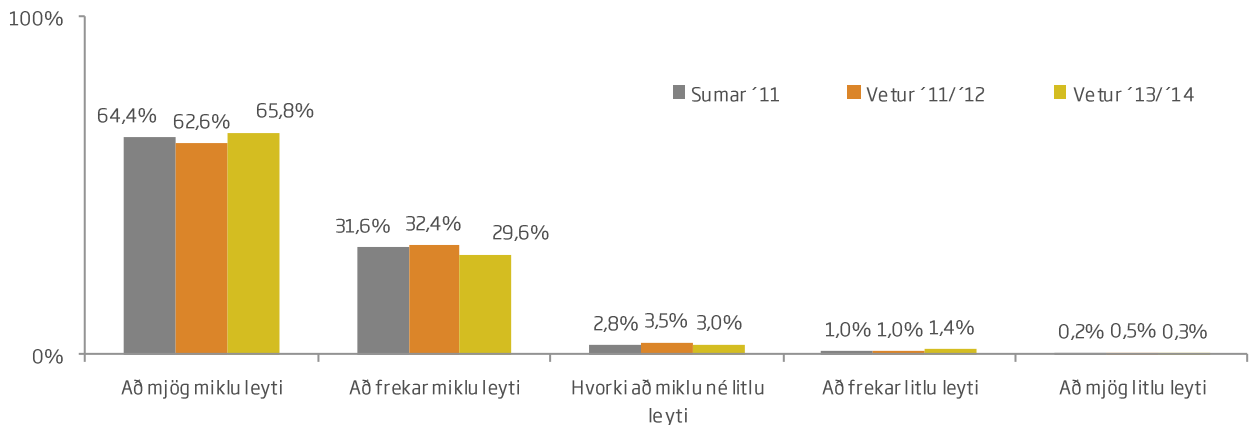


Sp. 109. Á heildina lítið, stóð Íslandsferðin undir væntingum þínum að miklu eða litlu leyti?

| | Fjöldi | % |
|------------------------------------|--------|-------|
| Að mjög miklu leyti (5) | 1404 | 65,8 |
| Að frekar miklu leyti (4) | 632 | 29,6 |
| Hvorki að miklu né litlu leyti (3) | 63 | 3,0 |
| Að frekar litlu leyti (2) | 29 | 1,4 |
| Að mjög litlu leyti (1) | 7 | 0,3 |
| Gild svör | 2135 | 100,0 |
| Gildir svarendur | 2135 | 91,4 |
| Svöruðu ekki | 201 | 8,6 |
| Heildarfjöldi | 2336 | 100,0 |



Meðaltal 4,59
Staðalfrávik 0,65



Þegar svarmöguleikar eru á kvarðanum 1 til 5, eins og í þessari spurningu, er reiknað meðaltal og staðalfrávik.

Í töflunni efst á síðunni er hægt að sjá gildi hvers svarmöguleika, því hærra sem meðaltalið er (nær 5) því betri eru niðurstöðurnar.



Sp. 109. Á heildina litið, stóð Íslandsferðin undir væntingum þínum að miklu eða litlu leyti?

| | Gild svör | | Hvorki að miklu né litlu leyti | | | |
|---|-------------|-------------|--------------------------------|------------|--|------|
| | Fjöldi | % | % | % | | |
| Heildarfjöldi | 2135 | 95,4 | 3,0 | 1,7 | | 4,59 |
| Kyn* | | | | | | |
| Karlar | 897 | 94,9 | 3,6 | 1,6 | | 4,56 |
| Konur | 1224 | 95,8 | 2,5 | 1,8 | | 4,62 |
| Aldur | | | | | | |
| Yngri en 25 ára | 243 | 94,2 | 3,3 | 2,5 | | 4,50 |
| 25-34 ára | 652 | 96,8 | 2,5 | 0,8 | | 4,64 |
| 35-44 ára | 414 | 94,9 | 3,1 | 1,9 | | 4,57 |
| 45-54 ára | 348 | 94,8 | 3,2 | 2,0 | | 4,59 |
| 55 ára og eldri | 463 | 94,6 | 3,2 | 2,2 | | 4,59 |
| Hvert er starfsheiti þitt?* | | | | | | |
| Framkvæmdastjóri | 314 | 94,3 | 3,8 | 1,9 | | 4,55 |
| Sérfræðingur (dr./lögfr./bókari o.fl.) | 411 | 96,4 | 2,2 | 1,5 | | 4,60 |
| Aðrir sérfræðingar | 311 | 96,8 | 2,6 | 0,6 | | 4,63 |
| Kennari/Starfsmaður í heilbrigðisþjónustu | 223 | 98,7 | 0,0 | 1,3 | | 4,71 |
| Starfsmaður á skrifstofu/í þjónustu | 135 | 92,6 | 5,2 | 2,2 | | 4,54 |
| Tækni-/iðnfræðingur | 69 | 92,8 | 7,2 | 0,0 | | 4,55 |
| Almennur starfsmaður | 14 | 100,0 | 0,0 | 0,0 | | 4,71 |
| Námsmaður | 237 | 92,8 | 3,8 | 3,4 | | 4,49 |
| Lífeyrisþegi/Heimavinnandi | 180 | 92,2 | 4,4 | 3,3 | | 4,51 |
| Annað | 215 | 97,7 | 1,4 | 0,9 | | 4,67 |
| Fjölskyldutekjur | | | | | | |
| Háar | 913 | 95,3 | 3,1 | 1,6 | | 4,59 |
| Í meðallagi | 837 | 95,1 | 3,1 | 1,8 | | 4,58 |
| Lágar | 298 | 96,6 | 2,0 | 1,3 | | 4,64 |
| Markaðssvæði* | | | | | | |
| Bretland | 715 | 95,7 | 2,7 | 1,7 | | 4,62 |
| Norður Ameríka | 542 | 95,0 | 3,3 | 1,7 | | 4,63 |
| Mið- og suður Evrópa | 351 | 96,9 | 1,7 | 1,4 | | 4,57 |
| Norðurlönd | 305 | 95,4 | 3,6 | 1,0 | | 4,59 |
| Asía | 48 | 89,6 | 4,2 | 6,3 | | 4,15 |
| Annað | 174 | 93,7 | 4,0 | 2,3 | | 4,55 |

*Marktækur munur á milli hópa skv. ANOVA prófi ($p < 0,05$).



Sp. 109. Á heildina litið, stóð Íslandsferðin undir væntingum þínum að miklu eða litlu leyti?

| | Gild svör | | Hvorki að miklu né litlu leyti | | Meðaltal |
|--|-------------|-------------|--------------------------------|------------|----------|
| | Fjöldi | % | % | % | |
| Heildarfjöldi | 2135 | 95,4 | 3,0 | 1,7 | 4,59 |
| Þjóðerni* | | | | | |
| Breskt | 659 | 95,4 | 2,9 | 1,7 | 4,63 |
| Bandarískt | 368 | 95,4 | 3,0 | 1,6 | 4,64 |
| Kanadískt | 171 | 95,3 | 3,5 | 1,2 | 4,64 |
| Danskt | 119 | 97,5 | 1,7 | 0,8 | 4,57 |
| Norskt | 95 | 93,7 | 5,3 | 1,1 | 4,61 |
| Franskt | 92 | 97,8 | 0,0 | 2,2 | 4,59 |
| Þýskt | 99 | 98,0 | 2,0 | 0,0 | 4,63 |
| Sænskt | 56 | 94,6 | 3,6 | 1,8 | 4,63 |
| Hollenskt | 50 | 98,0 | 2,0 | 0,0 | 4,74 |
| Írskt | 41 | 92,7 | 2,4 | 4,9 | 4,46 |
| Ástralskt | 39 | 97,4 | 2,6 | 0,0 | 4,72 |
| Kínverskt | 30 | 83,3 | 3,3 | 13,3 | 4,13 |
| Ítalskt | 32 | 96,9 | 0,0 | 3,1 | 4,38 |
| Svissneskt | 31 | 93,5 | 3,2 | 3,2 | 4,39 |
| Annað | 253 | 94,1 | 4,3 | 1,6 | 4,45 |
| Tegund ferðar* | | | | | |
| Pakkaferð | 564 | 95,0 | 2,5 | 2,5 | 4,59 |
| Ferð á eigin vegum | 1473 | 96,0 | 2,6 | 1,4 | 4,61 |
| Ferð á vegum vinnu | 92 | 88,0 | 10,9 | 1,1 | 4,39 |
| Tilgangur ferðar* | | | | | |
| Frí | 1874 | 95,9 | 2,5 | 1,7 | 4,61 |
| Ráðstefna/stærri fundir | 61 | 91,8 | 8,2 | 0,0 | 4,49 |
| Vinnutengt/minni fundir | 61 | 90,2 | 8,2 | 1,6 | 4,38 |
| Menntun og/eða starfsþjálfun | 80 | 96,3 | 3,8 | 0,0 | 4,63 |
| Heimsækja vini/ættingja | 163 | 96,3 | 3,1 | 0,6 | 4,64 |
| Vinnuhvataferðir | 14 | 100,0 | 0,0 | 0,0 | 4,36 |
| Tímabundin vinna á Íslandi | 18 | 94,4 | 5,6 | 0,0 | 4,56 |
| Viðburður á Íslandi (tengt tómstundum) | 134 | 97,8 | 2,2 | 0,0 | 4,70 |
| Heilsutengd meðferð | 8 | 87,5 | 0,0 | 12,5 | 4,38 |
| Annað | 124 | 91,9 | 4,8 | 3,2 | 4,49 |

*Ekki er reiknuð marktækt þegar svarendur geta valið fleiri en eitt svar

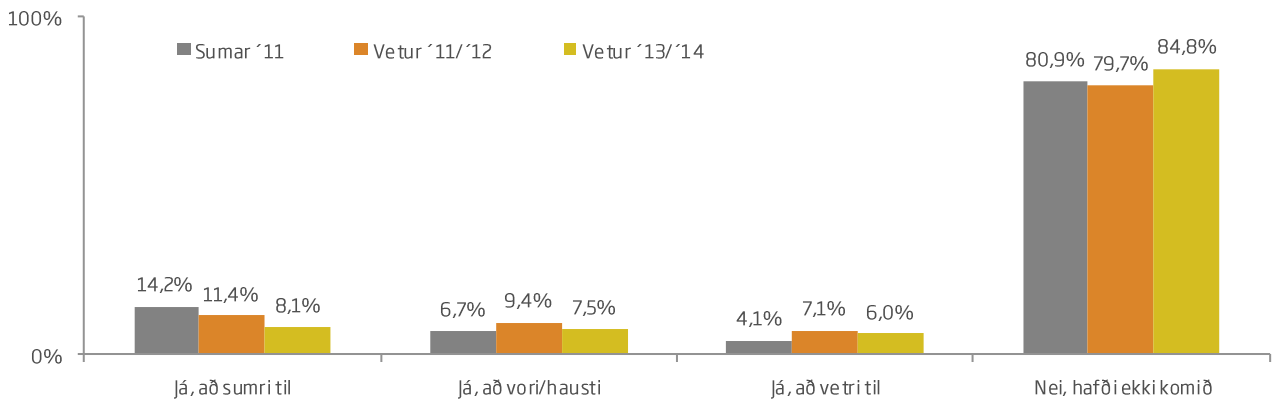
*Marktækur munur á milli hópa skv. ANOVA prófi ($p < 0,05$).



Sp. 110. Hafðir þú komið til Íslands áður en þú fórst í þessa ferð?

| | Fjöldi svarenda | % svarenda | % svara |
|------------------------|-----------------|------------|---------|
| Já, að sumri til | 173 | 8,1 | 7,6 |
| Já, að vori/hausti til | 161 | 7,5 | 7,1 |
| Já, að vetri til | 129 | 6,0 | 5,7 |
| Nei, hafði ekki komið | 1811 | 84,8 | 79,6 |
| Gild svör | 2274 | 106,5 | 100,0 |
| Gildir svarendur | 2135 | 91,4 | |
| Svöruðu ekki | 201 | 8,6 | |
| Heildarfjöldi | 2336 | 100,0 | |

*Hér var hægt að velja fleiri en einn svarmöguleika, því eru fleiri svör en svarendur.





Sp. 110. Hafðir þú komið til Íslands áður en þú fórst í þessa ferð?

| | Gild svör | Já, að sumri til | Já, að vori/hausti | Já, að vetri til | Nei, hafði ekki komið |
|--|-------------|------------------|--------------------|------------------|-----------------------|
| | Fjöldi | % | % | % | % |
| Heildarfjöldi | 2135 | 8,1 | 7,5 | 6,0 | 84,8 |
| Kyn | | | | | |
| Karlar | 894 | 8,1 | 8,7 | 7,5 | 83,8 |
| Konur | 1227 | 8,1 | 6,7 | 5,1 | 85,6 |
| Aldur | | | | | |
| Yngri en 25 ára | 242 | 4,5 | 2,5 | 3,7 | 93,4 |
| 25-34 ára | 652 | 7,5 | 5,4 | 5,4 | 87,0 |
| 35-44 ára | 414 | 6,3 | 9,4 | 4,8 | 85,3 |
| 45-54 ára | 348 | 12,6 | 12,6 | 10,3 | 77,3 |
| 55 ára og eldri | 464 | 8,8 | 7,8 | 5,8 | 83,2 |
| Hvert er starfsheiti þitt? | | | | | |
| Framkvæmdastjóri | 315 | 6,0 | 9,2 | 8,3 | 82,9 |
| Sérfræðingur (dr./lögfr./bókari o.fl.) | 410 | 9,5 | 9,5 | 6,8 | 83,2 |
| Aðrir sérfræðingar | 312 | 6,7 | 6,1 | 5,1 | 86,5 |
| Kennari/Starfsmaður í heilbrigðisþjónust | 223 | 12,6 | 8,5 | 5,4 | 81,6 |
| Starfsmaður á skrifstofu/í þjónustu | 135 | 5,9 | 5,9 | 3,0 | 88,9 |
| Tækni-/iðnfræðingur | 69 | 7,2 | 5,8 | 2,9 | 89,9 |
| Almennur starfsmaður | 14 | 21,4 | 14,3 | 7,1 | 71,4 |
| Námsmaður | 235 | 4,3 | 3,0 | 4,7 | 91,9 |
| Lífeyrisþegi/Heimavinnandi | 181 | 6,6 | 7,2 | 5,5 | 86,2 |
| Annað | 215 | 11,2 | 8,8 | 7,9 | 80,0 |
| Fjölskyldutekjur | | | | | |
| Háar | 915 | 8,9 | 9,4 | 7,9 | 81,7 |
| Í meðallagi | 835 | 7,4 | 6,5 | 3,7 | 87,1 |
| Lágar | 298 | 6,4 | 5,0 | 6,7 | 88,3 |
| Markaðssvæði | | | | | |
| Bretland | 715 | 3,2 | 3,6 | 4,1 | 91,5 |
| Norður Ameríka | 542 | 5,0 | 5,7 | 4,6 | 88,7 |
| Mið- og suður Evrópa | 350 | 14,9 | 10,0 | 6,9 | 78,0 |
| Norðurlönd | 307 | 18,2 | 18,9 | 13,4 | 66,8 |
| Asía | 47 | 2,1 | 0,0 | 2,1 | 97,9 |

Ekki er reiknuð marktekt þegar svarendur geta valið fleiri en eitt svar.



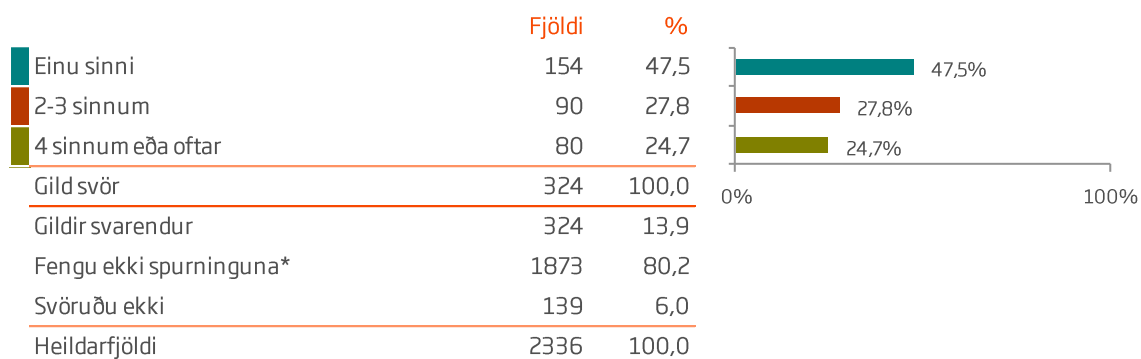
Sp. 110. Hafðir þú komið til Íslands áður en þú fórst í þessa ferð?

| | Gild svör | Já, að sumri til | Já, að vori/hausti | Já, að vetri til | Nei, hafði ekki komið |
|--|-------------|------------------|--------------------|------------------|-----------------------|
| | Fjöldi | % | % | % | % |
| Heildarfjöldi | 2135 | 8,1 | 7,5 | 6,0 | 84,8 |
| Þjóðerni | | | | | |
| Breskt | 659 | 3,6 | 3,9 | 4,7 | 90,6 |
| Bandarískt | 368 | 5,4 | 5,7 | 4,9 | 87,8 |
| Kanadískt | 171 | 4,7 | 6,4 | 2,9 | 90,6 |
| Danskt | 118 | 19,5 | 16,9 | 14,4 | 65,3 |
| Norskt | 97 | 17,5 | 23,7 | 16,5 | 62,9 |
| Franskt | 92 | 6,5 | 4,3 | 5,4 | 85,9 |
| Þýskt | 99 | 22,2 | 15,2 | 10,1 | 68,7 |
| Sænskt | 57 | 17,5 | 19,3 | 12,3 | 70,2 |
| Hollenskt | 50 | 2,0 | 12,0 | 2,0 | 88,0 |
| Írskt | 41 | 4,9 | 0,0 | 2,4 | 92,7 |
| Ástralskt | 39 | 5,1 | 0,0 | 2,6 | 92,3 |
| Kínverskt | 30 | 0,0 | 0,0 | 0,0 | 100,0 |
| Ítalskt | 32 | 6,3 | 0,0 | 0,0 | 93,8 |
| Svissneskt | 31 | 35,5 | 16,1 | 9,7 | 58,1 |
| Annað | 251 | 10,0 | 7,6 | 5,6 | 85,7 |
| Tegund ferðar | | | | | |
| Pakkaferð | 564 | 3,2 | 2,3 | 2,1 | 93,1 |
| Ferð á eigin vegum | 1475 | 9,4 | 8,7 | 6,8 | 83,0 |
| Ferð á vegum vinnu | 91 | 16,5 | 24,2 | 17,6 | 61,5 |
| Tilgangur ferðar | | | | | |
| Frí | 1875 | 6,0 | 5,5 | 4,6 | 88,3 |
| Ráðstefna/stærri fundir | 62 | 25,8 | 19,4 | 14,5 | 62,9 |
| Vinnutengt/minni fundir | 61 | 23,0 | 31,1 | 23,0 | 45,9 |
| Menntun og/eða starfsþjálfun | 80 | 12,5 | 15,0 | 11,3 | 73,8 |
| Heimsækja vini/ættingja | 163 | 32,5 | 28,2 | 22,1 | 53,4 |
| Vinnuhvataferðir | 14 | 35,7 | 50,0 | 50,0 | 21,4 |
| Tímabundin vinna á Íslandi | 16 | 25,0 | 18,8 | 25,0 | 62,5 |
| Viðburður á Íslandi (tengt tómstundum) | 134 | 15,7 | 13,4 | 13,4 | 70,1 |
| Heilsutengd meðferð | 8 | 25,0 | 25,0 | 25,0 | 62,5 |
| Annað | 122 | 8,2 | 11,5 | 7,4 | 80,3 |

Ekki er reiknuð marktækt þegar svarendur geta valið fleiri en eitt svar.

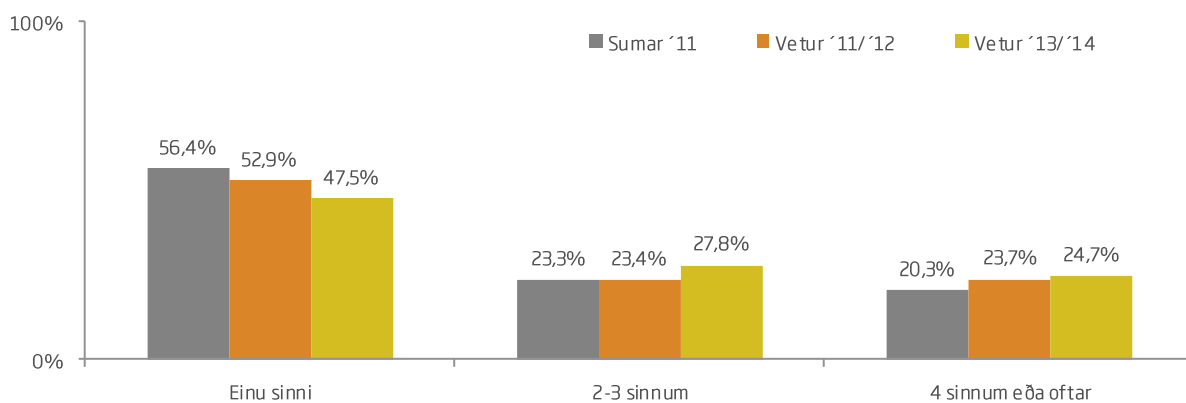


Sp. 111. Hversu oft hafðir þú heimsótt Ísland áður en þú fórst í þessa ferð?



*Aðeins þeir sem sögðust hafa heimsótt Ísland áður, fengur þessa spurningu.

Meðaltal 2,40 sinnum
Staðalfrávik 1,62 sinnum





Sp. 111. Hversu oft hafðir þú heimsótt Ísland áður en þú fórst í þessa ferð?

| | Gild svör | Einu sinni | 2-3 sinnum | 4 sinnum eða oftar | |
|---|------------|-------------|-------------|--------------------|------|
| | Fjöldi | % | % | % | |
| Heildarfjöldi | 324 | 47,5 | 27,8 | 24,7 | 2,40 |
| Kyn | | | | | |
| Karlar | 145 | 43,4 | 31,0 | 25,5 | 2,49 |
| Konur | 177 | 50,3 | 25,4 | 24,3 | 2,35 |
| Aldur | | | | | |
| Yngri en 25 ára | 16 | 31,3 | 25,0 | 43,8 | 3,13 |
| 25-34 ára | 85 | 51,8 | 27,1 | 21,2 | 2,25 |
| 35-44 ára | 61 | 52,5 | 24,6 | 23,0 | 2,29 |
| 45-54 ára | 79 | 39,2 | 35,4 | 25,3 | 2,54 |
| 55 ára og eldri | 78 | 48,7 | 24,4 | 26,9 | 2,44 |
| Hvert er starfsheiti þitt? | | | | | |
| Framkvæmdastjóri | 54 | 55,6 | 20,4 | 24,1 | 2,27 |
| Sérfræðingur (dr./lögfr./bókari o.fl.) | 69 | 42,0 | 33,3 | 24,6 | 2,49 |
| Aðrir sérfræðingar | 42 | 50,0 | 23,8 | 26,2 | 2,40 |
| Kennari/Starfsmaður í heilbrigðisþjónustu | 41 | 56,1 | 19,5 | 24,4 | 2,27 |
| Starfsmaður á skrifstofu/í þjónustu | 15 | 46,7 | 33,3 | 20,0 | 2,30 |
| Tækni-/iðnfræðingur | 7 | 14,3 | 57,1 | 28,6 | 3,00 |
| Almennur starfsmaður | <5 | | | | |
| Námsmaður | 19 | 36,8 | 31,6 | 31,6 | 2,74 |
| Lífeyrisþegi/Heimavinnandi | 25 | 44,0 | 32,0 | 24,0 | 2,44 |
| Annað | 43 | 44,2 | 32,6 | 23,3 | 2,42 |
| Fjölskyldutekjur | | | | | |
| Háar | 167 | 50,3 | 26,3 | 23,4 | 2,33 |
| Í meðallagi | 108 | 42,6 | 33,3 | 24,1 | 2,46 |
| Lágar | 35 | 51,4 | 20,0 | 28,6 | 2,44 |
| Markaðssvæði* | | | | | |
| Bretland | 61 | 59,0 | 29,5 | 11,5 | 1,90 |
| Norður Ameríka | 61 | 57,4 | 23,0 | 19,7 | 2,13 |
| Mið- og suður Evrópa | 77 | 45,5 | 36,4 | 18,2 | 2,27 |
| Norðurlönd | 102 | 38,2 | 25,5 | 36,3 | 2,83 |
| Asía | <5 | | | | |
| Annað | 22 | 40,9 | 18,2 | 40,9 | 2,91 |

*Marktækur munur á milli hópa skv. ANOVA prófi ($p < 0,05$).



Sp. 111. Hversu oft hafðir þú heimsótt Ísland áður en þú fórst í þessa ferð?

| | Gild svör | Einu sinni | 2-3 sinnum | 4 sinnum eða oftar | |
|--|------------|-------------|-------------|--------------------|------|
| | Fjöldi | % | % | % | |
| Heildarfjöldi | 324 | 47,5 | 27,8 | 24,7 | 2,40 |
| Þjóðerni* | | | | | |
| Breskt | 62 | 58,1 | 29,0 | 12,9 | 1,95 |
| Bandarískt | 45 | 60,0 | 28,9 | 11,1 | 1,88 |
| Kanadískt | 16 | 37,5 | 12,5 | 50,0 | 3,19 |
| Danskt | 41 | 34,1 | 26,8 | 39,0 | 2,96 |
| Norskt | 36 | 50,0 | 19,4 | 30,6 | 2,51 |
| Franskt | 13 | 53,8 | 38,5 | 7,7 | 1,88 |
| Þýskt | 31 | 48,4 | 38,7 | 12,9 | 2,10 |
| Sænskt | 17 | 29,4 | 35,3 | 35,3 | 2,94 |
| Hollenskt | 6 | 83,3 | 0,0 | 16,7 | 1,67 |
| Írskt | <5 | | | | |
| Ástralskt | <5 | | | | |
| Ítalskt | <5 | | | | |
| Svissneskt | 13 | 53,8 | 23,1 | 23,1 | 2,27 |
| Annað | 36 | 22,2 | 33,3 | 44,4 | 3,28 |
| Tegund ferðar* | | | | | |
| Pakkaferð | 39 | 64,1 | 28,2 | 7,7 | 1,73 |
| Ferð á eigin vegum | 251 | 45,0 | 29,1 | 25,9 | 2,47 |
| Ferð á vegum vinnu | 35 | 45,7 | 20,0 | 34,3 | 2,67 |
| Tilgangur ferðar* | | | | | |
| Frí | 219 | 54,8 | 25,1 | 20,1 | 2,18 |
| Ráðstefna/stærri fundir | 23 | 43,5 | 21,7 | 34,8 | 2,72 |
| Vinnutengt/minni fundir | 33 | 39,4 | 21,2 | 39,4 | 2,89 |
| Menntun og/eða starfsþjálfun | 21 | 42,9 | 28,6 | 28,6 | 2,57 |
| Heimsækja vini/ættingja | 76 | 21,1 | 32,9 | 46,1 | 3,34 |
| Vinnuhvataferðir | 11 | 18,2 | 36,4 | 45,5 | 3,36 |
| Tímabundin vinna á Íslandi | 6 | 16,7 | 33,3 | 50,0 | 3,50 |
| Viðburður á Íslandi (tengt tímstundum) | 40 | 40,0 | 27,5 | 32,5 | 2,71 |
| Heilsutengd meðferð | <5 | | | | |
| Annað | 24 | 45,8 | 29,2 | 25,0 | 2,44 |
| Annað | 24 | 45,8 | 29,2 | 25,0 | 2,44 |

*Ekki er reiknuð marktækt þegar svarendur geta valið fleiri en eitt svar

*Marktækur munur á milli hópa skv. ANOVA prófi ($p < 0,05$).



Q. 112. Hvað var minnisstæðast úr Íslandsferðinni (þrjú atriði)? - Nefnt fyrst

| | Fjöldi | % | | Fjöldi | % |
|-------------------------------------|--------|------|--|--------|-------|
| Bláa Lónið | 343 | 15,6 | Næturlíf/Barir | 8 | 0,4 |
| Norðurljós | 342 | 15,5 | Vík/Dyrhólaey/Ströndin | 8 | 0,4 |
| Náttúra/Landslag | 295 | 13,4 | Hreint loft/Hreinleiki landsins | 7 | 0,3 |
| Gullni hringurinn | 110 | 5,0 | Sólarlag/Sólarupprás/Dagsbirta/Bjartar nætur | 7 | 0,3 |
| Fólkið/Gestrisni | 90 | 4,1 | Reykjaneskagi | 7 | 0,3 |
| Jöklaferðir/Snjósleðaferðir | 85 | 3,9 | Skaftafellspjóðgarður | 7 | 0,3 |
| Jökullón/Ísjakar | 70 | 3,2 | Fjöll | 5 | 0,2 |
| Goshverir | 63 | 2,9 | Norðurland | 5 | 0,2 |
| Gullfoss | 58 | 2,6 | Svartir sandar/Svartar strendur | 5 | 0,2 |
| Reykjavík | 47 | 2,1 | Austurland/Austfirðir | 5 | 0,2 |
| Matur/Veitingastaðir | 45 | 2,0 | Vestfirðir | 4 | 0,2 |
| Þingvellir | 45 | 2,0 | Afslappað/Kyrrð og ró | 4 | 0,2 |
| Hvalir/Hvalaskoðun | 41 | 1,9 | Skógar/Skógafoss | 4 | 0,2 |
| Fossar | 40 | 1,8 | Vesturland | 4 | 0,2 |
| Veðrið/Loftslagið | 32 | 1,5 | Flugferðir/Útsýnisflug | 4 | 0,2 |
| Viðburðir (t.d. Hátiðir, tónleikar) | 29 | 1,3 | Dreifð byggð/Einvera | 4 | 0,2 |
| Hestar/Hestaferðir | 29 | 1,3 | Saga/Menning | 3 | 0,1 |
| Hverir/Jarðhiti | 26 | 1,2 | Gönguleiðin: Landmannalaugar/ Þórsmörk/Skógar | 3 | 0,1 |
| Ferðast um | 25 | 1,1 | Lundar | 3 | 0,1 |
| Náttúruböð/Heilsulindir | 24 | 1,1 | Dýralíf/Jurtaríki | 3 | 0,1 |
| Jöklar | 20 | 0,9 | Hveragerði | 3 | 0,1 |
| Afþreying/Margt að gera og sjá | 19 | 0,9 | Akureyri | 3 | 0,1 |
| Persónulegt/Vinnutengt | 17 | 0,8 | Jól/Áramót | 2 | 0,1 |
| Eldfjöll/Eldfjallasvæði | 16 | 0,7 | Landmannalaugar | 2 | 0,1 |
| Ganga/Fjallganga | 16 | 0,7 | Þórsmörk | 2 | 0,1 |
| Ferðir (rútu-, bíl-, jeppaferðir) | 15 | 0,7 | Verðlag/Kostnaður | 2 | 0,1 |
| Þjónusta við ferðamenn/Flugvöllur | 15 | 0,7 | Fuglar/Fuglalíf | 2 | 0,1 |
| Vínir/Ættingjar | 14 | 0,6 | Þjóðgarðar | 1 | 0,0 |
| Hraun/Jarðfræði | 14 | 0,6 | Náttúruboðin við Mývatn | 1 | 0,0 |
| Suðurland/Suðurströndin | 13 | 0,6 | Arkitektúr | 1 | 0,0 |
| Sundlaugar | 11 | 0,5 | Dettifoss/Ásbyrgi/Jökulsárgljúfur | 1 | 0,0 |
| Harpa | 11 | 0,5 | Tjaldsvæði | 1 | 0,0 |
| Snæfellsjökull/Snæfellsnes | 11 | 0,5 | Annað | 7 | 0,3 |
| Mývatn | 11 | 0,5 | Gild svör | 2200 | 100,0 |
| Kirkjur | 11 | 0,5 | Gildir svarendur | 2200 | 94,2 |
| Gisting | 10 | 0,5 | Svöruðu ekki | 136 | 5,8 |
| Söfn/Sýningar | 9 | 0,4 | Heildarfjöldi | 2336 | 100,0 |



Q.112. Hvað var minnisstæðast úr Íslandsferðinni (þrjú atriði)? -Nefnt fyrst

| | Gild svör | Bláa Lónið | Norður- ljós | Náttúra/ Landslag | Gullni hringurinn | Fólkið/ Gestrisni | Jökla-/ Snjósleða- ferðir | Jökullón/ Ísjakar | Annað |
|---|-------------|-------------|-----------------|----------------------|----------------------|----------------------|---------------------------------|----------------------|-------------|
| | Fjöldi | % | % | % | % | % | % | % | % |
| Heildarfjöldi | 2200 | 31,1 | 18,4 | 20,8 | 5,0 | 4,1 | 3,9 | 3,2 | 39,3 |
| Kyn | | | | | | | | | |
| Karlar | 920 | 13,9 | 16,2 | 14,3 | 4,3 | 3,4 | 3,5 | 2,5 | 41,8 |
| Konur | 1266 | 16,9 | 15,2 | 12,6 | 5,5 | 4,7 | 4,0 | 3,6 | 37,5 |
| Aldur | | | | | | | | | |
| Yngri en 25 ára | 257 | 17,5 | 17,9 | 8,9 | 5,4 | 3,1 | 2,7 | 4,7 | 39,7 |
| 25-34 ára | 683 | 16,3 | 19,2 | 11,1 | 4,4 | 3,1 | 4,2 | 4,2 | 37,5 |
| 35-44 ára | 418 | 14,8 | 13,4 | 12,9 | 4,3 | 3,3 | 4,5 | 3,6 | 43,1 |
| 45-54 ára | 350 | 14,9 | 13,4 | 16,6 | 6,0 | 4,9 | 3,7 | 2,3 | 38,3 |
| 55 ára og eldri | 475 | 15,2 | 12,4 | 16,2 | 5,5 | 6,3 | 3,6 | 1,3 | 39,6 |
| Hvert er starfsheiti þitt? | | | | | | | | | |
| Framkvæmdastjóri | 325 | 16,6 | 15,7 | 13,2 | 4,9 | 4,6 | 4,9 | 4,0 | 36,0 |
| Sérfræðingur (dr./lögfr./bókari o.fl.) | 423 | 15,1 | 16,8 | 13,9 | 5,4 | 3,1 | 4,7 | 2,6 | 38,3 |
| Aðrir sérfræðingar | 323 | 14,6 | 17,0 | 13,9 | 2,5 | 3,4 | 5,3 | 2,2 | 41,2 |
| Kennari/Starfsmaður í heilbrigðisþjónustu | 224 | 18,8 | 17,0 | 10,7 | 4,9 | 4,9 | 3,1 | 3,1 | 37,5 |
| Starfsmaður á skrifstofu/í þjónustu | 141 | 14,2 | 16,3 | 10,6 | 6,4 | 4,3 | 2,8 | 3,5 | 41,8 |
| Tækni-/iðnfræðingur | 73 | 13,7 | 12,3 | 12,3 | 1,4 | 4,1 | 9,6 | 2,7 | 43,8 |
| Almennur starfsmaður | 16 | 18,8 | 0,0 | 12,5 | 6,3 | 6,3 | 6,3 | 0,0 | 50,0 |
| Námsmaður | 248 | 16,1 | 16,9 | 10,5 | 4,8 | 3,2 | 1,2 | 4,0 | 43,1 |
| Lífeyrisþegi/Heimavinnandi | 186 | 16,7 | 11,3 | 16,7 | 7,5 | 4,8 | 3,2 | 2,2 | 37,6 |
| Annað | 217 | 12,4 | 13,4 | 17,1 | 6,9 | 6,0 | 1,8 | 4,6 | 37,8 |
| Fjölskyldutekjur | | | | | | | | | |
| Háar | 954 | 15,4 | 15,1 | 12,9 | 4,5 | 3,8 | 4,2 | 3,4 | 40,8 |
| Í meðallagi | 849 | 16,5 | 14,1 | 15,5 | 5,8 | 4,9 | 3,4 | 2,8 | 36,9 |
| Lágar | 309 | 14,2 | 17,8 | 10,7 | 4,2 | 2,6 | 4,2 | 3,6 | 42,7 |
| Markaðssvæði* | | | | | | | | | |
| Bretland | 745 | 18,1 | 24,0 | 9,3 | 7,2 | 4,2 | 4,7 | 1,7 | 30,7 |
| Norður Ameríka | 559 | 11,8 | 12,7 | 11,1 | 5,0 | 4,8 | 5,2 | 3,9 | 45,4 |
| Mið- og suður Evrópa | 351 | 8,3 | 10,3 | 22,8 | 2,8 | 2,6 | 1,4 | 7,1 | 44,7 |
| Norðurlönd | 320 | 24,1 | 7,8 | 16,9 | 1,9 | 2,2 | 1,9 | 0,6 | 44,7 |
| Asía | 47 | 8,5 | 17,0 | 19,1 | 4,3 | 6,4 | 2,1 | 8,5 | 34,0 |
| Annað | 178 | 18,0 | 12,9 | 11,8 | 5,6 | 7,3 | 5,1 | 2,2 | 37,1 |

*Marktækur munur á milli hópa skv. Kíkvaðrat prófi ($p < 0,05$).



Q.112. Hvað var minnisstæðast úr Íslandsferðinni (þrjú atriði)? -Nefnt fyrst

| | Gild svör | Bláa Lónið | Norður- ljós | Náttúra/ Landslag | Gullni hringurinn | Fólkið/ Gestrisni | Jökla-/ Snjósléða- ferðir | Jökullón/ Ísjakar | Annað |
|--|-------------|-------------|-----------------|----------------------|----------------------|----------------------|---------------------------------|----------------------|-------------|
| | Fjöldi | % | % | % | % | % | % | % | % |
| Heildarfjöldi | 2200 | 31,1 | 18,4 | 20,8 | 5,0 | 4,1 | 3,9 | 3,2 | 39,3 |
| Þjóðerni | | | | | | | | | |
| Breskt | 687 | 17,9 | 23,7 | 10,5 | 6,7 | 4,1 | 4,2 | 1,7 | 31,1 |
| Bandarískt | 384 | 12,2 | 14,3 | 8,9 | 6,0 | 5,5 | 6,3 | 2,6 | 44,3 |
| Kanadískt | 171 | 11,7 | 8,8 | 14,6 | 4,1 | 3,5 | 3,5 | 6,4 | 47,4 |
| Danskt | 124 | 18,5 | 9,7 | 19,4 | 2,4 | 2,4 | 3,2 | 0,8 | 43,5 |
| Norskt | 98 | 34,7 | 4,1 | 10,2 | 2,0 | 1,0 | 0,0 | 0,0 | 48,0 |
| Franskt | 98 | 13,3 | 11,2 | 7,1 | 2,0 | 2,0 | 4,1 | 7,1 | 53,1 |
| Þýskt | 97 | 1,0 | 9,3 | 35,1 | 2,1 | 5,2 | 1,0 | 6,2 | 40,2 |
| Sænskt | 61 | 24,6 | 8,2 | 24,6 | 1,6 | 1,6 | 3,3 | 0,0 | 36,1 |
| Hollenskt | 48 | 12,5 | 6,3 | 20,8 | 8,3 | 2,1 | 2,1 | 10,4 | 37,5 |
| Írskt | 42 | 42,9 | 14,3 | 7,1 | 7,1 | 9,5 | 2,4 | 0,0 | 16,7 |
| Ástralskt | 40 | 15,0 | 40,0 | 2,5 | 7,5 | 0,0 | 5,0 | 2,5 | 27,5 |
| Kínverskt | 31 | 12,9 | 35,5 | 9,7 | 6,5 | 3,2 | 3,2 | 3,2 | 25,8 |
| Ítalskt | 31 | 19,4 | 0,0 | 12,9 | 0,0 | 3,2 | 3,2 | 9,7 | 51,6 |
| Svissneskt | 30 | 6,7 | 6,7 | 26,7 | 0,0 | 0,0 | 0,0 | 13,3 | 46,7 |
| Annað | 258 | 9,7 | 11,6 | 17,4 | 4,7 | 6,2 | 3,5 | 3,5 | 43,4 |
| Tegund ferðar* | | | | | | | | | |
| Pakkaferð | 558 | 21,1 | 22,6 | 9,7 | 5,0 | 5,2 | 3,2 | 1,3 | 31,9 |
| Ferð á eigin vegum | 1453 | 13,4 | 13,3 | 14,4 | 4,8 | 3,8 | 4,3 | 4,1 | 42,1 |
| Ferð á vegum vinnu | 90 | 13,3 | 6,7 | 15,6 | 3,3 | 2,2 | 5,6 | 2,2 | 51,1 |
| Tilgangur ferðar* | | | | | | | | | |
| Frí | 1905 | 15,9 | 16,3 | 13,0 | 5,2 | 4,1 | 4,3 | 3,4 | 37,8 |
| Ráðstefna/stærri fundir | 62 | 11,3 | 9,7 | 11,3 | 4,8 | 3,2 | 4,8 | 0,0 | 54,8 |
| Vinnutengt/minni fundir | 65 | 13,8 | 9,2 | 12,3 | 4,6 | 1,5 | 1,5 | 1,5 | 55,4 |
| Menntun og/eða starfsþjálfun | 79 | 19,0 | 10,1 | 15,2 | 1,3 | 3,8 | 3,8 | 1,3 | 45,6 |
| Heimsækja vini/ættingja | 168 | 8,3 | 12,5 | 17,9 | 3,6 | 4,2 | 1,8 | 2,4 | 49,4 |
| Vinnuhvataferðir | 14 | 21,4 | 7,1 | 28,6 | 0,0 | 0,0 | 7,1 | 0,0 | 35,7 |
| Tímabundin vinna á Íslandi | 21 | 9,5 | 14,3 | 14,3 | 0,0 | 14,3 | 4,8 | 4,8 | 38,1 |
| Viðburður á Íslandi (tengt tímabundum) | 134 | 12,7 | 17,2 | 17,2 | 4,5 | 2,2 | 3,0 | 0,7 | 42,5 |
| Heilsutengt meðferð | 6 | 16,7 | 0,0 | 0,0 | 16,7 | 16,7 | 0,0 | 0,0 | 50,0 |
| Annað | 126 | 11,1 | 13,5 | 16,7 | 3,2 | 9,5 | 1,6 | 3,2 | 41,3 |

*Í þessari bakgrunnsbreytu geta svarendur valið fleiri en einn svarmöguleika, því er ekki reiknuð marktækt.

*Marktækur munur á milli hópa skv. Kíkvaðrat prófi ($p < 0,05$).



Q. 112. Hvað var minnisstæðast úr Íslandsferðinni (þrjú atriði)? -Allt nefnt

| | Fjöldi svarenda | % svarenda | % svara | | Fjöldi svarenda | % svarenda | % svara |
|-------------------------------------|--------------------|---------------|------------|--|--------------------|---------------|--------------|
| Bláa Lónið | 791 | 36,1 | 12,5 | Sólarlag/Sólarupprás/Dags birta/Bjartar nætur | 35 | 1,6 | 0,6 |
| Náttúra/Landslag | 601 | 27,4 | 9,5 | Svartir sandar/Svartar strendur | 31 | 1,4 | 0,5 |
| Norðurljós | 534 | 24,4 | 8,4 | Verslun/Vörur/Tíska | 29 | 1,3 | 0,5 |
| Fólkið/Gestrisni | 360 | 16,4 | 5,7 | Kirkjur | 27 | 1,2 | 0,4 |
| Matur/Veitingastaðir | 316 | 14,4 | 5,0 | Saga/Menning | 25 | 1,1 | 0,4 |
| Gullni hringurinn | 310 | 14,1 | 4,9 | Dýralíf/Jurtaríki | 24 | 1,1 | 0,4 |
| Reykjavík | 297 | 13,6 | 4,7 | Persónulegt/Vinnutengt | 23 | 1,0 | 0,4 |
| Geysir/Strokkur | 275 | 12,6 | 4,3 | Hraun/Jarðfræði | 23 | 1,0 | 0,4 |
| Gullfoss | 202 | 9,2 | 3,2 | Verðlag/Kostnaður | 21 | 1,0 | 0,3 |
| Jöklaferðir/Snjósleðaferðir | 176 | 8,0 | 2,8 | Afslappað/Kyrrð og ró | 20 | 0,9 | 0,3 |
| Fossar | 155 | 7,1 | 2,4 | Vestfirðir | 19 | 0,9 | 0,3 |
| Jökullón/Ísjakar | 149 | 6,8 | 2,4 | Dreifð byggð/Einvera | 19 | 0,9 | 0,3 |
| Þingvellir | 140 | 6,4 | 2,2 | Fjöll | 18 | 0,8 | 0,3 |
| Hestar/Hestaferðir | 115 | 5,2 | 1,8 | Austurland/Austfirðir | 18 | 0,8 | 0,3 |
| Hvalir/Hvalaskoðun | 104 | 4,7 | 1,6 | Skógar/Skógafoss | 17 | 0,8 | 0,3 |
| Hverir/Jarðhiti | 90 | 4,1 | 1,4 | Skaftafellsþjóðgarður | 17 | 0,8 | 0,3 |
| Veðrið/Loftslagið | 85 | 3,9 | 1,3 | Reykjanesskagi | 17 | 0,8 | 0,3 |
| Ferðast um | 77 | 3,5 | 1,2 | Lundar | 13 | 0,6 | 0,2 |
| Suðurland/Suðurströndin | 69 | 3,1 | 1,1 | Vatnajökull | 13 | 0,6 | 0,2 |
| Jöklar | 67 | 3,1 | 1,1 | Akureyri | 13 | 0,6 | 0,2 |
| Viðburðir (t.d. Hátíðir, tónleikar) | 65 | 3,0 | 1,0 | Hveragerði | 11 | 0,5 | 0,2 |
| Næturlíf/Barir | 58 | 2,6 | 0,9 | Jól/Áramót | 10 | 0,5 | 0,2 |
| Afþreying/Margt að gera og sjá | 56 | 2,6 | 0,9 | Andrúmsloftið | 10 | 0,5 | 0,2 |
| Náttúruböð/Heilsulindir | 55 | 2,5 | 0,9 | Norðurland | 9 | 0,4 | 0,1 |
| Ferðir (rútu-, bíl-, jeppaferðir) | 55 | 2,5 | 0,9 | Þjóðgarðar | 9 | 0,4 | 0,1 |
| Þjónusta við ferðamenn/Flugvöllur | 53 | 2,4 | 0,8 | Arkitektúr | 8 | 0,4 | 0,1 |
| Eldfjöll/Eldfjallasvæði | 47 | 2,1 | 0,7 | Vestmannaeyjar | 6 | 0,3 | 0,1 |
| Vinir/Ættingjar | 45 | 2,1 | 0,7 | Vesturland | 6 | 0,3 | 0,1 |
| Sundlaugar | 44 | 2,0 | 0,7 | Öruggt | 6 | 0,3 | 0,1 |
| Gisting | 44 | 2,0 | 0,7 | Flugferðir/Útsýnisflug | 5 | 0,2 | 0,1 |
| Hreint loft/Hreinleiki landsins | 43 | 2,0 | 0,7 | Eyjafjallajökull/Fimmvörðu | 5 | 0,2 | 0,1 |
| Vík/Dyrhólaey/Ströndin | 43 | 2,0 | 0,7 | Annað | 110 | 5,0 | 1,7 |
| Mývatn | 41 | 1,9 | 0,6 | Gild svör | 6337 | 289,2 | 100,0 |
| Snæfellsjökull/Snæfellsnes | 41 | 1,9 | 0,6 | Gildir svarendur | 2191 | 93,8 | |
| Söfn/Sýningar | 40 | 1,8 | 0,6 | Svörðu ekki | 145 | 6,2 | |
| Ganga/Fjallganga | 39 | 1,8 | 0,6 | Heildarfjöldi | 2336 | 100 | |
| Harpa | 38 | 1,7 | 0,6 | | | | |



Q.112. Hvað var minnisstæðast úr Íslandsferðinni (þrjúatriði)? -Allt nefnt

| | Fjöldi | Bláa Lónið % | Náttúra/ Landslag % | Norður- ljós % | Fólk/ Gestrisni % | Matur/ Veitingastaðir % | Gullni hringurinn % | Reykjavík % | Annað % |
|---|-------------|-----------------|---------------------------|----------------------|-------------------------|-------------------------------|---------------------------|----------------|-------------|
| Heildarfjöldi | 2191 | | | | | | | | |
| Kyn | | | | | | | | | |
| Karlar | 915 | 33,4 | 28,3 | 24,2 | 16,1 | 15,5 | 11,5 | 14,6 | 83,0 |
| Konur | 1262 | 38,3 | 26,7 | 24,8 | 16,7 | 13,5 | 16,0 | 12,8 | 82,6 |
| Aldur | | | | | | | | | |
| Yngri en 25 ára | 258 | 37,2 | 21,3 | 29,8 | 12,8 | 12,4 | 17,1 | 13,6 | 84,5 |
| 25-34 ára | 681 | 36,9 | 25,6 | 27,8 | 14,8 | 14,8 | 15,1 | 11,9 | 82,8 |
| 35-44 ára | 414 | 35,0 | 29,0 | 23,7 | 16,2 | 17,1 | 13,8 | 13,3 | 80,2 |
| 45-54 ára | 350 | 37,4 | 30,0 | 20,9 | 20,0 | 14,6 | 11,4 | 16,3 | 84,3 |
| 55 ára og eldri | 471 | 34,8 | 29,5 | 19,7 | 17,8 | 13,0 | 13,6 | 14,2 | 82,6 |
| Hvert er starfsheiti þitt? | | | | | | | | | |
| Framkvæmdastjóri | 322 | 36,6 | 28,9 | 25,5 | 17,7 | 17,4 | 14,0 | 14,0 | 78,3 |
| Sérfræðingur (dr./lögfr./bókari o.fl.) | 420 | 35,7 | 28,8 | 26,4 | 16,4 | 16,0 | 11,7 | 15,0 | 83,8 |
| Aðrir sérfræðingar | 321 | 34,6 | 26,8 | 25,5 | 16,8 | 16,2 | 12,1 | 15,3 | 85,0 |
| Kennari/Starfsmaður í heilbrigðisþjónustu | 224 | 42,0 | 25,4 | 28,1 | 12,1 | 10,3 | 14,7 | 11,6 | 84,4 |
| Starfsmaður á skrifstofu/í þjónustu | 140 | 42,9 | 20,0 | 22,9 | 15,7 | 10,0 | 20,0 | 12,9 | 82,9 |
| Tækni-/iðnfræðingur | 72 | 26,4 | 19,4 | 19,4 | 13,9 | 13,9 | 13,9 | 19,4 | 88,9 |
| Almennur starfsmaður | 16 | 31,3 | 43,8 | 12,5 | 25,0 | 12,5 | 6,3 | 6,3 | 87,5 |
| Námsmaður | 249 | 32,5 | 24,5 | 22,5 | 13,7 | 12,0 | 15,7 | 12,0 | 86,3 |
| Lífeyrisþegi/Heimavinnandi | 186 | 38,2 | 29,6 | 19,4 | 16,7 | 8,6 | 15,6 | 10,2 | 83,3 |
| Annað | 217 | 33,2 | 32,3 | 22,6 | 21,7 | 20,3 | 15,2 | 13,8 | 77,4 |
| Fjölskyldutekjur | | | | | | | | | |
| Háar | 948 | 35,7 | 28,4 | 23,9 | 16,4 | 16,2 | 12,0 | 13,8 | 83,1 |
| Í meðallagi | 846 | 38,7 | 28,0 | 23,5 | 15,5 | 13,5 | 16,5 | 13,8 | 81,9 |
| Lágar | 309 | 31,1 | 23,9 | 24,6 | 18,1 | 12,6 | 14,2 | 12,9 | 84,8 |
| Markaðssvæði | | | | | | | | | |
| Bretland | 739 | 45,5 | 24,4 | 39,0 | 17,3 | 14,9 | 18,7 | 11,8 | 76,6 |
| Norður Ameríka | 558 | 31,9 | 23,3 | 18,5 | 15,1 | 15,8 | 13,1 | 16,1 | 88,5 |
| Mið- og suður Evrópa | 349 | 20,3 | 37,0 | 15,8 | 18,1 | 6,9 | 8,3 | 12,3 | 88,0 |
| Norðurlönd | 320 | 42,8 | 31,9 | 9,7 | 14,4 | 20,6 | 11,6 | 17,2 | 78,8 |
| Asía | 47 | 36,2 | 38,3 | 31,9 | 17,0 | 10,6 | 12,8 | 6,4 | 83,0 |

Ekki er reiknuð marktækt þegar svarendur geta valið fleiri en eitt svar.



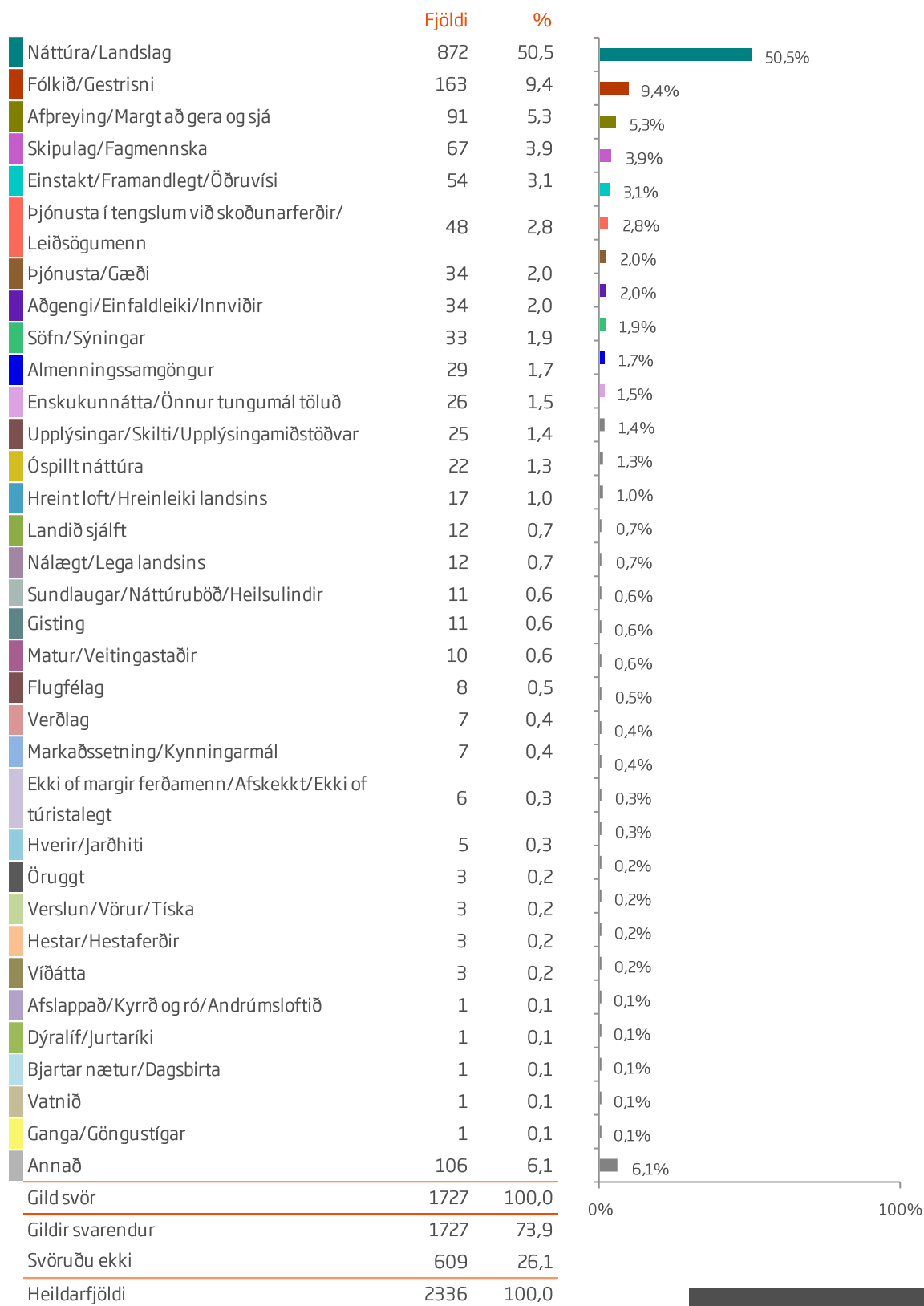
Q.112. Hvað var minnisstæðast úr Íslandsferðinni (þrjú atriði)? -Allt nefnt

| | Fjöldi | Bláa Lónið % | Náttúra/ Landslag % | Norður- ljós % | Fólk/ Gestrisni % | Matur/ Veitingastaðir % | Gullni hringurinn % | Reykjavík % | Annað % |
|--|-------------|-----------------|---------------------------|----------------------|-------------------------|-------------------------------|---------------------------|----------------|--------------|
| Heildarfjöldi | 2191 | | | | | | | | |
| Þjóðerni | | | | | | | | | |
| Breskt | 681 | 44,5 | 25,6 | 38,9 | 17,2 | 14,1 | 18,6 | 12,2 | 76,4 |
| Bandarískt | 383 | 30,8 | 21,1 | 23,2 | 14,4 | 16,2 | 14,4 | 18,3 | 88,3 |
| Kanadískt | 171 | 35,7 | 26,3 | 8,2 | 17,0 | 17,5 | 12,3 | 13,5 | 89,5 |
| Danskt | 124 | 34,7 | 35,5 | 14,5 | 16,9 | 19,4 | 9,7 | 13,7 | 83,9 |
| Norskt | 98 | 56,1 | 19,4 | 3,1 | 10,2 | 20,4 | 14,3 | 24,5 | 77,6 |
| Franskt | 97 | 26,8 | 22,7 | 14,4 | 8,2 | 6,2 | 9,3 | 9,3 | 92,8 |
| Þýskt | 97 | 7,2 | 46,4 | 19,6 | 24,7 | 8,2 | 6,2 | 14,4 | 90,7 |
| Sænskt | 61 | 47,5 | 39,3 | 6,6 | 19,7 | 26,2 | 13,1 | 14,8 | 65,6 |
| Hollenskt | 48 | 22,9 | 33,3 | 6,3 | 18,8 | 10,4 | 18,8 | 22,9 | 79,2 |
| Írskt | 42 | 64,3 | 14,3 | 35,7 | 21,4 | 11,9 | 23,8 | 11,9 | 71,4 |
| Ástralskt | 40 | 35,0 | 15,0 | 55,0 | 2,5 | 17,5 | 17,5 | 12,5 | 85,0 |
| Kínverskt | 31 | 38,7 | 35,5 | 45,2 | 19,4 | 19,4 | 12,9 | 9,7 | 80,6 |
| Ítalskt | 31 | 41,9 | 19,4 | 6,5 | 6,5 | 3,2 | 3,2 | 12,9 | 93,5 |
| Svissneskt | 29 | 13,8 | 51,7 | 13,8 | 20,7 | 6,9 | 0,0 | 10,3 | 89,7 |
| Annað | 258 | 26,4 | 33,7 | 18,6 | 19,8 | 10,9 | 10,5 | 6,6 | 86,4 |
| Tegund ferðar* | | | | | | | | | |
| Pakkaferð | 555 | 45,4 | 23,6 | 34,1 | 16,2 | 12,8 | 16,8 | 13,2 | 76,9 |
| Ferð á eigin vegum | 1448 | 32,5 | 28,7 | 21,2 | 16,4 | 13,7 | 13,3 | 14,1 | 85,4 |
| Ferð á vegum vinnu | 89 | 40,4 | 33,7 | 12,4 | 18,0 | 29,2 | 7,9 | 11,2 | 77,5 |
| Tilgangur ferðar* | | | | | | | | | |
| Frí | 1897 | 37,2 | 26,8 | 26,0 | 15,9 | 13,3 | 15,2 | 13,4 | 83,0 |
| Ráðstefna/stærri fundir | 61 | 29,5 | 34,4 | 8,2 | 13,1 | 29,5 | 9,8 | 14,8 | 83,6 |
| Vinnutengt/minni fundir | 65 | 24,6 | 26,2 | 15,4 | 18,5 | 36,9 | 7,7 | 16,9 | 73,8 |
| Menntun og/eða starfsþjálfun | 80 | 36,3 | 31,3 | 13,8 | 20,0 | 13,8 | 5,0 | 16,3 | 82,5 |
| Heimsækja vini/ættingja | 168 | 22,0 | 32,7 | 16,7 | 16,1 | 13,1 | 8,3 | 11,9 | 88,1 |
| Vinnuhvataferðir | 14 | 42,9 | 42,9 | 0,0 | 35,7 | 28,6 | 0,0 | 21,4 | 71,4 |
| Tímabundin vinna á Íslandi | 21 | 19,0 | 47,6 | 23,8 | 23,8 | 19,0 | 0,0 | 14,3 | 76,2 |
| Viðburður á Íslandi (tengt tímabundum) | 134 | 29,1 | 37,3 | 18,7 | 20,1 | 15,7 | 9,0 | 10,4 | 91,0 |
| Heilsutengt meðferð | 7 | 28,6 | 14,3 | 0,0 | 28,6 | 14,3 | 0,0 | 0,0 | 100,0 |
| Annað | 126 | 29,4 | 34,1 | 19,8 | 23,0 | 19,8 | 10,3 | 12,7 | 81,7 |

Ekki er reiknuð marktekt þegar svarendur geta valið fleiri en eitt svar.



Q.113. Hvar telur þú að styrkleikar íslenskrar ferðaþjónustu liggja helst? - Nefnt fyrst





Q.113. Hvar telur þú að styrkleikar íslenskrar ferðaþjónustu liggja helst? - Nefnt fyrst

| | Fjöldi | Náttúra/ Landslag | Fólkið/ Gestrisni | Afþreying/ Margt að gera og sjá | Skipulag/ Fagmennska | Einstakt/ Framandlegt /Öðruvísi | Þjónusta í skoðunar- ferðum/ Leiðsögu- menn | Þjón- usta/ Gæði | Annað |
|--|-------------|----------------------|----------------------|---------------------------------------|-------------------------|---------------------------------------|---|------------------------|-------------|
| | | % | % | % | % | % | % | % | % |
| Heildarfjöldi | 1727 | 50,5 | 9,4 | 5,3 | 3,9 | 3,1 | 2,8 | 2,0 | 23,0 |
| Kyn | | | | | | | | | |
| Karlar | 721 | 53,3 | 7,9 | 4,4 | 4,0 | 3,9 | 1,9 | 1,7 | 22,9 |
| Konur | 994 | 48,6 | 10,6 | 5,7 | 3,8 | 2,6 | 3,4 | 2,1 | 23,1 |
| Aldur | | | | | | | | | |
| Yngri en 25 ára | 194 | 51,0 | 6,2 | 6,2 | 3,1 | 3,1 | 5,2 | 2,1 | 23,2 |
| 25-34 ára | 535 | 46,9 | 9,2 | 5,4 | 3,7 | 3,9 | 3,0 | 2,6 | 25,2 |
| 35-44 ára | 329 | 53,5 | 9,7 | 5,5 | 5,2 | 2,7 | 2,4 | 1,5 | 19,5 |
| 45-54 ára | 281 | 50,5 | 8,2 | 4,3 | 5,3 | 2,1 | 2,5 | 2,5 | 24,6 |
| 55 ára og eldri | 376 | 52,4 | 12,0 | 5,3 | 2,4 | 2,9 | 1,9 | 1,1 | 22,1 |
| Hvert er starfsheiti þitt? | | | | | | | | | |
| Framkvæmdastjóri | 246 | 52,4 | 9,3 | 6,1 | 4,1 | 1,6 | 2,0 | 0,4 | 24,0 |
| Sérfræðingur (dr./lögfr./bókari o.fl.) | 337 | 51,9 | 11,3 | 4,7 | 4,2 | 2,7 | 2,4 | 1,8 | 21,1 |
| Aðrir sérfræðingar | 256 | 48,4 | 9,0 | 5,9 | 4,3 | 3,9 | 3,9 | 1,6 | 23,0 |
| Kennari/Starfsmaður í heilbrigðisþjónust | 194 | 47,4 | 9,8 | 4,1 | 4,1 | 4,1 | 3,6 | 3,6 | 23,2 |
| Starfsmaður á skrifstofu/í þjónustu | 112 | 48,2 | 10,7 | 6,3 | 3,6 | 1,8 | 1,8 | 3,6 | 24,1 |
| Tækni-/iðnfræðingur | 51 | 56,9 | 7,8 | 2,0 | 3,9 | 5,9 | 2,0 | 3,9 | 17,6 |
| Almennur starfsmaður | 12 | 33,3 | 8,3 | 0,0 | 0,0 | 0,0 | 0,0 | 16,7 | 41,7 |
| Námsmaður | 183 | 53,0 | 5,5 | 4,9 | 3,3 | 2,7 | 4,9 | 1,1 | 24,6 |
| Lífeyrisþegi/Heimavinnandi | 150 | 53,3 | 8,0 | 5,3 | 2,0 | 4,7 | 0,7 | 1,3 | 24,7 |
| Annað | 170 | 47,6 | 11,8 | 5,9 | 5,3 | 3,5 | 1,8 | 2,4 | 21,8 |
| Fjölskyldutekjur | | | | | | | | | |
| Háar | 753 | 53,1 | 9,0 | 4,6 | 4,1 | 3,3 | 2,3 | 1,9 | 21,6 |
| Í meðallagi | 671 | 50,5 | 11,0 | 4,9 | 3,7 | 2,8 | 2,4 | 2,1 | 22,5 |
| Lágar | 246 | 43,5 | 6,9 | 7,3 | 2,8 | 3,3 | 5,3 | 2,0 | 28,9 |
| Markaðssvæði* | | | | | | | | | |
| Bretland | 583 | 46,1 | 12,5 | 6,9 | 4,8 | 5,7 | 3,1 | 2,1 | 18,9 |
| Norður Ameríka | 459 | 40,7 | 13,1 | 6,1 | 3,9 | 2,0 | 3,7 | 2,0 | 28,5 |
| Mið- og suður Evrópa | 269 | 58,4 | 3,0 | 2,6 | 5,6 | 1,5 | 0,7 | 1,5 | 26,8 |
| Norðurlönd | 229 | 65,5 | 3,5 | 3,1 | 0,9 | 1,7 | 2,6 | 2,6 | 20,1 |
| Asía | 38 | 71,1 | 5,3 | 2,6 | 0,0 | 0,0 | 2,6 | 0,0 | 18,4 |
| Annað | 149 | 55,0 | 8,1 | 5,4 | 2,7 | 2,7 | 2,7 | 2,0 | 21,5 |

*Marktækur munur á milli hópa skv. Kíkvaðrat prófi (p < 0,05).



Q.113. Hvar telur þú að styrkleikar íslenskrar ferðaþjónustu liggja helst? - Nefnt fyrst

| | | Náttúra/ Landslag | Fólkið/ Gestrisni | Afpreying/ M argt að gera og sjá | Skipulag/ Fagmennska | Einstakt/ Framandlegt /Öðruvísi | Þjónusta í skoðunar- ferðum/ Leiðsögu- menn | Þjón- usta/ Gæði | Annað |
|--|-------------|----------------------|----------------------|--|-------------------------|---------------------------------------|---|------------------------|-------------|
| | Fjöldi | % | % | % | % | % | % | % | % |
| Heildarfjöldi | 1727 | 50,5 | 9,4 | 5,3 | 3,9 | 3,1 | 2,8 | 2,0 | 23,0 |
| Þjóðerni* | | | | | | | | | |
| Breskt | 539 | 44,3 | 12,2 | 6,9 | 5,0 | 6,5 | 3,0 | 1,7 | 20,4 |
| Bandarískt | 311 | 40,8 | 13,8 | 6,1 | 2,9 | 1,6 | 3,9 | 2,6 | 28,3 |
| Kanadískt | 146 | 43,8 | 11,6 | 6,8 | 4,8 | 2,7 | 3,4 | 0,7 | 26,0 |
| Danskt | 92 | 73,9 | 4,3 | 0,0 | 1,1 | 0,0 | 2,2 | 4,3 | 14,1 |
| Norskt | 70 | 57,1 | 4,3 | 2,9 | 0,0 | 1,4 | 2,9 | 2,9 | 28,6 |
| Franskt | 72 | 48,6 | 1,4 | 1,4 | 5,6 | 1,4 | 0,0 | 0,0 | 41,7 |
| Þýskt | 71 | 60,6 | 2,8 | 2,8 | 5,6 | 0,0 | 0,0 | 2,8 | 25,4 |
| Sænskt | 41 | 61,0 | 0,0 | 9,8 | 2,4 | 2,4 | 2,4 | 0,0 | 22,0 |
| Hollenskt | 33 | 69,7 | 6,1 | 3,0 | 0,0 | 6,1 | 3,0 | 0,0 | 12,1 |
| Írskt | 36 | 47,2 | 16,7 | 5,6 | 2,8 | 0,0 | 2,8 | 0,0 | 25,0 |
| Ástralískt | 36 | 58,3 | 8,3 | 5,6 | 5,6 | 0,0 | 5,6 | 8,3 | 8,3 |
| Kínverskt | 22 | 72,7 | 0,0 | 0,0 | 0,0 | 0,0 | 4,5 | 0,0 | 22,7 |
| Ítalskt | 28 | 57,1 | 0,0 | 3,6 | 3,6 | 0,0 | 3,6 | 3,6 | 28,6 |
| Svissneskt | 28 | 57,1 | 7,1 | 3,6 | 3,6 | 0,0 | 0,0 | 0,0 | 28,6 |
| Annað | 202 | 60,4 | 6,9 | 4,5 | 4,5 | 2,5 | 2,0 | 2,0 | 17,3 |
| Tegund ferðar* | | | | | | | | | |
| Pakkaferð | 461 | 49,2 | 11,5 | 4,1 | 4,6 | 4,1 | 2,4 | 1,7 | 22,3 |
| Ferð á eigin vegum | 1215 | 50,9 | 8,8 | 5,7 | 3,8 | 2,7 | 3,0 | 2,0 | 23,0 |
| Ferð á vegum vinnu | 54 | 61,1 | 3,7 | 5,6 | 1,9 | 1,9 | 1,9 | 1,9 | 22,2 |
| Tilgangur ferðar* | | | | | | | | | |
| Frí | 1543 | 49,5 | 9,8 | 5,5 | 4,0 | 3,2 | 3,0 | 2,0 | 22,9 |
| Ráðstefna/stærri fundir | 46 | 71,7 | 2,2 | 0,0 | 4,3 | 0,0 | 0,0 | 2,2 | 19,6 |
| Vinnutengt/minni fundir | 35 | 60,0 | 5,7 | 2,9 | 0,0 | 5,7 | 0,0 | 0,0 | 25,7 |
| Menntun og/eða starfsþjálfun | 58 | 60,3 | 12,1 | 3,4 | 3,4 | 0,0 | 1,7 | 0,0 | 19,0 |
| Heimsækja vini/ættingja | 138 | 59,4 | 5,8 | 1,4 | 2,2 | 2,9 | 0,7 | 2,9 | 24,6 |
| Vinnuhvataferðir | 8 | 62,5 | 0,0 | 0,0 | 0,0 | 0,0 | 0,0 | 0,0 | 37,5 |
| Tímabundin vinna á Íslandi | 13 | 61,5 | 15,4 | 0,0 | 7,7 | 0,0 | 0,0 | 0,0 | 15,4 |
| Viðburður á Íslandi (tengt tómstundum) | 105 | 48,6 | 10,5 | 3,8 | 2,9 | 6,7 | 1,9 | 1,9 | 23,8 |
| Heilsu tengd meðferð | 7 | 42,9 | 0,0 | 14,3 | 0,0 | 0,0 | 0,0 | 0,0 | 42,9 |
| Annað | 101 | 43,6 | 10,9 | 5,9 | 1,0 | 3,0 | 2,0 | 1,0 | 32,7 |

*Í þessari bakgrunnsbreytu geta svarendur valið fleiri en einn svarmöguleika, því er ekki reiknuð marktækt.

*Marktækur munur á milli hópa skv. Kíkvaðrat prófi ($p < 0,05$).



Q. 113. Hvar telur þú að styrkleikar íslenskrar ferðaþjónustu liggja helst? - Allt nefnt

| | Fjöldi svarenda | % svarenda | % svara | | Fjöldi svarenda | % svarenda | % svara |
|---|--------------------|---------------|------------|-------------------------|--------------------|---------------|------------|
| Náttúra/Landslag | 1082 | 62,7 | 27,0 | Ævintýri | 9 | 0,5 | 0,2 |
| Fólkið/Gestrisni | 538 | 31,2 | 13,4 | Víðátta | 9 | 0,5 | 0,2 |
| Afþreying/Margt að gera og sjá | 305 | 17,7 | 7,6 | Næturlíf | 5 | 0,3 | 0,1 |
| Söfn/Sýningar | 159 | 9,2 | 4,0 | Vatnið | 5 | 0,3 | 0,1 |
| Matur/Veitingastaðir | 134 | 7,8 | 3,3 | Bjartar nætur/Dagsbirta | 4 | 0,2 | 0,1 |
| Þjónusta/Gæði | 125 | 7,2 | 3,1 | Ganga/Göngustígar | 4 | 0,2 | 0,1 |
| Þjónusta í tengslum við skoðunarferðir/ Leiðsögumenn | 121 | 7,0 | 3,0 | Annað | 384 | 22,2 | 9,6 |
| Einstakt/Framandlegt/Óðruvísi | 111 | 6,4 | 2,8 | Gildsvör | 4005 | 182,8 | 100,0 |
| Skipulag/Fagmennska | 102 | 5,9 | 2,5 | Gildir svarendur | 1727 | 73,9 | |
| Aðgengi/Einfaldleiki/Innviðir | 100 | 5,8 | 2,5 | Svöruðu ekki | 609 | 26,1 | |
| Sundlaugar/Náttúruböð/Heilsulindir | 90 | 5,2 | 2,2 | Heildarfjöldi | 2336 | 100 | |
| Enskukunnátta/Önnur tungumál töluð | 88 | 5,1 | 2,2 | | | | |
| Public transportation | 81 | 4,7 | 2,0 | | | | |
| Upplýsingar/Skilti/ Upplýsingamiðstöðvar | 68 | 3,9 | 1,7 | | | | |
| Hreint loft/Hreinleiki landsins | 59 | 3,4 | 1,5 | | | | |
| Nálægt/Lega landsins | 53 | 3,1 | 1,3 | | | | |
| Verðlag | 46 | 2,7 | 1,1 | | | | |
| Gisting | 44 | 2,5 | 1,1 | | | | |
| Óspillt náttúra | 37 | 2,1 | 0,9 | | | | |
| Reykjavík | 33 | 1,9 | 0,8 | | | | |
| Öruggt | 32 | 1,9 | 0,8 | | | | |
| Ekki of margir ferðamenn /Afskekkt/Ekki of túristalegt | 27 | 1,6 | 0,7 | | | | |
| Afslappað/Kyrrð og ró/Andrúmsloftið | 27 | 1,6 | 0,7 | | | | |
| Landið sjálft | 19 | 1,1 | 0,5 | | | | |
| Hverir/Jarðhiti | 19 | 1,1 | 0,5 | | | | |
| Flugfélag | 18 | 1,0 | 0,4 | | | | |
| Dýralíf/Jurtaríki | 16 | 0,9 | 0,4 | | | | |
| Markaðssetning/Kynningarmál | 16 | 0,9 | 0,4 | | | | |
| Veðurfar | 15 | 0,9 | 0,4 | | | | |
| Hestar/Hestaferðir | 11 | 0,6 | 0,3 | | | | |
| Verslun/Vörur/Tíska | 9 | 0,5 | 0,2 | | | | |



Q. 113. Hvar telur þú að styrkleikar íslenskrar ferðaþjónustu liggi helst? - Allt nefnt

| | Fjöldi | Náttúra/ Landslag | Fólkíð/ Gestrisni | Afþreying/ Margt að gera og sjá | Söfn/ Sýningar | Matur/ Veitinga- staðir | Þjón- usta/ Gæði | Þjónusta í skoðunar- ferðum/ Leiðsögu- menn | Annað |
|---|-------------|----------------------|----------------------|---------------------------------------|-------------------|-------------------------------|------------------------|---|-------------|
| | % | % | % | % | % | % | % | % | % |
| Heildarfjöldi | 1727 | | | | | | | | |
| Kyn | | | | | | | | | |
| Karlar | 721 | 64,9 | 31,8 | 14,8 | 11,0 | 7,8 | 7,1 | 5,4 | 63,1 |
| Konur | 994 | 61,3 | 30,5 | 19,3 | 8,0 | 7,5 | 7,2 | 8,2 | 67,5 |
| Aldur | | | | | | | | | |
| Yngri en 25 ára | 194 | 61,9 | 21,1 | 24,7 | 9,3 | 9,8 | 9,3 | 10,3 | 63,9 |
| 25-34 ára | 535 | 61,1 | 29,0 | 18,7 | 9,5 | 7,9 | 8,2 | 8,0 | 69,3 |
| 35-44 ára | 329 | 63,5 | 33,7 | 17,0 | 10,0 | 6,7 | 6,4 | 7,0 | 64,4 |
| 45-54 ára | 281 | 64,4 | 31,7 | 15,3 | 8,5 | 6,8 | 8,2 | 5,3 | 61,9 |
| 55 ára og eldri | 376 | 62,8 | 36,4 | 14,9 | 8,2 | 8,0 | 5,1 | 5,3 | 65,4 |
| Hvert er starfsheiti þitt? | | | | | | | | | |
| Framkvæmdastjóri | 246 | 61,8 | 35,8 | 17,1 | 8,9 | 10,2 | 6,1 | 6,5 | 68,3 |
| Sérfræðingur (dr./lögfr./bókari o.fl.) | 337 | 64,7 | 35,6 | 14,8 | 8,3 | 8,6 | 7,4 | 4,7 | 64,1 |
| Aðrir sérfræðingar | 256 | 62,1 | 33,6 | 20,7 | 10,5 | 6,3 | 7,4 | 7,4 | 69,1 |
| Kennari/Starfsmaður í heilbrigðisþjónustu | 194 | 59,3 | 28,9 | 17,5 | 8,2 | 7,7 | 8,2 | 9,8 | 65,5 |
| Starfsmaður á skrifstofu/í þjónustu | 112 | 60,7 | 24,1 | 24,1 | 5,4 | 5,4 | 8,9 | 9,8 | 64,3 |
| Tækni-/iðnfræðingur | 51 | 66,7 | 25,5 | 9,8 | 15,7 | 3,9 | 11,8 | 9,8 | 58,8 |
| Almennur starfsmaður | 12 | 58,3 | 33,3 | 16,7 | 0,0 | 8,3 | 25,0 | 16,7 | 58,3 |
| Námsmaður | 183 | 65,0 | 16,9 | 17,5 | 11,5 | 8,2 | 6,0 | 7,7 | 66,7 |
| Lífeyrisþegi/Heimavinnandi | 150 | 65,3 | 31,3 | 18,0 | 8,7 | 7,3 | 4,7 | 4,0 | 67,3 |
| Annað | 170 | 60,0 | 35,9 | 17,1 | 10,0 | 7,1 | 6,5 | 5,3 | 61,8 |
| Fjölskyldutekjur | | | | | | | | | |
| Háar | 753 | 65,1 | 32,1 | 16,7 | 9,3 | 8,5 | 7,6 | 5,0 | 64,9 |
| Í meðallagi | 671 | 61,4 | 33,2 | 17,1 | 8,9 | 7,3 | 6,9 | 8,3 | 63,6 |
| Lágar | 246 | 60,2 | 24,4 | 21,5 | 11,4 | 6,5 | 7,7 | 8,9 | 71,5 |
| Markaðssvæði | | | | | | | | | |
| Bretland | 583 | 60,0 | 40,5 | 19,7 | 7,7 | 6,5 | 8,4 | 8,7 | 62,3 |
| Norður Ameríka | 459 | 54,0 | 35,3 | 18,7 | 9,4 | 7,8 | 7,4 | 7,8 | 71,7 |
| Mið- og suður Evrópa | 269 | 66,2 | 21,2 | 14,5 | 5,2 | 4,5 | 5,9 | 4,8 | 69,5 |
| Norðurlönd | 229 | 76,4 | 14,4 | 13,5 | 15,7 | 12,2 | 7,4 | 4,8 | 53,7 |
| Asía | 38 | 81,6 | 23,7 | 7,9 | 13,2 | 13,2 | 0,0 | 5,3 | 68,4 |

Ekki er reiknuð marktækt þegar svarendur geta valið fleiri en eitt svar.



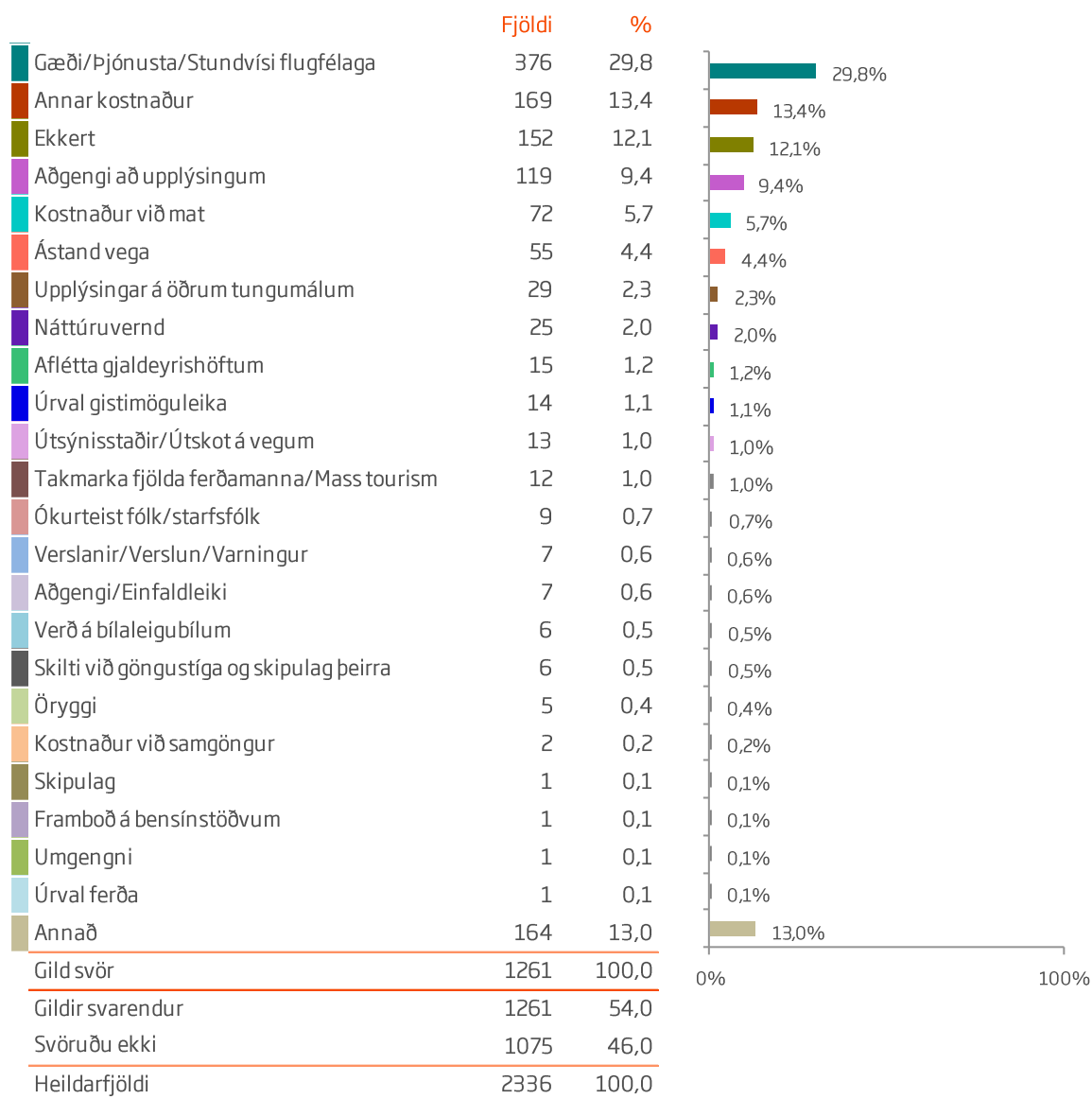
Q. 113. Hvar telur þú að styrkleikar íslenskrar ferðaþjónustu liggi helst? - Allt nefnt

| | Fjöldi | Náttúra/ Landslag | Fólkíð/ Gestrisni | Afþreying/ Margt að gera og sjá | Söfn/ Sýningar | Matur/ Veitinga- staðir | Þjón- usta/ Gæði | Þjónusta í skoðunar- ferðum/ Leiðsögu- menn | Annað |
|---|-------------|----------------------|----------------------|---------------------------------------|-------------------|-------------------------------|------------------------|---|-------------|
| | | % | % | % | % | % | % | % | % |
| Heildarfjöldi | 1727 | | | | | | | | |
| Þjóðerni | | | | | | | | | |
| Breskt | 539 | 58,3 | 41,0 | 19,5 | 7,8 | 6,3 | 8,3 | 8,3 | 64,0 |
| Bandarískt | 311 | 55,3 | 36,7 | 21,2 | 8,0 | 9,3 | 8,0 | 7,1 | 70,1 |
| Kanadískt | 146 | 54,1 | 33,6 | 15,8 | 12,3 | 6,8 | 6,8 | 9,6 | 70,5 |
| Danskt | 92 | 83,7 | 18,5 | 8,7 | 10,9 | 9,8 | 8,7 | 4,3 | 47,8 |
| Norskt | 70 | 68,6 | 11,4 | 14,3 | 15,7 | 11,4 | 10,0 | 5,7 | 62,9 |
| Franskt | 72 | 62,5 | 16,7 | 12,5 | 6,9 | 4,2 | 5,6 | 5,6 | 77,8 |
| Þýskt | 71 | 67,6 | 22,5 | 14,1 | 7,0 | 1,4 | 5,6 | 2,8 | 64,8 |
| Sænskt | 41 | 73,2 | 9,8 | 17,1 | 19,5 | 17,1 | 0,0 | 2,4 | 48,8 |
| Hollenskt | 33 | 75,8 | 39,4 | 21,2 | 3,0 | 3,0 | 3,0 | 9,1 | 39,4 |
| Írskt | 36 | 69,4 | 38,9 | 25,0 | 13,9 | 8,3 | 0,0 | 5,6 | 83,3 |
| Ástralskt | 36 | 69,4 | 33,3 | 25,0 | 8,3 | 11,1 | 11,1 | 13,9 | 52,8 |
| Kínverskt | 22 | 77,3 | 22,7 | 0,0 | 9,1 | 18,2 | 4,5 | 9,1 | 72,7 |
| Ítalskt | 28 | 60,7 | 3,6 | 17,9 | 7,1 | 0,0 | 7,1 | 3,6 | 67,9 |
| Svissneskt | 28 | 60,7 | 28,6 | 17,9 | 7,1 | 7,1 | 3,6 | 0,0 | 78,6 |
| Annað | 202 | 70,8 | 21,8 | 15,8 | 9,9 | 9,4 | 6,4 | 5,9 | 68,3 |
| Tegund ferðar* | | | | | | | | | |
| Pakkaferð | 461 | 61,6 | 36,9 | 17,8 | 9,8 | 6,7 | 6,3 | 8,2 | 63,8 |
| Ferð á eigin vegum | 1215 | 62,8 | 29,5 | 17,8 | 8,6 | 7,9 | 7,6 | 6,7 | 66,5 |
| Ferð á vegum vinnu | 54 | 74,1 | 13,0 | 14,8 | 7,4 | 16,7 | 7,4 | 5,6 | 61,1 |
| Tilgangur ferðar* | | | | | | | | | |
| Frí | 1543 | 61,2 | 32,2 | 18,5 | 8,8 | 7,6 | 7,2 | 7,4 | 65,5 |
| Ráðstefna/stærri fundir | 46 | 84,8 | 17,4 | 4,3 | 15,2 | 13,0 | 6,5 | 0,0 | 58,7 |
| Vinnutengt/minni fundir | 35 | 71,4 | 22,9 | 11,4 | 5,7 | 8,6 | 14,3 | 0,0 | 65,7 |
| Menntun og/eða starfsþjálfun | 58 | 75,9 | 22,4 | 6,9 | 22,4 | 5,2 | 3,4 | 8,6 | 69,0 |
| Heimsækja vini/ættingja | 138 | 68,1 | 21,0 | 16,7 | 14,5 | 6,5 | 10,1 | 2,9 | 62,3 |
| Vinnuhvataferðir | 8 | 87,5 | 12,5 | 12,5 | 25,0 | 0,0 | 0,0 | 0,0 | 50,0 |
| Tímabundin vinna á Íslandi | 13 | 76,9 | 38,5 | 7,7 | 0,0 | 0,0 | 0,0 | 0,0 | 46,2 |
| Viðburður á Íslandi (tengt tímastundum) | 105 | 65,7 | 36,2 | 15,2 | 21,0 | 13,3 | 7,6 | 7,6 | 63,8 |
| Heilsutengt meðferð | 7 | 71,4 | 0,0 | 28,6 | 28,6 | 0,0 | 14,3 | 0,0 | 71,4 |
| Annað | 101 | 62,4 | 31,7 | 19,8 | 9,9 | 9,9 | 6,9 | 7,9 | 64,4 |

Ekki er reiknuð marktekt þegar svarendur geta valið fleiri en eitt svar.



Q.114. Hvaða þrjá þætti mætti helst bæta í íslenskrri ferðapjónustu að þínu mati? -Nefnt fyrst





Q. 114. Hvaða þrjá þætti mætti helst bæta í íslenskri ferðapjónustu að þínu mati? - Nefnt fyrst

| | Fjöldi | Gæði/ Þjónusta/ Stundvísi flugfélaga % | Annar kostnaður % | Ekkert % | Aðgengi að upplýs- ingum % | Kostnaður við mat % | Ástand vega % | Upplýsingar á öðrum tungumálum % | Annað % |
|---|-------------|--|-------------------------|-------------|-------------------------------------|---------------------------|---------------------|---|-------------|
| Heildarfjöldi | 1261 | 29,8 | 13,4 | 12,1 | 9,4 | 5,7 | 4,4 | 2,3 | 22,9 |
| Kyn | | | | | | | | | |
| Karlar | 503 | 29,0 | 12,9 | 10,9 | 9,7 | 6,4 | 4,2 | 1,8 | 25,0 |
| Konur | 747 | 30,4 | 13,7 | 13,0 | 9,1 | 5,4 | 4,6 | 2,5 | 21,4 |
| Aldur | | | | | | | | | |
| Yngri en 25 ára | 142 | 30,3 | 14,8 | 12,7 | 6,3 | 4,2 | 6,3 | 1,4 | 23,9 |
| 25-34 ára | 400 | 29,8 | 13,5 | 11,3 | 11,5 | 6,5 | 3,3 | 3,0 | 21,3 |
| 35-44 ára | 224 | 30,4 | 15,6 | 12,1 | 7,6 | 4,9 | 3,1 | 2,2 | 24,1 |
| 45-54 ára | 193 | 29,0 | 12,4 | 17,1 | 7,8 | 4,1 | 5,7 | 1,6 | 22,3 |
| 55 ára og eldri | 289 | 29,8 | 11,4 | 9,3 | 11,1 | 7,3 | 5,2 | 2,4 | 23,5 |
| Hvert er starfsheiti þitt? | | | | | | | | | |
| Framkvæmdastjóri | 194 | 26,3 | 14,4 | 15,5 | 9,3 | 5,2 | 2,1 | 1,0 | 26,3 |
| Sérfræðingur (dr./lögfr./bókari o.fl.) | 238 | 34,5 | 9,7 | 12,6 | 8,0 | 8,0 | 2,1 | 2,1 | 23,1 |
| Aðrir sérfræðingar | 187 | 33,7 | 11,8 | 12,3 | 9,6 | 5,9 | 3,2 | 2,1 | 21,4 |
| Kennari/Starfsmaður í heilbrigðisþjónustu | 143 | 32,2 | 15,4 | 11,2 | 9,1 | 2,8 | 5,6 | 2,8 | 21,0 |
| Starfsmaður á skrifstofu/í þjónustu | 84 | 25,0 | 17,9 | 10,7 | 11,9 | 7,1 | 4,8 | 2,4 | 20,2 |
| Tækni-/iðnfræðingur | 31 | 22,6 | 25,8 | 9,7 | 12,9 | 12,9 | 3,2 | 0,0 | 12,9 |
| Almennur starfsmaður | 7 | 42,9 | 14,3 | 0,0 | 0,0 | 0,0 | 14,3 | 0,0 | 28,6 |
| Námsmaður | 129 | 28,7 | 15,5 | 13,2 | 5,4 | 3,1 | 6,2 | 3,1 | 24,8 |
| Lífeyrisþegi/Heimavinnandi | 115 | 29,6 | 12,2 | 7,0 | 15,7 | 3,5 | 7,8 | 3,5 | 20,9 |
| Annað | 123 | 26,0 | 12,2 | 12,2 | 8,9 | 7,3 | 6,5 | 3,3 | 23,6 |
| Fjölskyldutekjur | | | | | | | | | |
| Háar | 550 | 29,1 | 14,2 | 13,8 | 10,0 | 5,6 | 3,5 | 2,5 | 21,3 |
| Í meðallagi | 492 | 28,9 | 12,6 | 11,0 | 10,2 | 6,5 | 5,5 | 1,6 | 23,8 |
| Lágar | 182 | 36,3 | 13,2 | 9,9 | 6,6 | 3,8 | 4,4 | 2,7 | 23,1 |
| Markaðssvæði* | | | | | | | | | |
| Bretland | 435 | 28,3 | 12,4 | 15,6 | 8,7 | 7,6 | 4,8 | 1,1 | 21,4 |
| Norður Ameríka | 355 | 29,3 | 12,7 | 12,7 | 11,0 | 4,5 | 2,5 | 4,5 | 22,8 |
| Mið- og suður Evrópa | 203 | 29,1 | 15,3 | 5,4 | 7,9 | 4,9 | 6,4 | 1,5 | 29,6 |
| Norðurlönd | 117 | 32,5 | 9,4 | 12,0 | 11,1 | 4,3 | 4,3 | 0,9 | 25,6 |
| Asía | 37 | 45,9 | 18,9 | 5,4 | 2,7 | 5,4 | 2,7 | 0,0 | 18,9 |
| Annað | 114 | 30,7 | 18,4 | 10,5 | 10,5 | 5,3 | 5,3 | 3,5 | 15,8 |

*Marktækur munur á milli hópa skv. Kíkvadrát prófi (p<0,05).



Q. 114. Hvaða þrjá þætti mætti helst bæta í íslenskri ferðapjónustu að þínu mati? - Nefnt fyrst

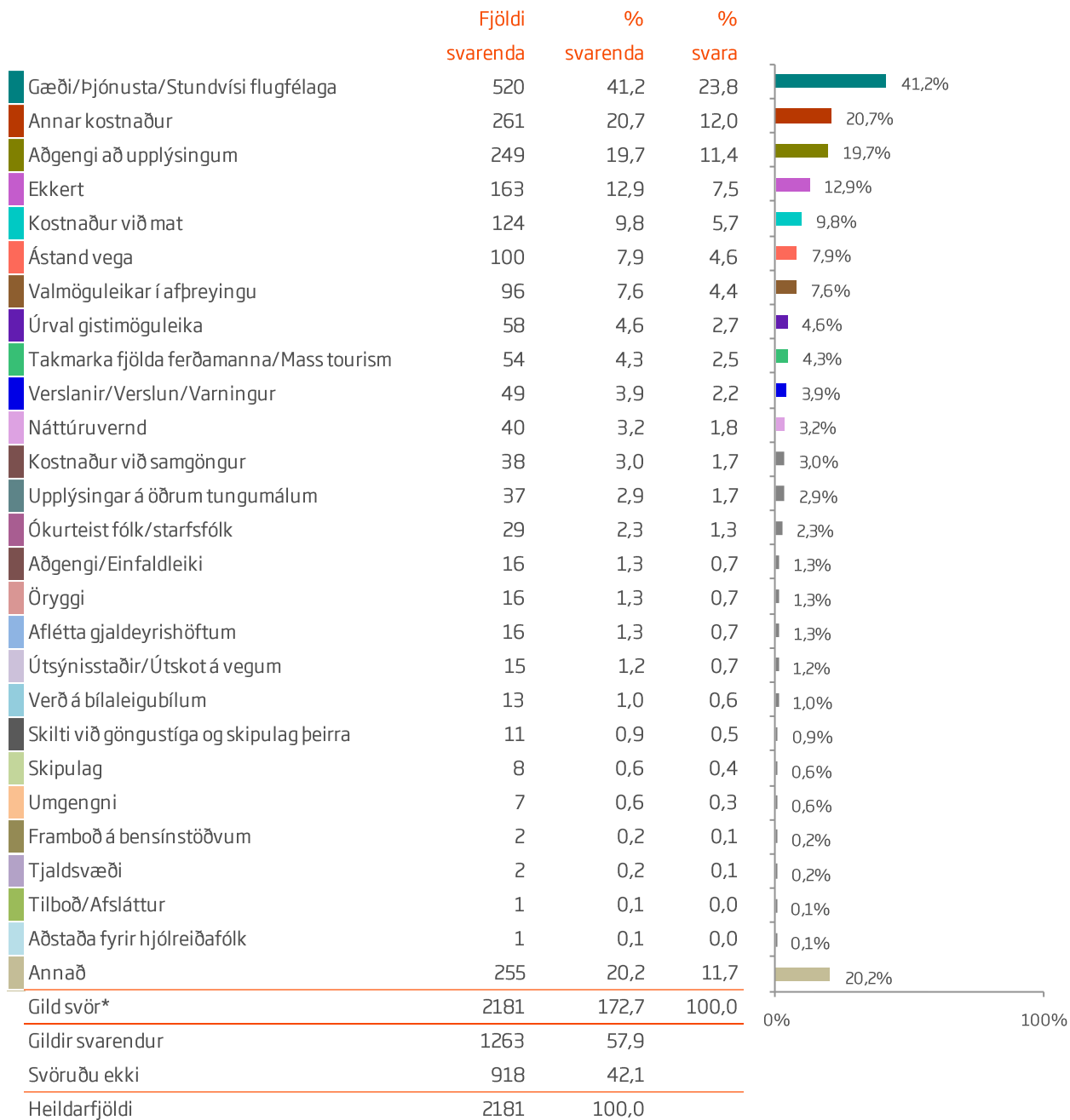
| | Gæði/ Þjónusta/ Stundvísi flugfélaga | | Annar kostnaður | Ekkert | Aðgengi að upplýs- ingum | Kostnaður við mat | Ástand vega | Upplýsingar á öðrum tungumálum | Annað |
|--|---|-------------|--------------------|-------------|--------------------------------|----------------------|----------------|--------------------------------------|-------------|
| | Fjöldi | % | % | % | % | % | % | % | % |
| Heildarfjöldi | 1261 | 29,8 | 13,4 | 12,1 | 9,4 | 5,7 | 4,4 | 2,3 | 22,9 |
| Þjóðerni* | | | | | | | | | |
| Breskt | 405 | 28,9 | 12,8 | 15,6 | 8,9 | 8,1 | 4,7 | 1,0 | 20,0 |
| Bandarískt | 240 | 30,4 | 12,9 | 15,0 | 10,0 | 3,8 | 2,5 | 5,4 | 20,0 |
| Kanadískt | 117 | 25,6 | 12,8 | 9,4 | 13,7 | 6,8 | 2,6 | 2,6 | 26,5 |
| Danskt | 50 | 26,0 | 12,0 | 12,0 | 10,0 | 6,0 | 8,0 | 2,0 | 24,0 |
| Norskt | 32 | 40,6 | 3,1 | 18,8 | 9,4 | 0,0 | 3,1 | 0,0 | 25,0 |
| Franskt | 56 | 17,9 | 17,9 | 3,6 | 10,7 | 10,7 | 14,3 | 1,8 | 23,2 |
| Þýskt | 43 | 32,6 | 16,3 | 9,3 | 2,3 | 0,0 | 0,0 | 2,3 | 37,2 |
| Sænskt | 15 | 33,3 | 20,0 | 0,0 | 13,3 | 0,0 | 0,0 | 6,7 | 26,7 |
| Hollenskt | 29 | 37,9 | 13,8 | 3,4 | 6,9 | 3,4 | 3,4 | 3,4 | 27,6 |
| Írskt | 30 | 23,3 | 23,3 | 10,0 | 16,7 | 3,3 | 6,7 | 0,0 | 16,7 |
| Ástralskt | 24 | 33,3 | 12,5 | 16,7 | 12,5 | 0,0 | 0,0 | 8,3 | 16,7 |
| Kínverskt | 22 | 45,5 | 22,7 | 0,0 | 4,5 | 9,1 | 0,0 | 0,0 | 18,2 |
| Ítalskt | 21 | 14,3 | 23,8 | 9,5 | 9,5 | 4,8 | 4,8 | 0,0 | 33,3 |
| Svissneskt | 21 | 47,6 | 9,5 | 4,8 | 0,0 | 0,0 | 9,5 | 0,0 | 28,6 |
| Annað | 156 | 33,3 | 11,5 | 8,3 | 8,3 | 5,1 | 5,1 | 1,3 | 26,9 |
| Tegund ferðar* | | | | | | | | | |
| Pakkaferð | 333 | 28,5 | 14,7 | 14,1 | 8,4 | 6,9 | 3,9 | 1,8 | 21,6 |
| Ferð á eigin vegum | 894 | 29,5 | 13,6 | 11,0 | 10,0 | 5,5 | 4,3 | 2,5 | 23,7 |
| Ferð á vegum vinnu | 34 | 44,1 | 5,9 | 8,8 | 2,9 | 0,0 | 11,8 | 2,9 | 23,5 |
| Tilgangur ferðar* | | | | | | | | | |
| Frí | 1133 | 28,8 | 13,4 | 12,3 | 9,9 | 5,7 | 4,3 | 2,4 | 23,2 |
| Ráðstefna/stærri fundir | 29 | 31,0 | 13,8 | 6,9 | 3,4 | 6,9 | 10,3 | 0,0 | 27,6 |
| Vinnutengt/minni fundir | 26 | 38,5 | 15,4 | 7,7 | 7,7 | 3,8 | 3,8 | 0,0 | 23,1 |
| Menntun og/eða starfsþjálfun | 46 | 23,9 | 13,0 | 19,6 | 0,0 | 6,5 | 8,7 | 2,2 | 26,1 |
| Heimsækja vini/ættingja | 92 | 34,8 | 13,0 | 8,7 | 5,4 | 3,3 | 3,3 | 6,5 | 25,0 |
| Vinnuhvataferðir | 5 | 40,0 | 0,0 | 20,0 | 0,0 | 0,0 | 20,0 | 0,0 | 20,0 |
| Tímabundin vinna á Íslandi | 9 | 33,3 | 0,0 | 0,0 | 33,3 | 11,1 | 0,0 | 0,0 | 22,2 |
| Viðburður á Íslandi (tengt tómstundum) | 72 | 36,1 | 16,7 | 9,7 | 6,9 | 8,3 | 2,8 | 2,8 | 16,7 |
| Heilsutengd meðferð | <5 | | | | | | | | |
| Annað | 79 | 22,8 | 13,9 | 15,2 | 13,9 | 7,6 | 1,3 | 3,8 | 21,5 |

*Í þessari bakgrunnsbreytu geta svarendur valið fleiri en einn svarmöguleika, því er ekki reiknuð marktækt.

*Marktækur munur á milli hópa skv. Kíkvaðrat prófi ($p < 0,05$).



Q. 114. Hvaða þrjá þætti mætti helst bæta í íslenskri ferðaþjónustu að þínu mati? - Allt nefnt



*Hér var hægt að nefna fleiri en einn svarmöguleika, því eru fleiri svör en svarendur.



Q. 114. Hvaða þrjá þætti mætti helst bæta í íslenskri ferðaþjónustu að þínu mati? - Allt nefnt

| | Number of answers | Gæði/ Þjónusta/ Stundvísi flugfélaga | Annar kostnaður | Aðgengi að upplýsingum | Ekkert | Kostnaður við mat | Ástand vega | Valmöguleikar í afþreyingu | Annað |
|---|-------------------|---|--------------------|---------------------------|-------------|----------------------|----------------|-------------------------------|-------------|
| | Count | % | % | % | % | % | % | % | % |
| Heildarfjöldi | 1263 | | | | | | | | |
| Kyn | | | | | | | | | |
| Karlar | 504 | 40,5 | 20,2 | 21,0 | 11,5 | 9,9 | 7,9 | 7,9 | 44,0 |
| Konur | 748 | 41,6 | 20,9 | 18,6 | 14,0 | 9,9 | 8,0 | 7,4 | 44,0 |
| Aldur | | | | | | | | | |
| Yngri en 25 ára | 142 | 45,1 | 19,7 | 15,5 | 12,7 | 11,3 | 10,6 | 7,7 | 45,1 |
| 25-34 ára | 400 | 41,8 | 20,3 | 21,3 | 11,8 | 11,3 | 6,8 | 10,0 | 43,0 |
| 35-44 ára | 224 | 39,7 | 22,8 | 21,4 | 13,8 | 8,9 | 5,4 | 5,8 | 42,4 |
| 45-54 ára | 195 | 39,0 | 20,0 | 15,4 | 17,9 | 8,2 | 8,2 | 5,1 | 41,0 |
| 55 ára og eldri | 289 | 41,5 | 20,1 | 21,8 | 10,4 | 9,3 | 10,0 | 7,3 | 47,8 |
| Hvert er starfsheiti þitt? | | | | | | | | | |
| Framkvæmdastjóri | 194 | 34,5 | 22,7 | 23,7 | 15,5 | 8,2 | 5,2 | 7,7 | 44,3 |
| Sérfræðingur (dr./lögfr./bókari o.fl.) | 240 | 45,4 | 16,3 | 17,1 | 14,2 | 13,3 | 5,8 | 7,1 | 46,3 |
| Aðrir sérfræðingar | 187 | 41,7 | 18,2 | 19,8 | 13,9 | 7,0 | 5,9 | 4,8 | 44,4 |
| Kennari/Starfsmaður í heilbrigðisþjónustu | 143 | 48,3 | 23,1 | 16,1 | 11,2 | 8,4 | 9,1 | 5,6 | 41,3 |
| Starfsmaður á skrifstofu/í þjónustu | 84 | 34,5 | 27,4 | 22,6 | 11,9 | 15,5 | 7,1 | 10,7 | 40,5 |
| Tækni-/iðnfræðingur | 31 | 35,5 | 29,0 | 22,6 | 12,9 | 19,4 | 6,5 | 6,5 | 22,6 |
| Almennur starfsmaður | 7 | 71,4 | 14,3 | 0,0 | 0,0 | 0,0 | 14,3 | 0,0 | 71,4 |
| Námsmaður | 129 | 42,6 | 22,5 | 14,0 | 13,2 | 7,0 | 11,6 | 14,7 | 45,7 |
| Lífeyrisþegi/Heimavinnandi | 115 | 42,6 | 22,6 | 29,6 | 7,8 | 4,3 | 9,6 | 6,1 | 48,7 |
| Annað | 123 | 35,8 | 17,9 | 18,7 | 13,0 | 13,0 | 12,2 | 8,1 | 42,3 |
| Fjölskyldutekjur | | | | | | | | | |
| Háar | 551 | 39,6 | 21,6 | 20,3 | 14,7 | 10,0 | 7,1 | 6,2 | 44,1 |
| Í meðallagi | 493 | 41,0 | 21,1 | 20,3 | 12,2 | 11,0 | 8,5 | 7,5 | 42,4 |
| Lágar | 182 | 48,4 | 17,6 | 17,6 | 9,9 | 5,5 | 9,3 | 12,1 | 46,7 |
| Markaðssvæði* | | | | | | | | | |
| Bretland | 435 | 39,5 | 20,0 | 18,4 | 16,6 | 10,8 | 7,6 | 3,9 | 39,1 |
| Norður Ameríka | 356 | 41,3 | 19,7 | 19,9 | 13,5 | 7,6 | 5,9 | 9,3 | 48,3 |
| Mið- og suður Evrópa | 204 | 40,2 | 21,6 | 18,6 | 5,9 | 11,3 | 12,3 | 11,8 | 49,5 |
| Norðurlönd | 117 | 41,0 | 18,8 | 23,9 | 12,8 | 9,4 | 8,5 | 10,3 | 42,7 |
| Asía | 37 | 51,4 | 29,7 | 18,9 | 5,4 | 8,1 | 5,4 | 5,4 | 48,6 |

Ekki er reiknuð marktekt þegar svarendur geta valið fleiri en eitt svar.



Q. 114. Hvaða þrjá þætti mætti helst bæta í íslenskri ferðaþjónustu að þínu mati? - Allt nefnt

| | Number of answers | Gæði/ Þjónusta/ Stundvísi flugfélaga | Annar kostnaður | Aðgengi að upplýsingum | Ekkert | Kostnaður við mat | Ástand vega | Valmögulei kar í afþreyingu | Annað |
|--|-------------------|---|--------------------|---------------------------|-------------|----------------------|----------------|-----------------------------------|-------------|
| | Count | % | % | % | % | % | % | % | % |
| Heildarfjöldi | 1263 | | | | | | | | |
| Þjóðerni* | | | | | | | | | |
| Breskt | 405 | 40,2 | 20,7 | 18,3 | 16,5 | 11,4 | 7,4 | 4,2 | 38,3 |
| Bandarískt | 240 | 42,5 | 19,2 | 18,8 | 15,8 | 7,5 | 5,0 | 10,0 | 49,6 |
| Kanadískt | 118 | 38,1 | 20,3 | 22,9 | 10,2 | 9,3 | 6,8 | 5,9 | 45,8 |
| Danskt | 50 | 42,0 | 22,0 | 20,0 | 12,0 | 16,0 | 12,0 | 10,0 | 44,0 |
| Norskt | 32 | 40,6 | 3,1 | 21,9 | 21,9 | 3,1 | 6,3 | 15,6 | 34,4 |
| Franskt | 56 | 28,6 | 25,0 | 19,6 | 3,6 | 17,9 | 21,4 | 8,9 | 37,5 |
| Þýskt | 43 | 37,2 | 23,3 | 9,3 | 9,3 | 14,0 | 2,3 | 11,6 | 58,1 |
| Sænskt | 15 | 46,7 | 26,7 | 33,3 | 0,0 | 0,0 | 6,7 | 13,3 | 53,3 |
| Hollenskt | 29 | 44,8 | 20,7 | 24,1 | 6,9 | 10,3 | 3,4 | 6,9 | 55,2 |
| Írskt | 30 | 30,0 | 30,0 | 26,7 | 13,3 | 10,0 | 10,0 | 10,0 | 40,0 |
| Ástralskt | 24 | 50,0 | 12,5 | 29,2 | 16,7 | 4,2 | 0,0 | 4,2 | 37,5 |
| Kínverskt | 22 | 54,5 | 36,4 | 22,7 | 0,0 | 9,1 | 4,5 | 13,6 | 59,1 |
| Ítalskt | 21 | 33,3 | 28,6 | 19,0 | 9,5 | 4,8 | 19,0 | 9,5 | 42,9 |
| Svissneskt | 22 | 59,1 | 18,2 | 18,2 | 4,5 | 0,0 | 13,6 | 22,7 | 59,1 |
| Annað | 156 | 45,5 | 19,9 | 19,9 | 9,0 | 9,0 | 10,3 | 6,4 | 44,9 |
| Tegund ferðar* | | | | | | | | | |
| Pakkaferð | 333 | 41,1 | 22,5 | 19,2 | 14,4 | 9,0 | 7,5 | 7,2 | 41,7 |
| Ferð á eigin vegum | 895 | 40,6 | 20,3 | 19,9 | 12,0 | 10,4 | 7,9 | 7,5 | 45,1 |
| Ferð á vegum vinnu | 35 | 54,3 | 14,3 | 17,1 | 11,4 | 2,9 | 17,1 | 8,6 | 42,9 |
| Tilgangur ferðar* | | | | | | | | | |
| Frí | 1134 | 40,3 | 20,5 | 19,8 | 13,1 | 10,0 | 7,9 | 7,0 | 44,3 |
| Ráðstefna/stærri fundir | 29 | 44,8 | 20,7 | 24,1 | 13,8 | 6,9 | 13,8 | 17,2 | 44,8 |
| Vinnutengt/minni fundir | 27 | 51,9 | 25,9 | 22,2 | 7,4 | 7,4 | 3,7 | 7,4 | 40,7 |
| Menntun og/eða starfsþjálfun | 46 | 47,8 | 23,9 | 10,9 | 19,6 | 10,9 | 13,0 | 4,3 | 41,3 |
| Heimsækja vini/ættingja | 92 | 45,7 | 17,4 | 17,4 | 8,7 | 10,9 | 8,7 | 15,2 | 51,1 |
| Vinnuhvataferðir | 5 | 60,0 | 0,0 | 0,0 | 20,0 | 0,0 | 40,0 | 0,0 | 40,0 |
| Tímabundin vinna á Íslandi | 9 | 55,6 | 22,2 | 33,3 | 0,0 | 22,2 | 0,0 | 11,1 | 44,4 |
| Viðburður á Íslandi (tengt tómstundum) | 72 | 45,8 | 25,0 | 13,9 | 9,7 | 9,7 | 5,6 | 11,1 | 38,9 |
| Heilsutengd meðferð | <5 | | | | | | | | |
| Annað | 80 | 31,3 | 21,3 | 25,0 | 16,3 | 8,8 | 3,8 | 12,5 | 42,5 |

EKKI ER REIKNUÐ MARKTEKT ÞEGAR SVARENDUR GETA VALIÐ FLEIRI EN EITT SVAR.