



FERÐAÞJÓNUSTA Í TÖLUM

- September 2023

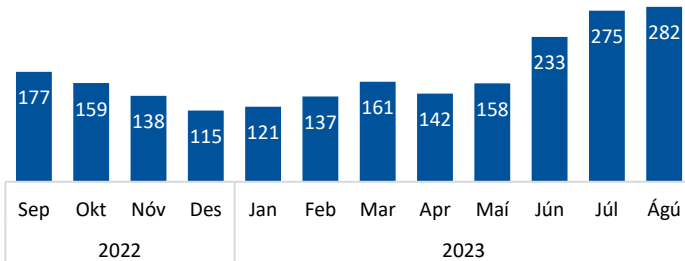
Erlendir ferðamenn um Keflavíkurlugvöll

Brottfarir erlendra farþega september 2022 – ágúst 2023¹

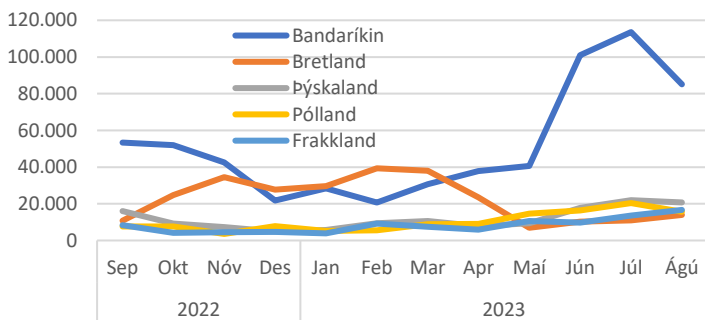
	% af brottförum	Fjöldi	Breyting síðustu 12 mán.*
Heildarfjöldi		2.098.408	43,8%
<i>10 stærstu þjóðernin (73,9% af heild)</i>			
Bandaríkin	29,9%	627.570	66,6%
Bretland	12,9%	270.237	56,8%
Þýskaland	6,7%	140.719	9,3%
Pólland	5,8%	122.177	50,6%
Frakkland	4,7%	98.619	10,9%
Ítalía	3,5%	72.586	18,1%
Spánn	2,9%	61.288	35,7%
Danmörk	2,6%	55.154	-1,5%
Holland	2,5%	52.504	11,7%
Kanada	2,4%	50.204	47,6%

*Samanburður tekur mið af tímabilinu september-ágúst 2021-22/2022-23.

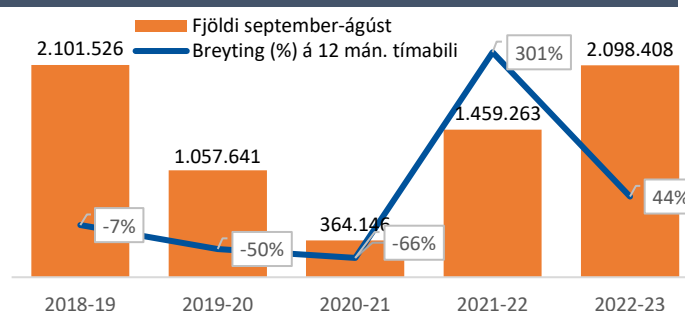
Brottfarir eftir mánuðum ('000)¹



Brottfarir eftir mánuðum – Fimm stærstu þjóðernin¹



Brottfarir erlendra farþega 2018-2023¹



Tilgangur Íslandsferðar, dvalarlengd erlendra ferðamanna

Megintilgangur september 2022 - ágúst 2023²

	% af brottförum	Fjöldi*
Frí	93,6%	1.964.110
Heimsókn til vina/ætt.	2,2%	46.165
Viðskiptatengt	2,2%	46.165
Heilsutengt, nám o.fl.	1,3%	27.279
Annað	0,7%	14.689


*Fjöldatölur eru uppreiknaðar út frá talningum á Keflavíkurlugvelli.

Dvalarlengd ferðamanna september 2022 - ágúst 2023²

	Meðalfjöldi gistingu	Breyting síðustu 12 mán.*
Meðaldvalarlengd	7,5	-5,0%
Bandaríkin	6,4	-7,3%
Bretland	5,0	-9,1%
Þýskaland	9,4	-5,1%
Pólland	6,5	-21,7%
Frakkland	9,5	8,0%
Ítalía	8,0	-4,8%
Spánn	8,6	-2,3%
Danmörk	6,6	-2,9%
Holland	8,0	-4,8%
Kanada	7,3	-2,7%

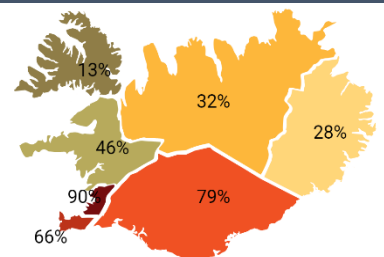
*Samanburður tekur mið af tímabilinu sept.-ágúst 2021-22/2022-23.

Dvalarlengd (nætur) ferðamanna eftir mánuðum²

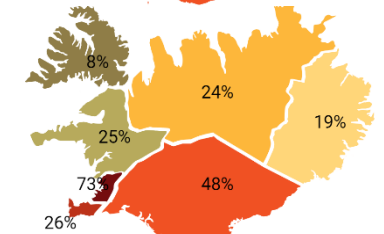


Hvaða landshlutar heimsóttir og í hvaða landshluta gist²

Hvaða landshluta heimsóttu erlendir ferðamenn á tímabilinu sept'22 – ágúst'23¹



Í hvaða landshluta gistu erlendir ferðamenn á tímabilinu sept.'22-ágúst'23¹



Gistinætur

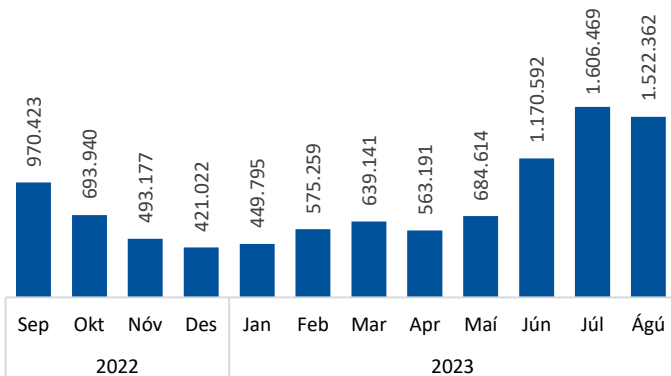
Skráðar gistinætur september 2022 – ágúst 2023³

	% af gistinóttum	Fjöldi gistinóttanna	Breyting síðustu 12 mán*
Gistinætur alls**		9.789.985	25,5%
Hótel	53,4%	5.229.844	23,2%
Gistiheimili	13,1%	1.281.989	14,4%
Önnur gisting	33,5%	3.278.152	34,7%

*Samanburður tekur mið af tímabilinu september-ágúst 2021/22 - 2022/23.

**Óskráðar gistinætur útlendinga voru áætlaðar 1.756.800.

Skráðar gistinætur* eftir mánuðum³



*Gistinætur Íslendinga og erlendra ferðamanna fyrir utan gistinætur sem ekki eru skráðar í gistináttagrunni Hagstofunnar.

Gistinætur á hótélum september 2022 – ágúst 2023³

	% af hótél-gistinóttum	Fjöldi gistinóttanna	Breyting síðustu 12 mán.*
Hótelnætur alls**		5.229.844	23,2%
Bandaríkin	26,5%	1.384.658	32,5%
Ísland	18,5%	968.447	6,6%
Bretland	14,2%	740.916	37,6%
Þýskaland	7,5%	393.268	1,1%
Frakkland	3,7%	194.530	6,7%

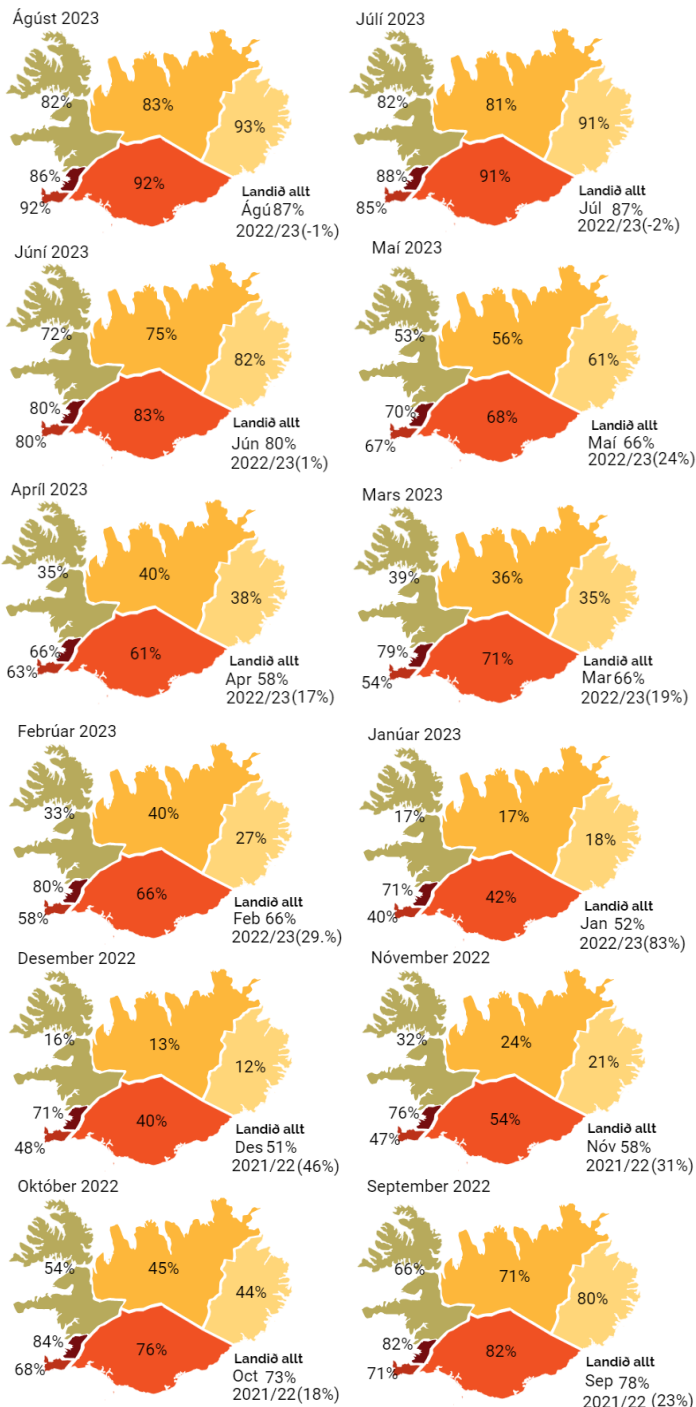
*Samanburður tekur mið af september-ágúst 2021/22 - 2022/23.

**Gistinætur fimm stærstu þjóðernanna voru 70,4% af hótélginóttum.

Herbergjanýting á hótélum september 2022 – ágúst 2023³

	Landið allt		Höfuðborgarsvæðið	
	Nýting	Breyting frá fyrri ári	Nýting	Breyting frá fyrri ári
Sep'22	78,3%	23,3%	81,8%	29,2%
Okt'22	73,0%	18,1%	84,3%	16,9%
Nóv'22	58,4%	31,2%	76,3%	31,1%
Des'22	50,8%	45,6%	70,8%	53,2%
Jan'23	52,2%	83,2%	71,0%	94,5%
Feb'23	65,9%	29,2%	79,9%	19,1%
Mar'23	65,8%	19,4%	78,7%	15,7%
Apr'23	58,4%	16,6%	66,1%	12,2%
Mai'23	66,1%	24,0%	70,2%	12,3%
Jún'23	79,5%	1,3%	80,0%	-2,9%
Júl'23	86,9%	-1,8%	87,5%	-3,5%
Ágú'23	87,4%	-1,4%	86,0%	-4,8%

Herbergjanýting á hótélum eftir landshlutum³



Heimildir

¹Ferðamálastofa og Isavia: Brottfarartalningar á Keflavíkurflugvelli 2018-2023. Um er að ræða talningu á farþegum á leið úr landi áður en komið er inn á brottfararsvæði og ber að skoða tölurnar með þeim fyrirvörum sem aðferðafræðin felur í sér. Talningarnar náðu yfir alla sem fóru í gegnum hefðbundna öryggisleit fram í september 2019. Frá og með október 2019 hefur verið byggt á úrtaksaðferð.

²Ferðamálastofa: Landamærakönnun Ferðamálastofu og Hagstofu Íslands á Keflavíkurflugvelli 2021-2023.

³Hagstofa Íslands: Gistinóttatalningar 2021-2023. Um er að ræða bráðabirgðatölur fyrir árið 2023. Með skráðum gistinóttum er átt við gistinætur hjá rekstraraðilum sem eru skráðir í gistináttagrunni Hagstofunnar.