

FERÐAÞJÓNUSTA Í TÖLUM - NÓVEMBER 2019



Erlendir ferðamenn á Íslandi um Keflavíkurlugvöll

Ferðamenn á tímabilinu nóvember 2018 - október 2019¹

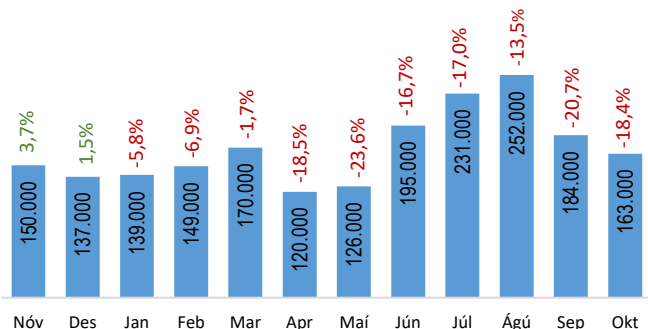
	% af ferðamönnum	Fjöldi	Breyting frá fyrra ári*
Heildarfjöldi		2.016.850	-12,6%
<i>10 stærstu þjóðernin**</i>			
Bandaríkin	24,1%	486.171	-29,6%
Bretland	13,2%	266.823	-12,0%
Þýskaland	6,5%	131.310	-5,4%
Kína	4,9%	97.958	14,0%
Frakkland	4,7%	94.434	-2,3%
Pólland	4,6%	92.834	2,2%
Kanada	3,7%	74.458	-24,7%
Spánn	3,0%	60.848	-7,7%
Danmörk	2,5%	50.297	-1,4%
Ítalía	2,4%	48.424	7,4%

*Samanburður tekur mið af nóvember-október 2017-18/2018-19

**Samanlagt voru tíu fjölmennustu þjóðernin 69,6% af heild.

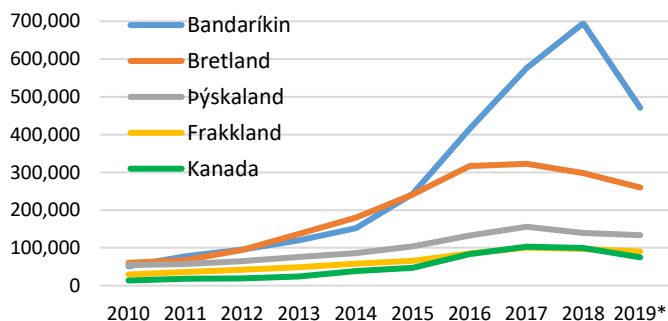
Brottfarir eftir mánuðum nóvember 2018 - október 2019¹

Breyting milli ára (+%/-%)



Erlendir ferðamenn á Íslandi 2010-2019

Fimm stærstu þjóðernin¹



*Tölur áætlaðar fyrir árið 2019

Tilgangur Íslandsferðar og dvalarlengd ferðamanna

Megintilgangur nóvember 2018 - október 2019²

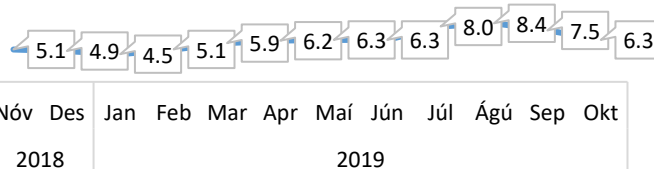
	% af ferðamönnum	Fjöldi*	Breyting frá fyrra ári
Frí	89,1%	1.797.013	2,5%
Heimsókn til vina/ætt.	3,3%	66.556	32,0%
Heilsutengt, nám o.fl.	3,3%	66.556	-36,5%
Viðskiptatengt	3,0%	60.506	3,4%
Tímabundin vinna	0,6%	12.101	-33,3%
Dvöl án gistingar	0,7%	14.118	-56,3%

*Fjöldatölur eru uppreiknaðar út frá talningum á Keflavíkurlugvelli.

Dvalarlengd ferðamanna nóvember 2018 - október 2019²

	Meðalfjöldi gistingu	Breyting frá fyrra ári
Meðaldvalarlengd	6,5	3,2%
Bandaríkin	5,5	1,9%
Bretland	4,9	8,9%
Þýskaland	8,9	2,3%
Kína	5,7	-10,9%
Frakkland	8,7	1,2%
Pólland	7,3	-2,7%
Kanada	5,9	3,5%
Spánn	8,2	1,2%
Danmörk	6,4	-1,5%
Ítalía	8,1	-2,4%

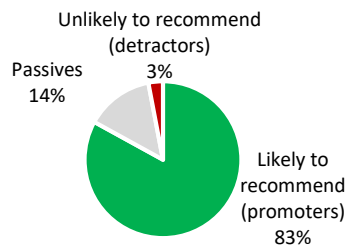
Meðalfjöldi gistingu ferðamanna eftir mánuðum²



Viðhorf erlendra ferðamanna

Hversu líklegir eða ólíklegir eru erlendir ferðamenn að mæla með Íslandi sem áfangastað? (nóvember'18-október'19)²

NPS skor = 80
Hvetjendur - Letjendur



Gistinætur

Skráðar gistinætur október 2018 – september 2019³

	% af gistinóttum	Fjöldi gistinóttanna	Breyting frá fyrra ári*
Gistinætur alls**		8.408.034	-0,4%
Hótel	52,3%	4.401.177	-0,9%
Gistiheimili	16,3%	1.370.263	2,2%
Önnur gisting	31,4%	2.636.594	-1,1%

*Samanburður tekur mið af tímabilinu okt.-sept. 2017-18/2018-19

**Óskráðar gistinætur voru áætlaðar ríflega 2 milljónir.

Gistinætur á hótélum október 2018 - september 2019³

	% af hótél-gistinóttum	Fjöldi gistinóttanna	Breyting frá fyrra ári
Hótelnætur alls*		4.401.177	-0,9%
1. Bandaríkin	27,4%	1.206.013	-5,4%
2. Bretland	15,0%	661.704	-7,6%
3. Ísland	9,6%	420.925	-7,9%
4. Þýskaland	7,5%	331.713	1,6%
5. Kína	6,5%	284.695	10,1%

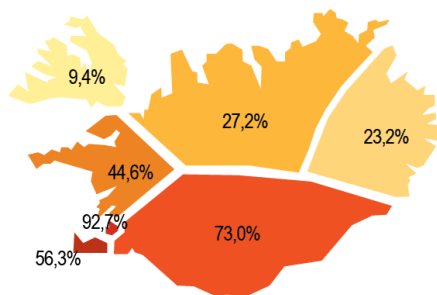
*Gistinætur 5 stærstu þjóðernanna voru 66% af hótélgináttum.

Herbergjanýting á hótélum október 2018 - september 2019³

	Landið allt		Höfuðborgarsvæðið	
	Nýting	Breyting frá fyrra ári	Nýting	Breyting frá fyrra ári
Október	70,8%	0,9%	80,3%	-4,3%
Nóvember	57,5%	-8,3%	76,9%	-4,5%
Desember	53,3%	-7,9%	70,1%	-7,9%
Janúar	49,9%	-10,6%	66,3%	-9,7%
Febrúar	66,6%	-9,1%	83,8%	-7,2%
Mars	65,6%	-5,6%	80,0%	-5,4%
Apríl	48,8%	-10,3%	56,4%	-14,7%
Maí	55,6%	-4,6%	66,4%	3,9%
Júní	71,2%	-8,1%	77,1%	-7,3%
Júlí	81,3%	-1,7%	80,1%	-5,0%
Ágúst	81,8%	-3,7%	85,3%	-1,2%
September	74,0%	-5,2%	79,1%	-3,4%

Heimsóknir erlendra ferðamanna og upplifun 2018

Hvaða landsvæði heimsóttu erlendir ferðamenn 2018⁴



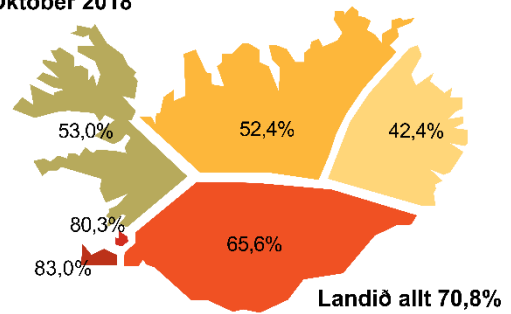
Hversu ánægðir voru ferðamenn með dvölinna innan landshluta

Meðaltal á fimm punkta kvarða⁴

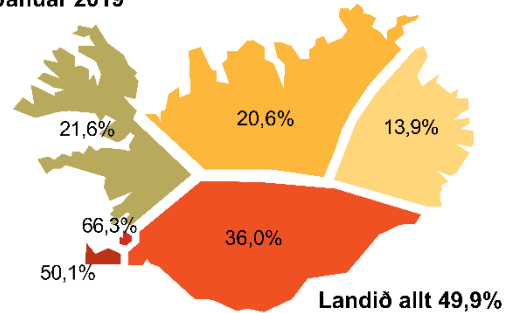
Suðurland	4.81
Norðurland	4.69
Vesturland	4.51
Vestfirðir	4.49
Austurland	4.46
Reykjavík	4.42
Reykjanes	4.38

Herbergjanýting á hótélum eftir landshlutum³

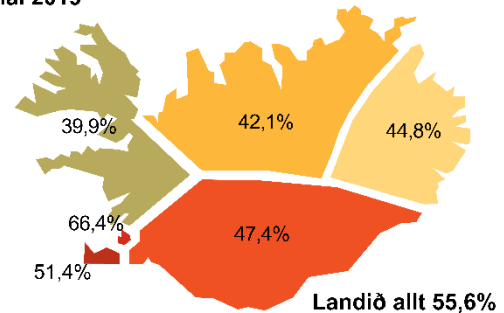
Október 2018



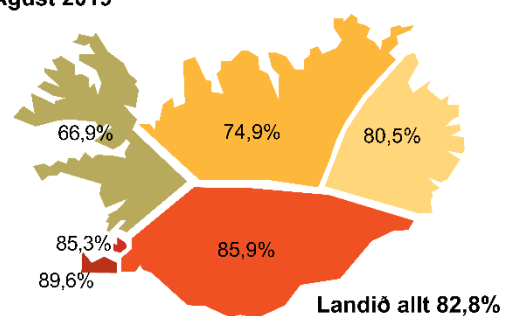
Janúar 2019



Maí 2019



Ágúst 2019



Heimildir

¹Ferðamálastofa og Isavia: Brottfarartalningar á Keflavíkurflugvelli 2018-2019. Um er að ræða handtölu á farþegum á leið úr landi áður en komið er inn á brottfararsvæði og ber að skoða tölur með þeim fyrirvörum sem aðferðafræðin felur í sér. Talningarnar ná yfir alla sem fara í gegnum hefðbundna öryggisleit. Frá og með október 2019 er byggt á úrtaksaðferð. Niðurstöður úr reglubundnum könnunum Isavia gefa til kynna að vægi tengifarþega og erlendra ríkisborgara búsettra hérlendis til skemmri eða lengri tíma í brottfarartalningum sé breytilegt eftir því hvenær ársins. Það hefur verið á bilinu 5,3%-10,4% 2017-2018. Sjá frétt á [vef Ferðamálastofu](#).

²Ferðamálastofa: Landamærakönnun Ferðamálastofu og Hagstofu Íslands í Flugstöð Leifs Eiríkssonar 2018-19.

³Hagstofa Íslands: Gistinóttatalningar 2017-19. Óskráðar gistinætur eru áætlaðar út frá landamærakönnun Ferðamálastofu og Hagstofu Íslands.

⁴Ferðamálastofa: Netkönnun Ferðamálastofu meðal erlendra ferðamanna (hluti af landamærakönnun). Áætlaðar tölur.