

# FERÐAÞJÓNUSTA Í TÖLUM – SUMAR 2020



## Erlendir ferðamenn um Keflavíkurlugvöll

### Ferðamenn að sumri 2020 (júni-ágúst)<sup>1</sup>

	% af ferðamönnum	Fjöldi	Breyting frá fyrra ári*
<b>Heildarfjöldi</b>		<b>115.319</b>	<b>-83,0%</b>
<i>10 stærstu þjóðernin**</i>			
Þýskaland	18,3%	21.095	-63,1%
Danmörk	13,8%	15.916	-9,6%
Pólland	10,7%	12.306	-56,7%
Ítalía	7,5%	8.706	-59,9%
Frakkland	6,5%	7.517	-81,0%
Bretland	5,4%	6.245	-81,4%
Holland	5,2%	6.039	-61,1%
Sviss	5,0%	5.765	-53,9%
Belgía	3,4%	3.953	-54,6%
Spánn	3,4%	3.890	-84,0%

\*Samanburður tekur mið af tímabilinu júní-ágúst 2019/2020

\*\*Samanlagt voru tíu stærstu þjóðernin 79,3% af heild.

## Tilgangur Íslandsferðar og dvalarlengd erlendra ferðamanna

### Tilgangur ferðar sumarið 2020<sup>2</sup>

	% af ferðamönnum	Fjöldi*	Breyting frá fyrra ári
Frí	89,3%	102.980	-2,2%
Heimsókn til vina/ætt.	7,9%	9.110	154,8%
Heilsutengt, nám o.fl.	0,6%	692	-68,4%
Viðskiptatengt	1,1%	1.269	-56,0%
Tímabundin vinna	0,9%	1.038	-0%
Dvöl án gistingar	0,2%	231	-33,3%

\*Fjöldatölur eru uppreiknaðar út frá talningum á Keflavíkurlugvelli.

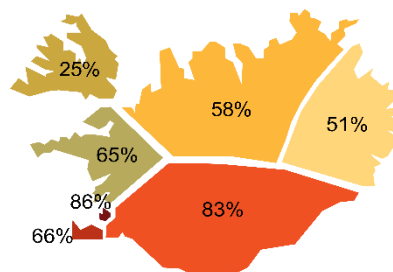
### Dvalarlengd að sumri 2020\*<sup>2</sup>

	Meðalfjöldi gistinguátta	Breyting frá fyrra ári
<b>Meðaldvalarlengd</b>	<b>11,3</b>	<b>44,9%</b>
Þýskaland	12,8	23,1%
Danmörk	9,1	26,4%
Pólland	9,9	20,7%
Ítalía	11,6	27,5%
Frakkland	12,8	23,1%
Bretland	9,4	38,2%
Holland	12,2	24,5%
Sviss	13,8	30,2%
Belgía	12,3	23,0%
Spánn	11,0	14,6%

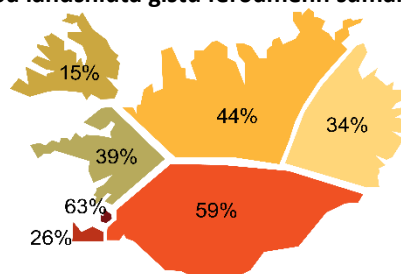
\*Samanburður tekur mið af júní-ágúst 2019/júlí-ágúst 2020<sup>2</sup>.

## Heimsóknir erlendra ferðamanna eftir landshlutum

### Hvaða landshluta heimsóttu ferðamenn sumarið 2020<sup>2</sup>

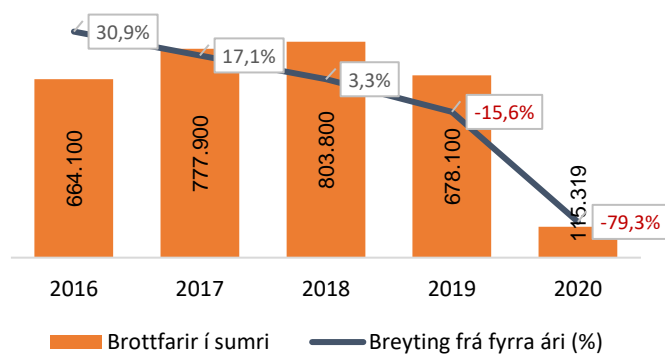


### Í hvaða landshluta gistu ferðamenn sumarið 2020<sup>2</sup>

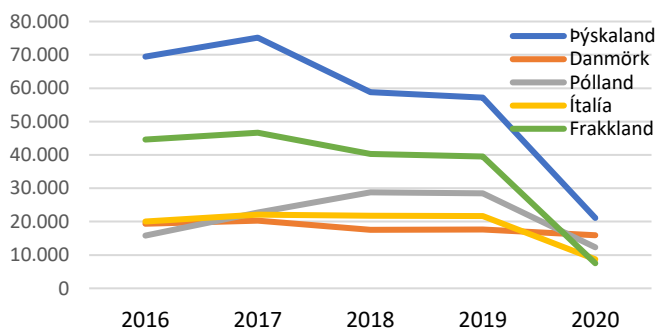


## Erlendir ferðamenn að sumri til 2016-2020

### Heildarfjöldi ferðamanna að sumri (júni-ágúst)<sup>1</sup>



### Brottfarir 5 stærstu þjóðerna sumarið 2020 á fimm ára tímabili<sup>1</sup>



<sup>1</sup>Samanlagt voru 5 stærstu þjóðernin sumarið 2020, 56,8% af heild.

## Gistinætur á Íslandi sumarið 2020

### Skráðar gistinætur júní-ágúst 2020<sup>3</sup>

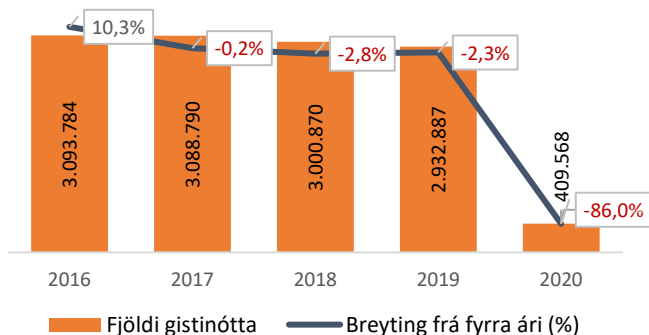
	% af gistinóttum	Fjöldi gistinóta	Breyting frá fyrra ári*
<b>Gistinætur alls**</b>		<b>1.385.596</b>	<b>-60,5%</b>
Hótel	36,0%	498.259	-65,7%
Gistiheimili	16,7%	231.234	-59,2%
Önnur gisting	47,4%	656.103	-56,1%

\*Samanburður tekur mið af tímabilinu júní-ágúst 2019/2020.

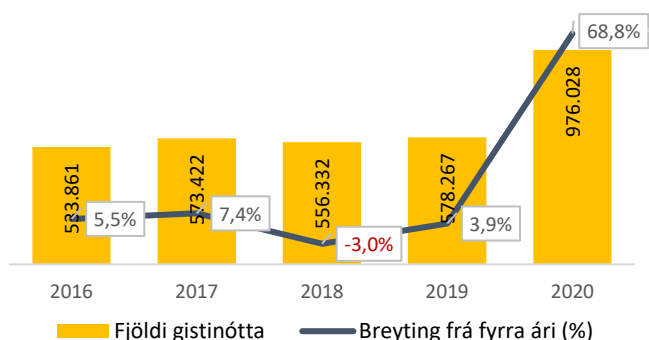
\*\*Fyrir utan óskráðar gistinætur.

## Gistinætur á Íslandi að sumri til 2016-2020

### Gistinætur útlendinga í skráðri gistingu að sumri (júní-ágúst)<sup>3</sup>



### Gistinætur Íslendinga í skráðri gistingu að sumri (júní-ágúst)<sup>3</sup>



## Gistinætur á hótélum

### Gistinætur á hótélum júní – ágúst 2020<sup>3</sup>

	% af hótél-gistinóttum	Fjöldi gistinóta	Breyting frá fyrra ári*
<b>Hótelnætur alls</b>		<b>498.259</b>	<b>-65,7%</b>
Íslendingar	60,6%	301.784	160,2%
Útlendingar	39,4%	196.475	-85,3%
-Þýskaland	10,1%	50.252	-67,2%
-Danmörk	6,7%	33.260	-15,5%
-Frakkland	2,9%	14.432	-77,8%
-Bretland	2,7%	13.303	-85,4%
-Holland	2,3%	11.422	-71,2%

\*Samanburður tekur mið af júní-ágúst 2019/2020.

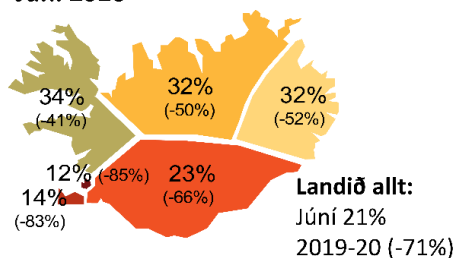
## Herbergjanýting á hótélum

### Herbergjanýting á hótélum júní-ágúst 2020<sup>3</sup>

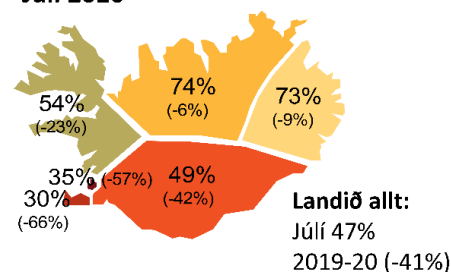
	Landið allt		Höfuðborgarsvæðið	
	Nýting	Breyting frá fyrra ári	Nýting	Breyting frá fyrra ári
Júní	20,7%	-71,2%	12,0%	-84,5%
Júlí	47,3%	-41,4%	34,6%	-56,8%
Ágúst	36,4%	-55,9%	28,7%	-66,3%

### Herbergjanýting eftir landshlutum<sup>3</sup>

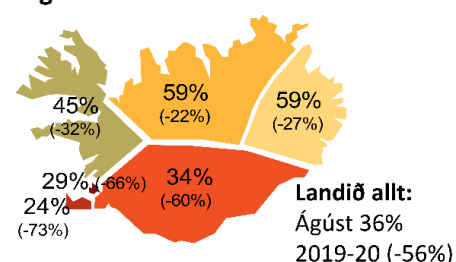
#### Júní 2020



#### Júlí 2020



#### Ágúst 2020



\*Innan sviga má sjá breytingu frá fyrra ári.

## Heimildir

<sup>1</sup>Ferðamálastofa og Isavia: Brottfarartalningar á Keflavíkurlugvelli 2018-2020. Um er að ræða talningu á farþegum á leið úr landi áður en komið er inn á brottfararsvæði og ber að skoða tölurnar með þeim fyrirvörum sem aðferðafræðin felur í sér. Talningarnar náðu yfir alla sem fóru í gegnum hefðbundna öryggisleit fram í september 2019. Frá og með október 2019 hefur verið byggt á úrtaksaðferð. Niðurstöður úr reglubundnum könnunum Isavia gefa til kynna að vægi tengifarþega og erlendra ríkisborgara búsettra hérlendis til skemmri eða lengri tíma í brottfarartalningum sé breytilegt eftir árstíma. Það hefur verið á bilinu 5,3%-10,4% 2017-2018. Sjá frétt á [vef Ferðamálastofu](#).

<sup>2</sup>Ferðamálastofa: Landamærakönnun Ferðamálastofu og Hagstofu Íslands á Keflavíkurlugvelli 2019-2020. Könnunin lá niðri í júní 2020 vegna Covid þar sem um fáa farþega var að ræða á leið úr landi eða um 5,2% af brottförum sumarsins.

<sup>3</sup>Hagstofa Íslands: Gistinóttatalningar 2018-2020. Um er að ræða bráðabirgðatölur fyrir 2020. Með skráðum gistinóttum er átt við gistinætur hjá rekstraraðilum sem eru skráðir í gistináttagrunni Hagstofunnar.